

GEMEINDEVERBAND
für Abgabeneinhebung
und Umweltschutz



GVA
MÖDLING

Rechnungsabschluss 2023

Vorbericht

Vorbericht
zum Rechnungsabschluss 2023
gemäß § 3 der NÖ Gemeindehaushaltsverordnung
(NÖ GHVO)

Entwicklung des Haushaltspotentials



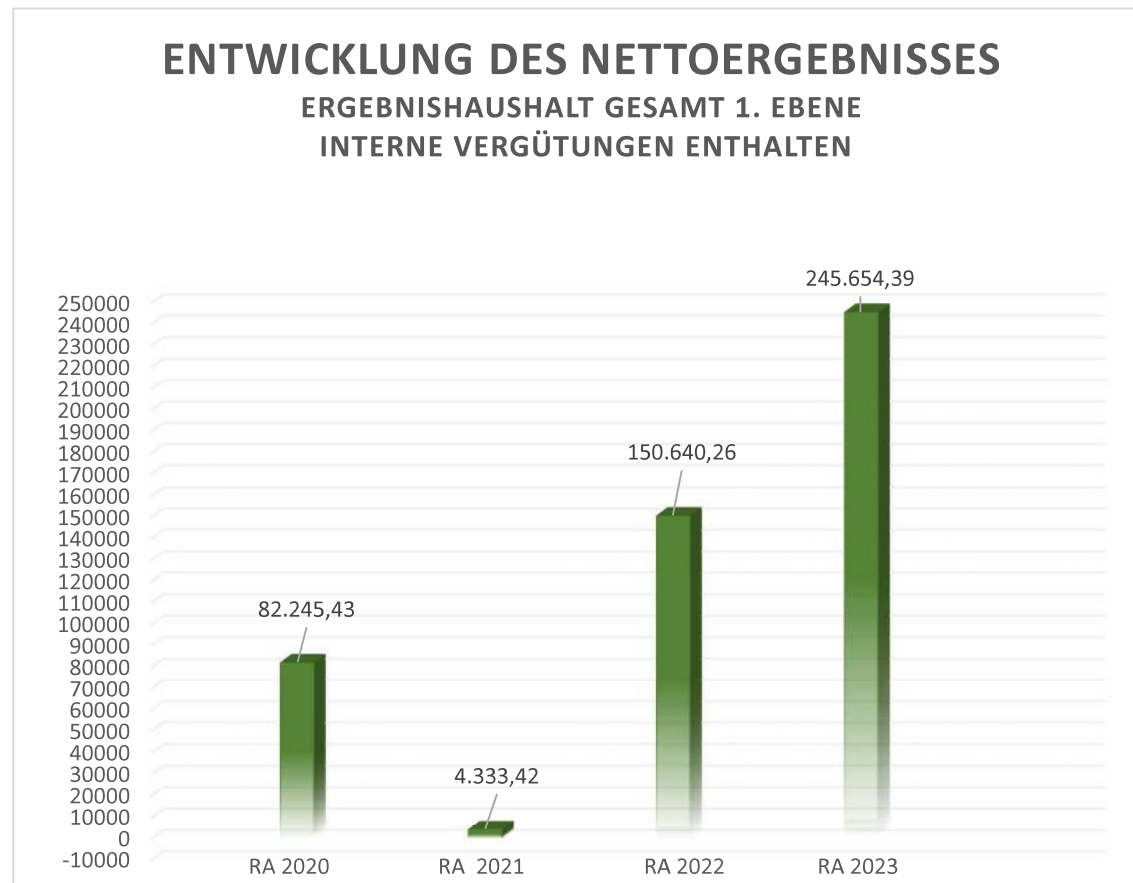
Haushaltspotential: Differenz der wiederkehrenden Mittelaufbringungen abzüglich der wiederkehrenden Mittelverwendungen unter Berücksichtigung der entsprechenden Forderungen und Verbindlichkeiten.

Das Haushaltspotenzial ist eine wichtige Kenngröße und gibt die aktuelle Leistungsfähigkeit des Verbandes wieder. Das schafft Vergleichbarkeit mit der bisherigen Rechtslage, aus der Überschüsse und Abgänge abzuleiten waren und dient der Transparenz.

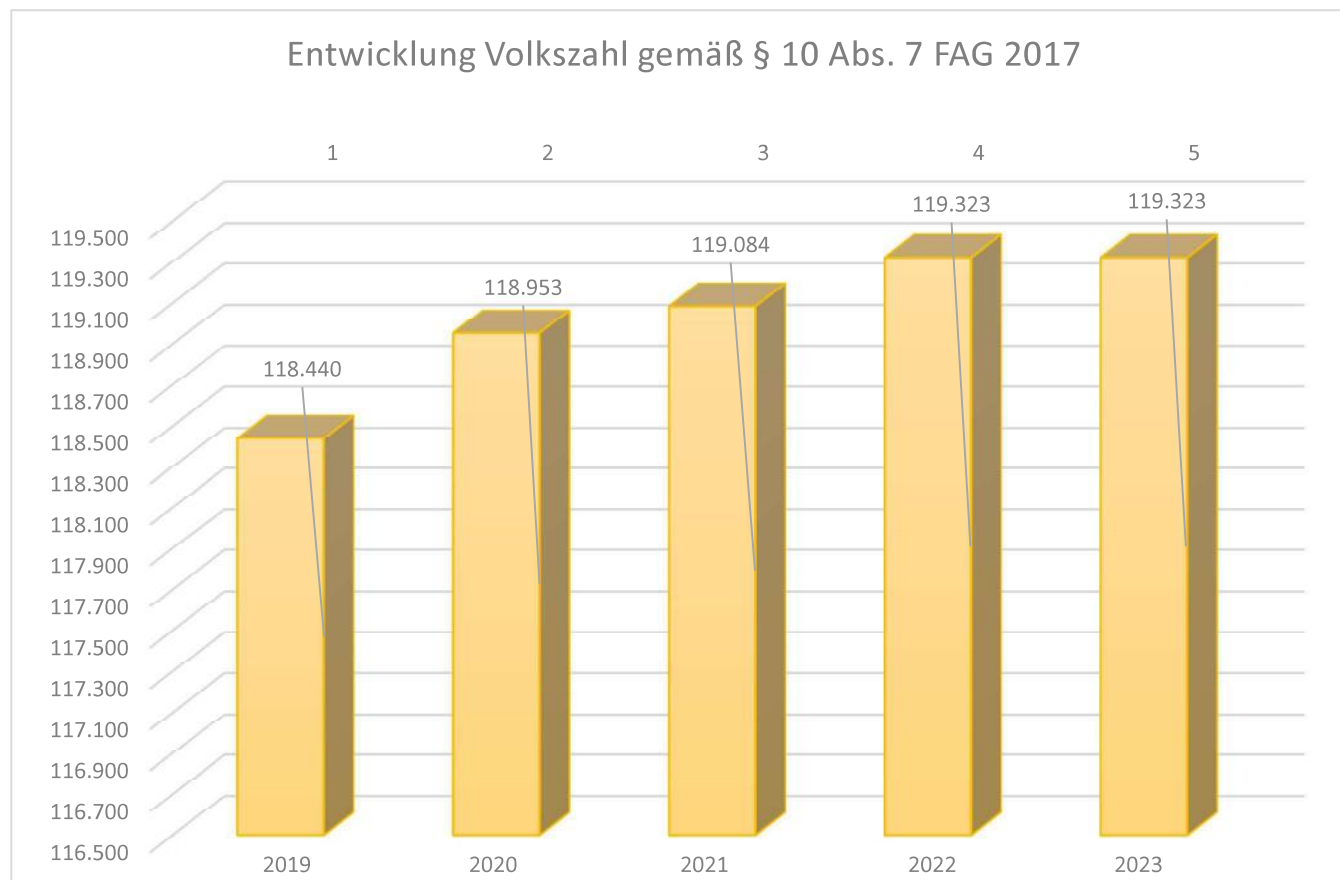
Entwicklung des Nettoergebnisses

Ein positives Nettoergebnis bedeutet, dass die Erträge voraussichtlich ausreichend sein werden, die Aufwendungen für die Leistungen (inkl. des Werteverzehrs des Anlagevermögens in Form von Abschreibungen) abzudecken.

Ein negatives Nettoergebnis heißt, dass dies nicht zur Gänze (in der Höhe des negativen Wertes) möglich ist.

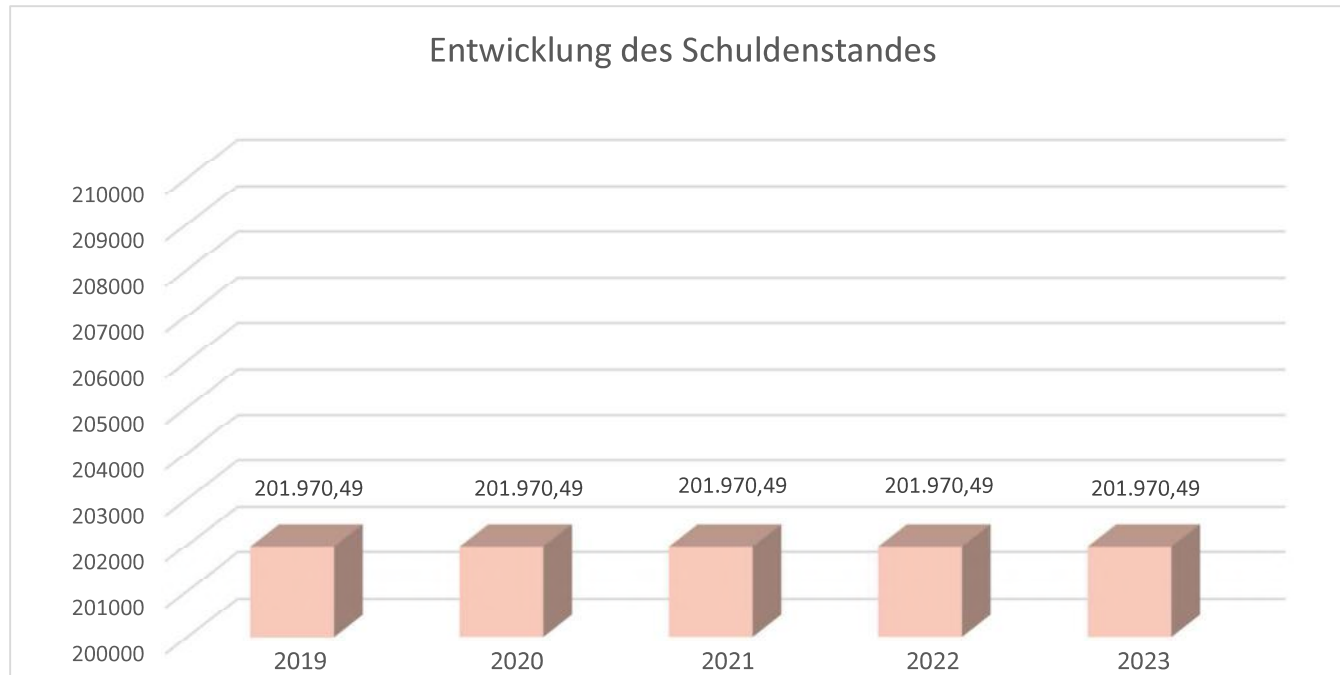


Entwicklung der Volkszahl gemäß § 10 Abs. 7 FAG 2017, BGBl. I Nr. 116/2016 in der Fassung BGBl. I Nr. 106/2018



Für die Ermittlung des Mitgliedsbeitrages werden die Einwohnerzahlen lt. Entwicklung der Volkszahlen gemäß § 10 Abs. 7 FAG 2017, BGBl. I Nr. 116/2016 in der Fassung BGBl. I Nr. 106/2018 verwendet.

Entwicklung des Schuldenstandes



Zur Gewährleistung der Liquidität am Konto Nr.: 1.615.707 Raiffeisen Regionalbank Mödling;
BLZ: 32250 verbleiben, lt. Beschluss der Verbandsversammlung, die Einsparungen der
BAWU GmbH Gutschriften-Stand per 19.11.2010) in der Höhe von € 201.970,49 beim
GVA Mödling, um daraus Rechtsgeschäfte finanzieren zu können.

Geschäftsbericht für den Rechnungsabschluss 2023 – Kurzzusammenfassung

Geschäftsverlauf und wichtige Ereignisse

Das Geschäftsjahr 2023 war annähernd als normales Jahr hinsichtlich des Pandemiestatus anzusehen. Die Ansteckungen waren weniger häufig und wesentlich weniger intensiv, sodass die Meldepflicht von COVID im Juni 2023 durch die Bundesregierung aufgehoben wurde. Die Inflation war jedoch noch hoch. Im Durchschnitt des Jahres 2023 betrug diese 7,8 %. Der großteils vertragsrelevante Zeitraum Oktober 2022 – Oktober 2023 wies eine Inflation von 5,36 % auf.

Über das gesamte Jahr wurden Ausschreibungen und Verhandlungen von Verträgen zu diversen Abfallfraktionen und im Beschaffungswesen für Gemeinden (z.B. Auftausalz, Abfallbehälter) durchgeführt (siehe hierzu auch laufende Protokollierung der Verbandsversammlungen).

Die 2022 begonnenen Gespräche mit den Haushalts- und Verwertungssystemen (HSVS) im Bereich der Verpackungen wurden weitergeführt und finalisiert. Die diesbezüglichen Verträge wurden fertiggestellt (Vertragsbeginn 01.07.2023) – die beiderseitige Unterfertigung der Verträge konnte 2023 noch nicht abgeschlossen werden, da die HSVS mit der Situation überfordert waren; dennoch wurden die vertraglich fixierten Beträge durch den GVA verrechnet und die HSVS bezahlt. Für den GVA Mödling ist seit 01.01.2023 die Fa. Reclay Systems GmbH zuständig für LVP/VPMET und PAP – nach jahrelanger Vertragspartnerschaft mit der ARA AG. Für Altglas verbleibt die AGR verantwortliches Sammelsystem und damit Ausschreibungsführer.

Die Sammlung von LVP und VPMET wurde 2023 zusammengelegt. Die Kampagne „Ab ins Gelbe“ wurde im Herbst 2022 begonnen und bis ins Frühjahr 2023 fortgeführt. Nach einem anfänglich erhöhten Betreuungsaufwand verunsicherter Bürger*innen hat sich das neue System rasch eingespielt. Gegenüber 2022 sind die Sammelmengen um ca. 12,6 % gestiegen, gegenüber dem bisherigen Allzeithoch von 2021 um ca. +1,5 %.

Mikro ÖV = Mobilregion Mödling: Das mit Dezember 2021 gestartete Anrufsammeltaxi im Bezirk Mödling ging 2023 in sein zweites von drei Jahren. Die Nutzer*innenzahlen sind deutlich gestiegen. Pro Monat werden ca. 3.000 Fahrten mit 3.500 – 4.500 Fahrgästen bewältigt. Probleme sind vor allem No-shows von Nutzer*innen, aber auch von Taxis. Im April 2023 wurde der Komfortzuschlag

durch das Land NÖ übernommen. In der ARGE Sitzung wurde beschlossen, eine Verlängerung des AST Mödling um ein Jahr zu erwirken, um Vorarbeiten für eine neue Ausschreibung (Schätzwert für veränderte Bedingungen (z.B. Bediengarantie) durchführen zu können. Auf Basis der neuen Kostenschätzung soll die Willensbildung für eine neue Ausschreibung erfolgen.

GVA Mödling Büroräumlichkeiten: Im Verlauf des Jahres 2023 haben sich zwei weitere potentielle Standorte für einen Büroneubau eröffnet. Einerseits gibt es die Möglichkeit gemeinsam mit der MG Guntramsdorf in Guntramsdorf in Kombination mit dem geplanten Neubau des Wirtschaftshofes der Gemeinde, zum anderen besteht das Angebot der Stadtgemeinde Mödling neben dem Standort des Leinergebäudes (Bahnhofsnahe) ein Projekt zu entwickeln. Beide Standorte sowie der bestehende Standort in Maria Enzersdorf werden evaluiert.

Die Alarmanlage versieht weiterhin zuverlässig ihren Dienst; die Batterien der Sender sind Zug um Zug zu tauschen. Es gab seit März 2022 keinen Einbruchversuch mehr.

Seit 2023 müssen Organisationen, die eine Rolle im Umgang mit gefährlichen Abfällen/Problemstoffen spielen, eine/n Gefahrgutbeauftragte/n (GGB) stellen. Dies erfolgte 2023 über eine externe GGB. Im Herbst 2023 haben Alexander Stöhr und DI Werner Tippel ebenfalls die Ausbildung und Prüfung zum GGB absolviert und bestanden. Das Wissen wird in die Schulungen der ASZ Mitarbeiter*innen einfließen.

Abfallwirtschaft

Die Restmüllmengen sind 2023 gegenüber 2022, 2021 und 2020 rückläufig – gegenüber 2022 nur geringfügig: -0,4 %, die Sperrmüllmengen sind stark rückläufig, Biomüllmengen sind gering rückläufig. Diese 3 Fraktionen machen ca. 90 % der Kosten zu Abfallsammlung und –verwertung aus.

Die Altpapiermengen sind auch 2023 deutlich zurückgegangen (ca. 8 %), die Kartonagensammelmengen sind um ca. 6 % rückläufig. Das für die Sammlung des Altpapiers zur Verfügung gestellte Volumen beträgt im Durchschnitt ca. 1.600 I/E.a., wobei für die Sammlung ab Haus (Holsystem) im Durchschnitt 1.000 I/E.a, für die Sammlung ab Altstoffsammelinsel (ASI) ca. 1.800 I/E.a vorhanden sind. Betrachtet man die Sammelmengen, so werden in beiden Systemen ca. 57 kg/E.a gesammelt. Die Sammelkosten sind bei der Haussammlung deutlich geringer, somit die Sammlung im Holsystem effizienter als im Bringsystem.

Die ASZ Fraktionen Altholz, Alteisenschrott und Bauschutt liegen unter den Sammelmengen 2022, Elektroaltgeräte sind 2023 wieder gestiegen: +19,2 %. Die Problemstoffsammelmengen sind um ca. 6 % geringer als 2022.

Gesamtheitlich gesehen, ist das Abfallaufkommen 2023 gegenüber 2022 weiter gesunken. Einflussfaktoren können wie 2022 die wirtschaftlichen Auswirkungen (Teuerung, Energiekosten) sein.

2023 wurde verstärkt Abfallberatung in Schulen wahrgenommen. Durch die neuen HSVS Verträge muss jedes Volksschulkind zumindest ein Mal pro Jahr in der Schule beraten werden.

Das Geschirrmobil wurde im Jahr 2023 bei Veranstaltungen gut gebucht. 2023 waren es 39 Veranstaltungen (im Vgl. 2022 konnten 40 Veranstaltungen bedient werden. Im Vergleich dazu waren es 2021 8 Veranstaltungen COVID)).

Für das Kreislaufwirtschaftspaket wurden die Erhebungen zu der Untersuchung der Abfallzusammensetzung bei öffentlichen Mistkübeln fertiggestellt und damit das Kreislaufwirtschaftspaket abgeschlossen;

Rohstoffmarkt

Die Altpapiererlöse sind 2023 deutlich gegenüber 2022 und 2021 zurückgegangen. Der Marktwert von Altpapier ist durch den geringeren Absatz an Printmedien gesunken. Steyrermühl hat deswegen eine große Papierlinie umfunktioniert und fährt dort Verpackungskartonagen. Die Ansätze im Voranschlag sind traditionell eher niedrig angesetzt um für die Kalkulation der Abfallwirtschaftsgebühren und –abgaben eine Unterdeckung hintanzuhalten, sollten die Erlöse auf dem Markt weiter niedrig bleiben.

Der Alteisenschrott sowie die Elektroaltgeräte haben gegenüber 2022 und 2021 etwas an Wert verloren (im Durchschnitt ca. -37,- €/Mg), liegt im langjährigen Mittel aber noch gut (vergleichbar mit 2013). Für den Voranschlag wurde analog zum Altpapier vorsichtig kalkuliert.

Beim Altspeisefett sind die Verwertungserlöse hoch, jedoch geringer als 2022 – in NÖ sind die Fa. Münzer (derzeitiger Vertrag) und die Fa. Bio Oil (Krems) tätig. Nachdem der Verwertungsindex noch auf dem Rapsöl-Index hängt (war früher besser) und nicht auf dem Used Cooking Oil (UCO) Index, werden die Verwertungsmengen mit der Nöli-Waschung 2024 neu ausgeschrieben.

Im Herbst 2023 haben sich 10 Verbände zusammengetan um ihre Altholzmengen gemeinsam über die BAWU auszuschreiben. Das Ergebnis bescherte den teilnehmenden Verbänden ein sehr positives Ergebnis: Die Bestbietergemeinschaft Brantner-Holzrec bot Erlöse an. Damit kann in den nächsten beiden Jahren zuzüglich zwei optionalen Verlängerungsjahren mit einer Gebührenstütze im Altholzbereich gerechnet werden.

Abgabeneinhebung

Die Abgabeneinhebung wurde 2023 weiterhin für 12 Gemeinden bewerkstelligt. Das sind ca. 80 % der Bevölkerung bei den Hausbesitzabgaben, die im Bezirk durch den GVA Mödling betreut werden. Nach Anzahl der Abgaben waren es ca. 120.000 Steuerpflichtige. Im Durchschnitt lagen die offenen Posten bei +0,52 % für das Jahr 2023, kumuliert konnten die offenen Posten damit weiter gesenkt werden und liegen mit Stichtag 31.12.2023 bei ca. -0,16 %. Die Kosten für den Verwaltungsanteil machten ca. 0,95 % der eingehobenen Gebühren aus. Mit Beginn 01.01.2024 haben 3 weitere Gemeinden die Hausbesitzabgaben sowie die Einhebung der Kommunalsteuern an den GVA Mödling übertragen. Es sind dies Biedermannsdorf, Breitenfurt und Gumpoldskirchen. Damit betreut der GVA nunmehr über 90 % der Einwohner*innen im Bezirk; nach Abgabe sind dies ca. 145.000 Steuerpflichtige.

Im Bereich der Abgabeneinhebung arbeiten 10 Mitarbeiter*innen, davon ist ein VÄQ Karenzvertretung; insgesamt sind ab März 2024 7,8 VÄQ für die Abgabeneinhebung tätig.

Datenschutz und Online Formulare, Hinweisgeberrichtlinie

Der GVA Mödling stellt seit 2022 den Datenschutzbeauftragten für alle 20 Gemeinden im Bezirk – DSBA Alexander Stöhr führte wieder Schulungen in den Gemeinden und Beratungen durch; Der Bericht für das Jahr 2023 wurde an die Gemeinden übermittelt;

Im Bereich der Online Formulare wurden in Zusammenarbeit mit IT Kommunal weitere Formularvorlagen für die Gemeinden erstellt.

Die Hinweisgeberrichtlinie wurde in den 3 betroffenen Gemeinden (Brunn, Mödling, Perchtoldsdorf) umgesetzt; der GVA Mödling verwaltet den diesbezüglichen Vertrag mit IT Kommunal, welcher die Plattform für die Umsetzung darstellt.

Ab Herbst 2024 wird das Thema der NIS2 Richtlinie die Verbände und Gemeinden treffen. Vorarbeiten dazu, gemeinsam mit Cleverdata haben im Dezember 2023 begonnen.

Energiebuchhaltung

Die Energiebuchhaltung wurde für die vom GVA Mödling betreuten Gemeinden (Gaaden, Gießhübl, Hinterbrühl, Kaltenleutgeben und Wienerwald) durchgeführt.

Dialogforum Flugverkehr

2023 war eine weitere Erholung des Flugverkehrsgeschehens festzustellen. Bezugnehmend auf die Vor-Coronazeiten kann die Anzahl der Flugbewegungen und deren Verlauf mit dem Jahr 2017+ verglichen werden. Die Anzahl der Flugbewegungen lag bei 235.000 LFZ (Vgl: 2022: 204.000, 2021: 128.000, 2020: 108.000, 2019: 280.000). Die Verteilung der Luftfahrzeuge und deren relative Anteile über die den Bezirk Mödling betreffenden Abflug- und Lande-SIDs waren vergleichbar mit den Vorjahren. Eine gute Auslastung der LFZ erbrachte aufgrund der deutlich gestiegenen Passagierzahlen nicht die entsprechende Steigerung bei den Flugbewegungen. Die Nachtflüge lagen auch 2023 noch unter dem prognostizierten Vergleichswert von 18 LFZ/Nacht.

Wildbachbegehungen Hinterbrühl, Kaltenleutgeben und Perchtoldsdorf

In Erfüllung des Auftrages der Gemeinden in Verbindung mit dem Forstgesetz (BGBl. 440/1975) § 101 Abs. 6 wurden die Wildbachbegehungen größtenteils in den Monaten Juli und August durchgeführt, teilweise auch im Frühling. Ab 2024 ist auch die Gemeinde Wienerwald zu begehnen.

Für den Bericht: Toppel, 07.02.2024

Nachweis der liquiden Mittel (Kassenbestand)

Rechnungsabschluss 2023

Gemeindevorb.f.Abgabeneinh.u. Umweltschutz im Bezirk Mödling

Nachweis der liquiden Mittel (Kassenbestand)

ZW	Code	Konto	Bezeichnung	IBAN	Stand 31.12.2022	Einzahlungen 2023	Auszahlungen 2023	Stand 31.12.2023	Auszug Nr.	Datum
1	1151	200001	Barkassa		459,74	4.364,48	4.626,19	198,03	9	31.12.2023
5	1151	200005	Barkassa - SA		1.852,17	21.421,71	20.600,00	2.673,88	9	28.11.2023
Bar					2.311,91	25.786,19	25.226,19	2.871,91		
2	1151	210002	RRB Mödling	AT28 3225 0000 0161 5707	482.348,59	10.805.828,70	11.093.082,94	195.094,35	00240	29.12.2023
6	1151	210006	RRB Mödling - SA	AT17 3225 0000 0160 2325	1.546.416,02	95.206.092,01	95.001.866,75	1.750.641,28	00248	29.12.2023
3	1151	210003	FIT Cash-Reserve - RRB Mödling	AT04 3225 0070 0161 5707	0,00	471.909,66	35.812,52	436.097,14	00007	29.12.2023
Bankkonto					2.028.764,61	106.483.830,37	106.130.762,21	2.381.832,77		
9	1151	210008	Verrechnung		0,00	96.857.462,65	96.857.462,65	0,00		
Verrechnung					0,00	96.857.462,65	96.857.462,65	0,00		
Gesamtsumme					2.031.076,52	203.367.079,21	203.013.451,05	2.384.704,68		

		Stand 31.12.2022	Stand 31.12.2023	Veränderung
1151	Kassa, Bankguthaben, Schecks	2.031.076,52	2.384.704,68	353.628,16
B.III	Gesamtsumme liquide Mittel	2.031.076,52	2.384.704,68	353.628,16

Der vorliegende Rechnungsabschluss enthält alle im Rechnungszeitraum erfolgten Gebarungen. Er stimmt mit den Belegen und Aufzeichnungen in den Rechnungsbüchern überein. Die ausgewiesenen buchmäßigen Bestände stimmen mit den tatsächlich vorhandenen Bargeldbeständen und Bankbeständen überein.

Kassenverwalter

Obfrau

Christine Greilberger

Vbgm. Franziska Olischer, Dipl.-Päd.

Der vorliegende Rechnungsabschluss wurde vom Prüfungsausschuss überprüft. Er ist sachlich und rechnerisch richtig.

Obmann und Obm.-Stv. des PR-Ausschusses

Mitglieder des PR-Ausschusses

GGR Ing. Andreas Weiß

Bgm. Mag. Thaddäus Heindl

GR Alexander Keller

Bgm. Hannes Koza

Ergebnishaushalt Gesamt 1. Ebene (Anlage 1a)
- interne Vergütungen enthalten

MVAG	Mittelverwendungs- und aufbringungsgruppen (1. Ebene)	RA 2023	VA 2023	RA - VA
211	Erträge aus der operativen Verwaltungstätigkeit	9.119.628,95	9.529.700,00	-410.071,05
212	Erträge aus Transfers	923.025,76	853.500,00	69.525,76
213	Finanzerträge	5.880,76	300,00	5.580,76
21	Summe Erträge	10.048.535,47	10.383.500,00	-334.964,53
221	Personalaufwand	714.159,82	718.100,00	-3.940,18
222	Sachaufwand (ohne Transferaufwand)	9.063.867,11	9.652.700,00	-588.832,89
223	Transferaufwand (laufende Transfers und Kapitaltransfers)	9.000,00	9.000,00	0,00
224	Finanzaufwand	15.854,15	17.800,00	-1.945,85
22	Summe Aufwendungen	9.802.881,08	10.397.600,00	-594.718,92
SA0	Saldo (0) Nettoergebnis (21 - 22)	245.654,39	-14.100,00	259.754,39
		0,00	0,00	0,00
230	Entnahmen von Haushaltsrücklagen	0,00	0,00	0,00
240	Zuweisung an Haushaltsrücklagen	644.466,79	0,00	644.466,79
23	Summe Haushaltsrücklagen	-644.466,79	0,00	-644.466,79
SA00	Nettoergebnis nach Zuweisung und Entnahmen von Haushaltsrücklagen (Saldo 0 +/- SU23)	-398.812,40	-14.100,00	-384.712,40

Ergebnishaushalt Gesamt 1. und 2. Ebene (Anlage 1a)
- interne Vergütungen enthalten

MVAG	Mittelverwendungs- und aufbringungsgruppen (1. und 2. Ebene)	RA 2023	VA 2023	RA - VA
211	Erträge aus der operativen Verwaltungstätigkeit	9.119.628,95	9.529.700,00	-410.071,05
2111	Erträge aus eigenen Abgaben	52.989,41	44.300,00	8.689,41
2112	Erträge aus Ertragsanteilen	0,00	0,00	0,00
2113	Erträge aus Gebühren	0,00	0,00	0,00
2114	Erträge aus Leistungen	9.044.730,08	9.472.500,00	-427.769,92
2115	Erträge aus Besitz und wirtschaftlicher Tätigkeit	7.470,51	6.000,00	1.470,51
2116	Erträge aus Veräußerung und sonstige Erträge	12.520,71	6.900,00	5.620,71
2117	Nicht finanzierungswirksame operative Erträge	1.918,24	0,00	1.918,24
212	Erträge aus Transfers	923.025,76	853.500,00	69.525,76
2121	Transferertrag von Trägern des öffentlichen Rechts	772.450,60	748.800,00	23.650,60
2122	Transferertrag von Beteiligungen	0,00	0,00	0,00
2123	Transferertrag von Unternehmen (mit Finanzunternehmen)	150.575,16	104.700,00	45.875,16
2124	Transferertrag von Haushalten und Organisationen ohne Erwerbscharakter	0,00	0,00	0,00
2125	Transferertrag vom Ausland	0,00	0,00	0,00
2126	Investitions- und Tilgungszuschüsse zwischen Unternehmungen und Betrieben der Gebietskörperschaft und der Gebietskörperschaft	0,00	0,00	0,00
2127	Nicht finanzierungswirksamer Transferertrag	0,00	0,00	0,00
213	Finanzerträge	5.880,76	300,00	5.580,76
2131	Erträge aus Zinsen	5.880,76	300,00	5.580,76
2132	Erträge aus Zinsen aus derivativen Finanzinstrumenten ohne Grundgeschäft	0,00	0,00	0,00
2133	Erträge aus Gewinnentnahmen von marktbestimmten Betrieben	0,00	0,00	0,00
2134	Sonstige Finanzerträge	0,00	0,00	0,00
2135	Erträge aus Dividenden/Gewinnausschüttungen	0,00	0,00	0,00
2136	Sonstige nicht finanzierungswirksame Finanzerträge	0,00	0,00	0,00
21	Summe Erträge	10.048.535,47	10.383.500,00	-334.964,53
221	Personalaufwand	714.159,82	718.100,00	-3.940,18
2211	Personalaufwand (Bezüge, Nebengeb., Mehrleistungen)	542.607,81	535.300,00	7.307,81
2212	Gesetzlicher und freiwilliger Sozialaufwand	155.710,70	167.300,00	-11.589,30
2213	Sonstiger Personalaufwand	5.541,40	5.900,00	-358,60
2214	Nicht finanzierungswirksamer Personalaufwand	10.299,91	9.600,00	699,91
222	Sachaufwand (ohne Transferaufwand)	9.063.867,11	9.652.700,00	-588.832,89
2221	Gebrauchs- und Verbrauchsgüter, Handelswaren	54.087,12	60.100,00	-6.012,88
2222	Verwaltungs- und Betriebsaufwand	569.572,73	576.000,00	-6.427,27
2223	Leasing- und Mietaufwand	54.201,25	57.200,00	-2.998,75
2224	Instandhaltung	2.897,36	14.100,00	-11.202,64
2225	Sonstiger Sachaufwand	8.363.536,88	8.927.300,00	-563.763,12
2226	Nicht finanzierungswirksamer Sachaufwand	19.571,77	18.000,00	1.571,77

MVAG	Mittelverwendungs- und aufbringungsgruppen (1. und 2. Ebene)	RA 2023	VA 2023	RA - VA
223	Transferaufwand (laufende Transfers und Kapitaltransfers)	9.000,00	9.000,00	0,00
2231	Transferaufwand an Träger des öffentlichen Rechts	9.000,00	9.000,00	0,00
2232	Transferaufwand an Beteiligungen	0,00	0,00	0,00
2233	Transferaufwand an Unternehmen (mit Finanzunternehmen)	0,00	0,00	0,00
2234	Transferaufwand an Haushalte und Organisationen ohne Erwerbscharakter	0,00	0,00	0,00
2235	Transferaufwand an das Ausland	0,00	0,00	0,00
2236	Investitions- und Tilgungszuschüsse zwischen Unternehmungen und Betrieben der Gebietskörperschaft und der Gebietskörperschaft	0,00	0,00	0,00
2237	Nicht finanzierungswirksamer Transferaufwand	0,00	0,00	0,00
224	Finanzaufwand	15.854,15	17.800,00	-1.945,85
2241	Zinsen aus Finanzschulden, Finanzierungsleasing, Forderungskauf und derivativen Finanzinstrumenten mit Grundgeschäft	0,00	100,00	-100,00
2242	Zinsen und sonstige Aufwendungen aus derivativen Finanzinstrumenten ohne Grundgeschäft	0,00	0,00	0,00
2243	Gewinnentnahmen von Unternehmungen und marktbestimmten Betrieben der Gebietskörperschaft (innerhalb der Gebietskörperschaft)	0,00	0,00	0,00
2244	Sonstiger Finanzaufwand	15.615,10	17.700,00	-2.084,90
2245	Nicht finanzierungswirksamer Finanzaufwand	239,05	0,00	239,05
22	Summe Aufwendungen	9.802.881,08	10.397.600,00	-594.718,92
SA0	Saldo (0) Nettoergebnis (21 - 22)	245.654,39	-14.100,00	259.754,39
230	Entnahmen von Haushaltsrücklagen	0,00	0,00	0,00
2301	Entnahmen von Haushaltsrücklagen	0,00	0,00	0,00
240	Zuweisung an Haushaltsrücklagen	644.466,79	0,00	644.466,79
2401	Zuweisung an Haushaltsrücklagen	644.466,79	0,00	644.466,79
23	Summe Haushaltsrücklagen	-644.466,79	0,00	-644.466,79
SA00	Nettoergebnis nach Zuweisung und Entnahmen von Haushaltsrücklagen (Saldo 0 +/- SU23)	-398.812,40	-14.100,00	-384.712,40

Ergebnishaushalt Bereichsbudget 1. und 2. Ebene (Anlage 1a)

Vertretungskörper und allgemeine Verwaltung (Gruppe 0)

MVAG	Mittelverwendungs- und aufbringungsgruppen (1. und 2. Ebene)	RA 2023	VA 2023	RA - VA
211	Erträge aus der operativen Verwaltungstätigkeit	67.612,78	56.400,00	11.212,78
2111	Erträge aus eigenen Abgaben	0,00	0,00	0,00
2112	Erträge aus Ertragsanteilen	0,00	0,00	0,00
2113	Erträge aus Gebühren	0,00	0,00	0,00
2114	Erträge aus Leistungen	62.503,25	52.100,00	10.403,25
2115	Erträge aus Besitz und wirtschaftlicher Tätigkeit	0,00	0,00	0,00
2116	Erträge aus Veräußerung und sonstige Erträge	5.109,53	4.300,00	809,53
2117	Nicht finanzierungswirksame operative Erträge	0,00	0,00	0,00
212	Erträge aus Transfers	739.802,60	739.800,00	2,60
2121	Transferertrag von Trägern des öffentlichen Rechts	739.802,60	739.800,00	2,60
2122	Transferertrag von Beteiligungen	0,00	0,00	0,00
2123	Transferertrag von Unternehmen (mit Finanzunternehmen)	0,00	0,00	0,00
2124	Transferertrag von Haushalten und Organisationen ohne Erwerbscharakter	0,00	0,00	0,00
2125	Transferertrag vom Ausland	0,00	0,00	0,00
2126	Investitions- und Tilgungszuschüsse zwischen Unternehmungen und Betrieben der Gebietskörperschaft und der Gebietskörperschaft	0,00	0,00	0,00
2127	Nicht finanzierungswirksamer Transferertrag	0,00	0,00	0,00
213	Finanzerträge	0,00	0,00	0,00
2131	Erträge aus Zinsen	0,00	0,00	0,00
2132	Erträge aus Zinsen aus derivativen Finanzinstrumenten ohne Grundgeschäft	0,00	0,00	0,00
2133	Erträge aus Gewinnentnahmen von marktbestimmten Betrieben	0,00	0,00	0,00
2134	Sonstige Finanzerträge	0,00	0,00	0,00
2135	Erträge aus Dividenden/Gewinnausschüttungen	0,00	0,00	0,00
2136	Sonstige nicht finanzierungswirksame Finanzerträge	0,00	0,00	0,00
21	Summe Erträge	807.415,38	796.200,00	11.215,38
221	Personalaufwand	502.835,88	542.600,00	-39.764,12
2211	Personalaufwand (Bezüge, Nebengeb., Mehrleistungen)	383.092,21	401.800,00	-18.707,79
2212	Gesetzlicher und freiwilliger Sozialaufwand	107.753,05	127.400,00	-19.646,95
2213	Sonstiger Personalaufwand	5.541,40	5.700,00	-158,60
2214	Nicht finanzierungswirksamer Personalaufwand	6.449,22	7.700,00	-1.250,78
222	Sachaufwand (ohne Transferaufwand)	247.999,17	302.300,00	-54.300,83
2221	Gebrauchs- und Verbrauchsgüter, Handelswaren	40.387,04	42.700,00	-2.312,96
2222	Verwaltungs- und Betriebsaufwand	11.454,95	17.200,00	-5.745,05
2223	Leasing- und Mietaufwand	34.932,29	36.700,00	-1.767,71
2224	Instandhaltung	2.252,60	8.300,00	-6.047,40
2225	Sonstiger Sachaufwand	145.988,30	185.500,00	-39.511,70
2226	Nicht finanzierungswirksamer Sachaufwand	12.983,99	11.900,00	1.083,99

Vertretungskörper und allgemeine Verwaltung (Gruppe 0)

MVAG	Mittelverwendungs- und aufbringungsgruppen (1. und 2. Ebene)	RA 2023	VA 2023	RA - VA
223	Transferaufwand (laufende Transfers und Kapitaltransfers)	0,00	0,00	0,00
2231	Transferaufwand an Träger des öffentlichen Rechts	0,00	0,00	0,00
2232	Transferaufwand an Beteiligungen	0,00	0,00	0,00
2233	Transferaufwand an Unternehmen (mit Finanzunternehmen)	0,00	0,00	0,00
2234	Transferaufwand an Haushalte und Organisationen ohne Erwerbscharakter	0,00	0,00	0,00
2235	Transferaufwand an das Ausland	0,00	0,00	0,00
2236	Investitions- und Tilgungszuschüsse zwischen Unternehmungen und Betrieben der Gebietskörperschaft und der Gebietskörperschaft	0,00	0,00	0,00
2237	Nicht finanzierungswirksamer Transferaufwand	0,00	0,00	0,00
224	Finanzaufwand	0,00	0,00	0,00
2241	Zinsen aus Finanzschulden, Finanzierungsleasing, Forderungskauf und derivativen Finanzinstrumenten mit Grundgeschäft	0,00	0,00	0,00
2242	Zinsen und sonstige Aufwendungen aus derivativen Finanzinstrumenten ohne Grundgeschäft	0,00	0,00	0,00
2243	Gewinnentnahmen von Unternehmungen und marktbestimmten Betrieben der Gebietskörperschaft (innerhalb der Gebietskörperschaft)	0,00	0,00	0,00
2244	Sonstiger Finanzaufwand	0,00	0,00	0,00
2245	Nicht finanzierungswirksamer Finanzaufwand	0,00	0,00	0,00
22	Summe Aufwendungen	750.835,05	844.900,00	-94.064,95
SA0	Saldo (0) Nettoergebnis (21 - 22)	56.580,33	-48.700,00	105.280,33
230	Entnahmen von Haushaltsrücklagen	0,00	0,00	0,00
2301	Entnahmen von Haushaltsrücklagen	0,00	0,00	0,00
240	Zuweisung an Haushaltsrücklagen	0,00	0,00	0,00
2401	Zuweisung an Haushaltsrücklagen	0,00	0,00	0,00
23	Summe Haushaltsrücklagen	0,00	0,00	0,00
SA00	Nettoergebnis nach Zuweisung und Entnahmen von Haushaltsrücklagen (Saldo 0 +/- SU23)	56.580,33	-48.700,00	105.280,33

Dienstleistungen (Gruppe 8)

MVAG	Mittelverwendungs- und aufbringungsgruppen (1. und 2. Ebene)	RA 2023	VA 2023	RA - VA
211	Erträge aus der operativen Verwaltungstätigkeit	8.341.467,17	8.843.700,00	-502.232,83
2111	Erträge aus eigenen Abgaben	0,00	0,00	0,00
2112	Erträge aus Ertragsanteilen	0,00	0,00	0,00
2113	Erträge aus Gebühren	0,00	0,00	0,00
2114	Erträge aus Leistungen	8.326.585,48	8.835.200,00	-508.614,52
2115	Erträge aus Besitz und wirtschaftlicher Tätigkeit	7.470,51	6.000,00	1.470,51
2116	Erträge aus Veräußerung und sonstige Erträge	7.411,18	2.500,00	4.911,18
2117	Nicht finanzierungswirksame operative Erträge	0,00	0,00	0,00
212	Erträge aus Transfers	183.223,16	113.700,00	69.523,16
2121	Transferertrag von Trägern des öffentlichen Rechts	32.648,00	9.000,00	23.648,00
2122	Transferertrag von Beteiligungen	0,00	0,00	0,00
2123	Transferertrag von Unternehmen (mit Finanzunternehmen)	150.575,16	104.700,00	45.875,16
2124	Transferertrag von Haushalten und Organisationen ohne Erwerbscharakter	0,00	0,00	0,00
2125	Transferertrag vom Ausland	0,00	0,00	0,00
2126	Investitions- und Tilgungszuschüsse zwischen Unternehmungen und Betrieben der Gebietskörperschaft und der Gebietskörperschaft	0,00	0,00	0,00
2127	Nicht finanzierungswirksamer Transferertrag	0,00	0,00	0,00
213	Finanzerträge	0,00	0,00	0,00
2131	Erträge aus Zinsen	0,00	0,00	0,00
2132	Erträge aus Zinsen aus derivativen Finanzinstrumenten ohne Grundgeschäft	0,00	0,00	0,00
2133	Erträge aus Gewinnentnahmen von marktbestimmten Betrieben	0,00	0,00	0,00
2134	Sonstige Finanzerträge	0,00	0,00	0,00
2135	Erträge aus Dividenden/Gewinnausschüttungen	0,00	0,00	0,00
2136	Sonstige nicht finanzierungswirksame Finanzerträge	0,00	0,00	0,00
21	Summe Erträge	8.524.690,33	8.957.400,00	-432.709,67
221	Personalaufwand	0,00	0,00	0,00
2211	Personalaufwand (Bezüge, Nebengeb., Mehrleistungen)	0,00	0,00	0,00
2212	Gesetzlicher und freiwilliger Sozialaufwand	0,00	0,00	0,00
2213	Sonstiger Personalaufwand	0,00	0,00	0,00
2214	Nicht finanzierungswirksamer Personalaufwand	0,00	0,00	0,00
222	Sachaufwand (ohne Transferaufwand)	8.320.936,79	8.909.300,00	-588.363,21
2221	Gebrauchs- und Verbrauchsgüter, Handelswaren	4.992,47	8.900,00	-3.907,53
2222	Verwaltungs- und Betriebsaufwand	380.675,50	411.400,00	-30.724,50
2223	Leasing- und Mietaufwand	0,00	500,00	-500,00
2224	Instandhaltung	644,76	5.600,00	-4.955,24
2225	Sonstiger Sachaufwand	7.932.830,05	8.481.100,00	-548.269,95
2226	Nicht finanzierungswirksamer Sachaufwand	1.794,01	1.800,00	-5,99

Dienstleistungen (Gruppe 8)

MVAG	Mittelverwendungs- und aufbringungsgruppen (1. und 2. Ebene)	RA 2023	VA 2023	RA - VA
223	Transferaufwand (laufende Transfers und Kapitaltransfers)	9.000,00	9.000,00	0,00
2231	Transferaufwand an Träger des öffentlichen Rechts	9.000,00	9.000,00	0,00
2232	Transferaufwand an Beteiligungen	0,00	0,00	0,00
2233	Transferaufwand an Unternehmen (mit Finanzunternehmen)	0,00	0,00	0,00
2234	Transferaufwand an Haushalte und Organisationen ohne Erwerbscharakter	0,00	0,00	0,00
2235	Transferaufwand an das Ausland	0,00	0,00	0,00
2236	Investitions- und Tilgungszuschüsse zwischen Unternehmungen und Betrieben der Gebietskörperschaft und der Gebietskörperschaft	0,00	0,00	0,00
2237	Nicht finanzierungswirksamer Transferaufwand	0,00	0,00	0,00
224	Finanzaufwand	0,00	0,00	0,00
2241	Zinsen aus Finanzschulden, Finanzierungsleasing, Forderungskauf und derivativen Finanzinstrumenten mit Grundgeschäft	0,00	0,00	0,00
2242	Zinsen und sonstige Aufwendungen aus derivativen Finanzinstrumenten ohne Grundgeschäft	0,00	0,00	0,00
2243	Gewinnentnahmen von Unternehmungen und marktbestimmten Betrieben der Gebietskörperschaft (innerhalb der Gebietskörperschaft)	0,00	0,00	0,00
2244	Sonstiger Finanzaufwand	0,00	0,00	0,00
2245	Nicht finanzierungswirksamer Finanzaufwand	0,00	0,00	0,00
22	Summe Aufwendungen	8.329.936,79	8.918.300,00	-588.363,21
SA0	Saldo (0) Nettoergebnis (21 - 22)	194.753,54	39.100,00	155.653,54
230	Entnahmen von Haushaltsrücklagen	0,00	0,00	0,00
2301	Entnahmen von Haushaltsrücklagen	0,00	0,00	0,00
240	Zuweisung an Haushaltsrücklagen	0,00	0,00	0,00
2401	Zuweisung an Haushaltsrücklagen	0,00	0,00	0,00
23	Summe Haushaltsrücklagen	0,00	0,00	0,00
SA00	Nettoergebnis nach Zuweisung und Entnahmen von Haushaltsrücklagen (Saldo 0 +/- SU23)	194.753,54	39.100,00	155.653,54

Finanzwirtschaft (Gruppe 9)

MVAG	Mittelverwendungs- und aufbringungsgruppen (1. und 2. Ebene)	RA 2023	VA 2023	RA - VA
211	Erträge aus der operativen Verwaltungstätigkeit	710.549,00	629.600,00	80.949,00
2111	Erträge aus eigenen Abgaben	52.989,41	44.300,00	8.689,41
2112	Erträge aus Ertragsanteilen	0,00	0,00	0,00
2113	Erträge aus Gebühren	0,00	0,00	0,00
2114	Erträge aus Leistungen	655.641,35	585.200,00	70.441,35
2115	Erträge aus Besitz und wirtschaftlicher Tätigkeit	0,00	0,00	0,00
2116	Erträge aus Veräußerung und sonstige Erträge	0,00	100,00	-100,00
2117	Nicht finanzierungswirksame operative Erträge	1.918,24	0,00	1.918,24
212	Erträge aus Transfers	0,00	0,00	0,00
2121	Transferertrag von Trägern des öffentlichen Rechts	0,00	0,00	0,00
2122	Transferertrag von Beteiligungen	0,00	0,00	0,00
2123	Transferertrag von Unternehmen (mit Finanzunternehmen)	0,00	0,00	0,00
2124	Transferertrag von Haushalten und Organisationen ohne Erwerbscharakter	0,00	0,00	0,00
2125	Transferertrag vom Ausland	0,00	0,00	0,00
2126	Investitions- und Tilgungszuschüsse zwischen Unternehmungen und Betrieben der Gebietskörperschaft und der Gebietskörperschaft	0,00	0,00	0,00
2127	Nicht finanzierungswirksamer Transferertrag	0,00	0,00	0,00
213	Finanzerträge	5.880,76	300,00	5.580,76
2131	Erträge aus Zinsen	5.880,76	300,00	5.580,76
2132	Erträge aus Zinsen aus derivativen Finanzinstrumenten ohne Grundgeschäft	0,00	0,00	0,00
2133	Erträge aus Gewinnentnahmen von marktbestimmten Betrieben	0,00	0,00	0,00
2134	Sonstige Finanzerträge	0,00	0,00	0,00
2135	Erträge aus Dividenden/Gewinnausschüttungen	0,00	0,00	0,00
2136	Sonstige nicht finanzierungswirksame Finanzerträge	0,00	0,00	0,00
21	Summe Erträge	716.429,76	629.900,00	86.529,76
221	Personalaufwand	211.323,94	175.500,00	35.823,94
2211	Personalaufwand (Bezüge, Nebengeb., Mehrleistungen)	159.515,60	133.500,00	26.015,60
2212	Gesetzlicher und freiwilliger Sozialaufwand	47.957,65	39.900,00	8.057,65
2213	Sonstiger Personalaufwand	0,00	200,00	-200,00
2214	Nicht finanzierungswirksamer Personalaufwand	3.850,69	1.900,00	1.950,69
222	Sachaufwand (ohne Transferaufwand)	494.931,15	441.100,00	53.831,15
2221	Gebrauchs- und Verbrauchsgüter, Handelswaren	8.707,61	8.500,00	207,61
2222	Verwaltungs- und Betriebsaufwand	177.442,28	147.400,00	30.042,28
2223	Leasing- und Mietaufwand	19.268,96	20.000,00	-731,04
2224	Instandhaltung	0,00	200,00	-200,00
2225	Sonstiger Sachaufwand	284.718,53	260.700,00	24.018,53
2226	Nicht finanzierungswirksamer Sachaufwand	4.793,77	4.300,00	493,77

Finanzwirtschaft (Gruppe 9)

MVAG	Mittelverwendungs- und aufbringungsgruppen (1. und 2. Ebene)	RA 2023	VA 2023	RA - VA
223	Transferaufwand (laufende Transfers und Kapitaltransfers)	0,00	0,00	0,00
2231	Transferaufwand an Träger des öffentlichen Rechts	0,00	0,00	0,00
2232	Transferaufwand an Beteiligungen	0,00	0,00	0,00
2233	Transferaufwand an Unternehmen (mit Finanzunternehmen)	0,00	0,00	0,00
2234	Transferaufwand an Haushalte und Organisationen ohne Erwerbscharakter	0,00	0,00	0,00
2235	Transferaufwand an das Ausland	0,00	0,00	0,00
2236	Investitions- und Tilgungszuschüsse zwischen Unternehmungen und Betrieben der Gebietskörperschaft und der Gebietskörperschaft	0,00	0,00	0,00
2237	Nicht finanzierungswirksamer Transferaufwand	0,00	0,00	0,00
224	Finanzaufwand	15.854,15	17.800,00	-1.945,85
2241	Zinsen aus Finanzschulden, Finanzierungsleasing, Forderungskauf und derivativen Finanzinstrumenten mit Grundgeschäft	0,00	100,00	-100,00
2242	Zinsen und sonstige Aufwendungen aus derivativen Finanzinstrumenten ohne Grundgeschäft	0,00	0,00	0,00
2243	Gewinnentnahmen von Unternehmungen und marktbestimmten Betrieben der Gebietskörperschaft (innerhalb der Gebietskörperschaft)	0,00	0,00	0,00
2244	Sonstiger Finanzaufwand	15.615,10	17.700,00	-2.084,90
2245	Nicht finanzierungswirksamer Finanzaufwand	239,05	0,00	239,05
22	Summe Aufwendungen	722.109,24	634.400,00	87.709,24
SA0	Saldo (0) Nettoergebnis (21 - 22)	-5.679,48	-4.500,00	-1.179,48
230	Entnahmen von Haushaltsrücklagen	0,00	0,00	0,00
2301	Entnahmen von Haushaltsrücklagen	0,00	0,00	0,00
240	Zuweisung an Haushaltsrücklagen	644.466,79	0,00	644.466,79
2401	Zuweisung an Haushaltsrücklagen	644.466,79	0,00	644.466,79
23	Summe Haushaltsrücklagen	-644.466,79	0,00	-644.466,79
SA00	Nettoergebnis nach Zuweisung und Entnahmen von Haushaltsrücklagen (Saldo 0 +/- SU23)	-650.146,27	-4.500,00	-645.646,27

Finanzierungshaushalt Gesamt 1. Ebene (Anlage 1b)
- interne Vergütungen enthalten

MVAG	Mittelverwendungs- und aufbringungsgruppen (1. Ebene)	RA 2023	VA 2023	RA - VA
OPERATIVE GEBARUNG				
311	Einzahlungen aus der operativen Verwaltungstätigkeit	9.134.011,01	9.529.700,00	-395.688,99
312	Einzahlungen aus Transfers (ohne Kapitaltransfers)	940.297,35	853.500,00	86.797,35
313	Einzahlungen aus Finanzerträgen	5.880,76	300,00	5.580,76
31	Summe Einzahlungen operative Gebarung	10.080.189,12	10.383.500,00	-303.310,88
321	Auszahlungen aus Personalaufwand	712.023,20	708.500,00	3.523,20
322	Auszahlungen aus Sachaufwand (ohne Transferaufwand)	9.017.482,92	9.634.700,00	-617.217,08
323	Auszahlungen aus Transfers (ohne Kapitaltransfers)	9.000,00	9.000,00	0,00
324	Auszahlungen aus Finanzaufwand	15.615,10	17.800,00	-2.184,90
32	Summe Auszahlungen operative Gebarung	9.754.121,22	10.370.000,00	-615.878,78
SA1	Saldo (1) Geldfluss aus der Operativen Gebarung (31 – 32)	326.067,90	13.500,00	312.567,90
INVESTIVE GEBARUNG				
331	Einzahlungen aus der Investitionstätigkeit	0,00	0,00	0,00
332	Einzahlungen aus der Rückzahlung von Darlehen sowie gewährten Vorschüssen	0,00	0,00	0,00
333	Einzahlungen aus Kapitaltransfers	0,00	0,00	0,00
33	Summe Einzahlungen investive Gebarung	0,00	0,00	0,00
341	Auszahlungen aus der Investitionstätigkeit	34.186,70	13.500,00	20.686,70
342	Auszahlungen von gewährten Darlehen sowie gewährten Vorschüssen	0,00	0,00	0,00
343	Auszahlungen aus Kapitaltransfers	0,00	0,00	0,00
34	Summe Auszahlungen investive Gebarung	34.186,70	13.500,00	20.686,70
SA2	Saldo (2) Geldfluss aus der Investiven Gebarung (33 – 34)	-34.186,70	-13.500,00	-20.686,70
SA3	Saldo (3) Nettofinanzierungssaldo (Saldo 1 + Saldo 2)	291.881,20	0,00	291.881,20

MVAG	Mittelverwendungs- und aufbringungsgruppen (1. Ebene)	RA 2023	VA 2023	RA - VA
FINANZIERUNGSTÄTIGKEIT				
351	Einzahlungen aus der Aufnahme von Finanzschulden	0,00	0,00	0,00
353	Einzahlungen infolge eines Kapitaltausch bei derivativen Finanzinstrumenten mit Grundgeschäft	0,00	0,00	0,00
355	Einzahlungen aus dem Abgang von Finanzinstrumenten	0,00	0,00	0,00
35	Summe Einzahlungen aus der Finanzierungstätigkeit	0,00	0,00	0,00
361	Auszahlungen aus der Tilgung von Finanzschulden	0,00	0,00	0,00
363	Auszahlungen infolge eines Kapitaltausch bei derivativen Finanzinstrumenten mit Grundgeschäft	0,00	0,00	0,00
365	Auszahlungen für den Erwerb von Finanzinstrumenten	0,00	0,00	0,00
36	Summe Auszahlungen aus der Finanzierungstätigkeit	0,00	0,00	0,00
SA4	Saldo (4) Geldfluss aus der Finanzierungstätigkeit (35 – 36)	0,00	0,00	0,00
SA5	Saldo (5) Geldfluss aus der voranschlagswirksamen Gebarung (Saldo 3 + Saldo 4)	291.881,20	0,00	291.881,20
411	Einzahlungen aus nicht voranschlagswirksamen Forderungen	2.297.389,59		
412	Einzahlungen aus nicht voranschlagswirksamen Verbindlichkeiten	190.989.500,50		
413	Einzahlungen aus der Aufnahme von zur Kassenstärkung eingegangenen Geldverbindlichkeiten (Barvorlagen)	0,00		
41	Summe Einzahlungen aus der nicht voranschlagswirksamen Gebarung	193.286.890,09		
421	Auszahlungen aus nicht voranschlagswirksamen Forderungen	2.271.579,19		
422	Auszahlungen aus nicht voranschlagswirksamen Verbindlichkeiten	190.953.563,94		
423	Auszahlungen zur Tilgung von zur Kassenstärkung eingegangenen Geldverbindlichkeiten (Barvorlagen)	0,00		
42	Summe Auszahlungen aus der nicht voranschlagswirksamen Gebarung	193.225.143,13		
SA6	Geldfluss aus der nicht voranschlagswirksamen Gebarung	61.746,96		
SA7	Veränderung an Liquiden Mitteln (Saldo 5 + Saldo 6)	353.628,16		
	Anfangsbestand liquide Mittel (115 zum 31.12.2022)	2.031.076,52		
	Endbestand liquide Mittel (115 zum 31.12.2023)	2.384.704,68		
	davon Zahlungsmittelreserven (1152 zum 31.12.2023)	0,00		

Finanzierungshaushalt Gesamt 1. und 2. Ebene (Anlage 1b)
- interne Vergütungen enthalten

MVAG	Mittelverwendungs- und aufbringungsgruppen (1. und 2. Ebene)	RA 2023	VA 2023	RA - VA
311	Einzahlungen aus der operativen Verwaltungstätigkeit	9.134.011,01	9.529.700,00	-395.688,99
3111	Einzahlungen aus eigenen Abgaben	39.471,78	44.300,00	-4.828,22
3112	Einzahlungen aus Ertragsanteilen	0,00	0,00	0,00
3113	Einzahlungen aus Gebühren	0,00	0,00	0,00
3114	Einzahlungen aus Leistungen	9.075.319,87	9.472.500,00	-397.180,13
3115	Einzahlungen aus Besitz und wirtschaftlicher Tätigkeit	7.368,84	6.000,00	1.368,84
3116	Einzahlungen aus Veräußerung von geringwertigen Wirtschaftsgütern (GWG) und sonstige Einzahlungen	11.850,52	6.900,00	4.950,52
312	Einzahlungen aus Transfers (ohne Kapitaltransfers)	940.297,35	853.500,00	86.797,35
3121	Transferzahlungen von Trägern des öffentlichen Rechts	772.450,60	748.800,00	23.650,60
3122	Transferzahlungen von Beteiligungen	0,00	0,00	0,00
3123	Transferzahlungen von Unternehmen (inkl. Finanzunternehmen)	167.846,75	104.700,00	63.146,75
3124	Transferzahlungen von Haushalte und Organisationen ohne Erwerbscharakter	0,00	0,00	0,00
3125	Transferzahlungen vom Ausland	0,00	0,00	0,00
3126	Investitions- und Tilgungszuschüsse zwischen Unternehmungen und Betrieben der Gebietskörperschaft und der Gebietskörperschaft	0,00	0,00	0,00
313	Einzahlungen aus Finanzerträgen	5.880,76	300,00	5.580,76
3131	Einzahlungen aus Zinserträgen	5.880,76	300,00	5.580,76
3133	Einzahlungen aus Gewinnentnahmen von marktbestimmten Betrieben	0,00	0,00	0,00
3134	Sonstige Einzahlungen aus Finanzerträgen	0,00	0,00	0,00
3135	Einzahlungen aus Dividenden/Gewinnausschüttungen	0,00	0,00	0,00
31	Summe Einzahlungen operative Gebarung	10.080.189,12	10.383.500,00	-303.310,88
321	Auszahlungen aus Personalaufwand	712.023,20	708.500,00	3.523,20
3211	Auszahlungen für Personalaufwand Bezüge, Nebengebühren, und Mehrleistungsvergütungen)	549.162,83	535.300,00	13.862,83
3212	Auszahlungen für gesetzliche und freiwillige Sozialaufwendungen	157.318,97	167.300,00	-9.981,03
3213	Auszahlungen aus sonstigem Personalaufwand	5.541,40	5.900,00	-358,60
322	Auszahlungen aus Sachaufwand (ohne Transferaufwand)	9.017.482,92	9.634.700,00	-617.217,08
3221	Auszahlungen für Gebrauchs- und Verbrauchsgüter, Handelswaren	54.952,42	60.100,00	-5.147,58
3222	Auszahlungen für Verwaltungs- und Betriebsaufwand	555.064,96	576.000,00	-20.935,04
3223	Auszahlungen für Leasing- und Mietaufwand	54.201,25	57.200,00	-2.998,75
3224	Auszahlungen für Instandhaltung	2.897,36	14.100,00	-11.202,64
3225	Sonstige Auszahlungen aus Sachaufwand	8.350.366,93	8.927.300,00	-576.933,07
323	Auszahlungen aus Transfers (ohne Kapitaltransfers)	9.000,00	9.000,00	0,00
3231	Transferzahlungen an Träger des öffentlichen Rechts	9.000,00	9.000,00	0,00
3232	Transferzahlungen an Beteiligungen	0,00	0,00	0,00
3233	Transferzahlungen an Unternehmen (inkl. Finanzunternehmen)	0,00	0,00	0,00
3234	Transferzahlungen an Haushalte und Organisationen ohne Erwerbscharakter	0,00	0,00	0,00

MVAG	Mittelverwendungs- und aufbringungsgruppen (1. und 2. Ebene)	RA 2023	VA 2023	RA - VA
3235	Transferzahlungen an das Ausland	0,00	0,00	0,00
3236	Investitions- und Tilgungszuschüsse zwischen Unternehmungen und Betrieben der Gebietskörperschaft und der Gebietskörperschaft	0,00	0,00	0,00
324	Auszahlungen aus Finanzaufwand	15.615,10	17.800,00	-2.184,90
3241	Auszahlungen für Zinsaufwand, für Finanzierungsleasing, für Forderungskauf, für Finanzschulden und derivative Finanzinstrumente	0,00	100,00	-100,00
3242	Auszahlungen für Zinsen aus derivativen Finanzinstrumenten ohne Grundgeschäft	0,00	0,00	0,00
3243	Auszahlung aus Gewinnentnahmen von marktbestimmten Betrieben	0,00	0,00	0,00
3244	Sonstige Auszahlungen aus Finanzaufwendungen	15.615,10	17.700,00	-2.084,90
32	Summe Auszahlungen operative Gebarung	9.754.121,22	10.370.000,00	-615.878,78
SA1	Saldo (1) Geldfluss aus der Operativen Gebarung (31 – 32)	326.067,90	13.500,00	312.567,90
331	Einzahlungen aus der Investitionstätigkeit	0,00	0,00	0,00
3311	Einzahlungen aus der Veräußerung von immateriellem Vermögen	0,00	0,00	0,00
3312	Einzahlungen aus der Veräußerung von Grundstücken und Grundstückseinrichtungen	0,00	0,00	0,00
3313	Einzahlungen aus der Veräußerung von Gebäuden und Bauten	0,00	0,00	0,00
3314	Einzahlungen aus der Veräußerung von technischen Anlagen, Fahrzeuge und Maschinen	0,00	0,00	0,00
3315	Einzahlungen aus der Veräußerung von Amts-, Betriebs- und Geschäftsausstattung	0,00	0,00	0,00
3316	Einzahlungen aus der Veräußerung von Kulturgütern	0,00	0,00	0,00
3317	Einzahlungen aus der Veräußerung von Beteiligungen	0,00	0,00	0,00
332	Einzahlungen aus der Rückzahlung von Darlehen sowie gewährten Vorschüssen	0,00	0,00	0,00
3321	Einzahlungen aus Darlehen an Träger des öffentlichen Rechts	0,00	0,00	0,00
3322	Einzahlungen aus Darlehen an Beteiligungen	0,00	0,00	0,00
3323	Einzahlungen aus Darlehen an Unternehmen und Haushalte	0,00	0,00	0,00
3325	Einzahlungen aus Vorschüssen und Anzahlungen	0,00	0,00	0,00
333	Einzahlungen aus Kapitaltransfers	0,00	0,00	0,00
3331	Kapitaltransferzahlungen von Trägern des öffentlichen Rechts	0,00	0,00	0,00
3332	Kapitaltransferzahlungen von Beteiligungen	0,00	0,00	0,00
3333	Kapitaltransferzahlungen von Unternehmen	0,00	0,00	0,00
3334	Kapitaltransferzahlungen von Haushalten und Organisationen ohne Erwerbscharakter	0,00	0,00	0,00
3335	Kapitaltransferzahlungen vom Ausland	0,00	0,00	0,00
33	Summe Einzahlungen investive Gebarung	0,00	0,00	0,00
341	Auszahlungen aus der Investitionstätigkeit	34.186,70	13.500,00	20.686,70
3411	Auszahlungen für den Erwerb von immateriellem Vermögen	0,00	0,00	0,00
3412	Auszahlungen für den Erwerb von Grundstücken und Grundstückseinrichtungen	0,00	0,00	0,00
3413	Auszahlungen für den Erwerb von Gebäuden und Bauten	29.560,00	0,00	29.560,00
3414	Auszahlungen für den Erwerb von technischen Anlagen, Fahrzeuge und Maschinen	0,00	0,00	0,00

MVAG	Mittelverwendungs- und aufbringungsgruppen (1. und 2. Ebene)	RA 2023	VA 2023	RA - VA
3415	Auszahlungen für den Erwerb von Amts-, Betriebs- und Geschäftsausstattung	4.626,70	13.500,00	-8.873,30
3416	Auszahlungen für den Erwerb von Kulturgütern	0,00	0,00	0,00
3417	Auszahlungen für den Erwerb von Beteiligungen	0,00	0,00	0,00
342	Auszahlungen von gewährten Darlehen sowie gewährten Vorschüssen	0,00	0,00	0,00
3421	Auszahlung von Darlehen an Träger des öffentlichen Rechts	0,00	0,00	0,00
3422	Auszahlung von Darlehen an Beteiligungen	0,00	0,00	0,00
3423	Auszahlung von Darlehen an Unternehmen und Haushalte	0,00	0,00	0,00
3425	Auszahlungen von Vorschüssen und Anzahlungen	0,00	0,00	0,00
343	Auszahlungen aus Kapitaltransfers	0,00	0,00	0,00
3431	Kapitaltransferzahlungen an Träger des öffentlichen Rechts	0,00	0,00	0,00
3432	Kapitaltransferzahlungen an Beteiligungen	0,00	0,00	0,00
3433	Kapitaltransferzahlungen an Unternehmen (Finanzunternehmen)	0,00	0,00	0,00
3434	Kapitaltransferzahlungen an Haushalte und Organisationen ohne Erwerbscharakter	0,00	0,00	0,00
3435	Kapitaltransferzahlungen an das Ausland	0,00	0,00	0,00
34	Summe Auszahlungen investive Gebarung	34.186,70	13.500,00	20.686,70
SA2	Saldo (2) Geldfluss aus der Investiven Gebarung (33 – 34)	-34.186,70	-13.500,00	-20.686,70
SA3	Saldo (3) Nettofinanzierungssaldo (Saldo 1 + Saldo 2)	291.881,20	0,00	291.881,20
351	Einzahlungen aus der Aufnahme von Finanzschulden	0,00	0,00	0,00
3511	Einzahlungen aus empfangenen Darlehen von öffentlichen Körperschaften und Rechtsträgern	0,00	0,00	0,00
3512	Einzahlungen aus empfangenen Darlehen von Beteiligungen	0,00	0,00	0,00
3513	Einzahlungen aus empfangenen Darlehen von Unternehmen und privaten Haushalten	0,00	0,00	0,00
3514	Einzahlungen aus Finanzschulden (Finanzunternehmen)	0,00	0,00	0,00
353	Einzahlungen infolge eines Kapitaltausch bei derivativen Finanzinstrumenten mit Grundgeschäft	0,00	0,00	0,00
3530	Einzahlungen infolge eines Kapitaltausch bei derivativen Finanzinstrumenten mit Grundgeschäft	0,00	0,00	0,00
355	Einzahlungen aus dem Abgang von Finanzinstrumenten	0,00	0,00	0,00
3550	Einzahlungen aus dem Abgang von Finanzinstrumenten	0,00	0,00	0,00
35	Summe Einzahlungen aus der Finanzierungstätigkeit	0,00	0,00	0,00
361	Auszahlungen aus der Tilgung von Finanzschulden	0,00	0,00	0,00
3611	Auszahlungen aus empfangenen Darlehen von öffentlichen Körperschaften und Rechtsträgern	0,00	0,00	0,00
3612	Auszahlungen aus empfangenen Darlehen von Beteiligungen	0,00	0,00	0,00
3613	Auszahlungen aus empfangenen Darlehen von Unternehmen und privaten Haushalten	0,00	0,00	0,00
3614	Auszahlungen aus Finanzschulden	0,00	0,00	0,00

MVAG	Mittelverwendungs- und aufbringungsgruppen (1. und 2. Ebene)	RA 2023	VA 2023	RA - VA
3615	Auszahlung aus der Rückzahlung von Leasingverbindlichkeiten	0,00	0,00	0,00
363	Auszahlungen infolge eines Kapitaltausch bei derivativen Finanzinstrumenten mit Grundgeschäft	0,00	0,00	0,00
3630	Auszahlungen infolge eines Kapitaltausch bei derivativen Finanzinstrumenten mit Grundgeschäft	0,00	0,00	0,00
365	Auszahlungen für den Erwerb von Finanzinstrumenten	0,00	0,00	0,00
3650	Auszahlungen für den Erwerb von Finanzinstrumenten	0,00	0,00	0,00
36	Summe Auszahlungen aus der Finanzierungstätigkeit	0,00	0,00	0,00
SA4	Saldo (4) Geldfluss aus der Finanzierungstätigkeit (35 – 36)	0,00	0,00	0,00
SA5	Saldo (5) Geldfluss aus der voranschlagswirksamen Gebarung (Saldo 3 + Saldo 4)	291.881,20	0,00	291.881,20
411	Einzahlungen aus nicht voranschlagswirksamen Forderungen	2.297.389,59		
4110	Einzahlungen aus nicht voranschlagswirksamen Forderungen	2.297.389,59		
412	Einzahlungen aus nicht voranschlagswirksamen Verbindlichkeiten	190.989.500,50		
4120	Einzahlungen aus nicht voranschlagswirksamen Verbindlichkeiten	190.989.500,50		
413	Einzahlungen aus der Aufnahme von zur Kassenstärkung eingegangenen Geldverbindlichkeiten (Barvorlagen)	0,00		
4130	Einzahlungen aus der Aufnahme von zur Kassenstärkung eingegangenen Geldverbindlichkeiten (Barvorlagen)	0,00		
41	Summe Einzahlungen aus der nicht voranschlagswirksamen Gebarung	193.286.890,09		
421	Auszahlungen aus nicht voranschlagswirksamen Forderungen	2.271.579,19		
4210	Auszahlungen aus nicht voranschlagswirksamen Forderungen	2.271.579,19		
422	Auszahlungen aus nicht voranschlagswirksamen Verbindlichkeiten	190.953.563,94		
4220	Auszahlungen aus nicht voranschlagswirksamen Verbindlichkeiten	190.953.563,94		
423	Auszahlungen zur Tilgung von zur Kassenstärkung eingegangenen Geldverbindlichkeiten (Barvorlagen)	0,00		
4230	Auszahlungen zur Tilgung von zur Kassenstärkung eingegangenen Geldverbindlichkeiten (Barvorlagen)	0,00		
42	Summe Auszahlungen aus der nicht voranschlagswirksamen Gebarung	193.225.143,13		
SA6	Geldfluss aus der nicht voranschlagswirksamen Gebarung	61.746,96		
SA7	Veränderung an Liquiden Mitteln (Saldo 5 + Saldo 6)	353.628,16		
	Anfangsbestand liquide Mittel (115 zum 31.12.2022)	2.031.076,52		
	Endbestand liquide Mittel (115 zum 31.12.2023)	2.384.704,68		
	davon Zahlungsmittelreserven (1152 zum 31.12.2023)	0,00		

Finanzierungshaushalt Bereichsbudget 1. und 2. Ebene
(Anlage 1b)

Vertretungskörper und allgemeine Verwaltung (Gruppe 0)

MVAG	Mittelverwendungs- und aufbringungsgruppen (1. und 2. Ebene)	RA 2023	VA 2023	RA - VA
311	Einzahlungen aus der operativen Verwaltungstätigkeit	41.175,04	56.400,00	-15.224,96
3111	Einzahlungen aus eigenen Abgaben	0,00	0,00	0,00
3112	Einzahlungen aus Ertragsanteilen	0,00	0,00	0,00
3113	Einzahlungen aus Gebühren	0,00	0,00	0,00
3114	Einzahlungen aus Leistungen	36.065,51	52.100,00	-16.034,49
3115	Einzahlungen aus Besitz und wirtschaftlicher Tätigkeit	0,00	0,00	0,00
3116	Einzahlungen aus Veräußerung von geringwertigen Wirtschaftsgütern (GWG) und sonstige Einzahlungen	5.109,53	4.300,00	809,53
312	Einzahlungen aus Transfers (ohne Kapitaltransfers)	739.802,60	739.800,00	2,60
3121	Transferzahlungen von Trägern des öffentlichen Rechts	739.802,60	739.800,00	2,60
3122	Transferzahlungen von Beteiligten	0,00	0,00	0,00
3123	Transferzahlungen von Unternehmen (inkl. Finanzunternehmen)	0,00	0,00	0,00
3124	Transferzahlungen von Haushalte und Organisationen ohne Erwerbscharakter	0,00	0,00	0,00
3125	Transferzahlungen vom Ausland	0,00	0,00	0,00
3126	Investitions- und Tilgungszuschüsse zwischen Unternehmungen und Betrieben der Gebietskörperschaft und der Gebietskörperschaft	0,00	0,00	0,00
313	Einzahlungen aus Finanzerträgen	0,00	0,00	0,00
3131	Einzahlungen aus Zinserträgen	0,00	0,00	0,00
3133	Einzahlungen aus Gewinnentnahmen von marktbestimmten Betrieben	0,00	0,00	0,00
3134	Sonstige Einzahlungen aus Finanzerträgen	0,00	0,00	0,00
3135	Einzahlungen aus Dividenden/Gewinnausschüttungen	0,00	0,00	0,00
31	Summe Einzahlungen operative Gebarung	780.977,64	796.200,00	-15.222,36
321	Auszahlungen aus Personalaufwand	503.250,49	534.900,00	-31.649,51
3211	Auszahlungen für Personalaufwand Bezüge, Nebengebühren, und Mehrleistungsvergütungen)	388.805,31	401.800,00	-12.994,69
3212	Auszahlungen für gesetzliche und freiwillige Sozialaufwendungen	108.903,78	127.400,00	-18.496,22
3213	Auszahlungen aus sonstigem Personalaufwand	5.541,40	5.700,00	-158,60
322	Auszahlungen aus Sachaufwand (ohne Transferaufwand)	231.406,30	290.400,00	-58.993,70
3221	Auszahlungen für Gebrauchs- und Verbrauchsgüter, Handelswaren	41.678,32	42.700,00	-1.021,68
3222	Auszahlungen für Verwaltungs- und Betriebsaufwand	11.635,73	17.200,00	-5.564,27
3223	Auszahlungen für Leasing- und Mietaufwand	34.932,29	36.700,00	-1.767,71
3224	Auszahlungen für Instandhaltung	2.252,60	8.300,00	-6.047,40
3225	Sonstige Auszahlungen aus Sachaufwand	140.907,36	185.500,00	-44.592,64
323	Auszahlungen aus Transfers (ohne Kapitaltransfers)	0,00	0,00	0,00
3231	Transferzahlungen an Träger des öffentlichen Rechts	0,00	0,00	0,00
3232	Transferzahlungen an Beteiligten	0,00	0,00	0,00
3233	Transferzahlungen an Unternehmen (inkl. Finanzunternehmen)	0,00	0,00	0,00

Vertretungskörper und allgemeine Verwaltung (Gruppe 0)

MVAG	Mittelverwendungs- und aufbringungsgruppen (1. und 2. Ebene)	RA 2023	VA 2023	RA - VA
3234	Transferzahlungen an Haushalte und Organisationen ohne Erwerbscharakter	0,00	0,00	0,00
3235	Transferzahlungen an das Ausland	0,00	0,00	0,00
3236	Investitions- und Tilgungszuschüsse zwischen Unternehmungen und Betrieben der Gebietskörperschaft und der Gebietskörperschaft	0,00	0,00	0,00
324	Auszahlungen aus Finanzaufwand	0,00	0,00	0,00
3241	Auszahlungen für Zinsaufwand, für Finanzierungsleasing, für Forderungskauf, für Finanzschulden und derivative Finanzinstrumente	0,00	0,00	0,00
3242	Auszahlungen für Zinsen aus derivativen Finanzinstrumenten ohne Grundgeschäft	0,00	0,00	0,00
3243	Auszahlung aus Gewinnentnahmen von marktbestimmten Betrieben	0,00	0,00	0,00
3244	Sonstige Auszahlungen aus Finanzaufwendungen	0,00	0,00	0,00
32	Summe Auszahlungen operative Gebarung	734.656,79	825.300,00	-90.643,21
SA1	Saldo (1) Geldfluss aus der Operativen Gebarung (31 – 32)	46.320,85	-29.100,00	75.420,85
331	Einzahlungen aus der Investitionstätigkeit	0,00	0,00	0,00
3311	Einzahlungen aus der Veräußerung von immateriellem Vermögen	0,00	0,00	0,00
3312	Einzahlungen aus der Veräußerung von Grundstücken und Grundstückeinrichtungen	0,00	0,00	0,00
3313	Einzahlungen aus der Veräußerung von Gebäuden und Bauten	0,00	0,00	0,00
3314	Einzahlungen aus der Veräußerung von technischen Anlagen, Fahrzeuge und Maschinen	0,00	0,00	0,00
3315	Einzahlungen aus der Veräußerung von Amts-, Betriebs- und Geschäftsausstattung	0,00	0,00	0,00
3316	Einzahlungen aus der Veräußerung von Kulturgütern	0,00	0,00	0,00
3317	Einzahlungen aus der Veräußerung von Beteiligungen	0,00	0,00	0,00
332	Einzahlungen aus der Rückzahlung von Darlehen sowie gewährten Vorschüssen	0,00	0,00	0,00
3321	Einzahlungen aus Darlehen an Träger des öffentlichen Rechts	0,00	0,00	0,00
3322	Einzahlungen aus Darlehen an Beteiligungen	0,00	0,00	0,00
3323	Einzahlungen aus Darlehen an Unternehmen und Haushalte	0,00	0,00	0,00
3325	Einzahlungen aus Vorschüssen und Anzahlungen	0,00	0,00	0,00
333	Einzahlungen aus Kapitaltransfers	0,00	0,00	0,00
3331	Kapitaltransferzahlungen von Trägern des öffentlichen Rechts	0,00	0,00	0,00
3332	Kapitaltransferzahlungen von Beteiligungen	0,00	0,00	0,00
3333	Kapitaltransferzahlungen von Unternehmen	0,00	0,00	0,00
3334	Kapitaltransferzahlungen von Haushalten und Organisationen ohne Erwerbscharakter	0,00	0,00	0,00
3335	Kapitaltransferzahlungen vom Ausland	0,00	0,00	0,00
33	Summe Einzahlungen investive Gebarung	0,00	0,00	0,00
341	Auszahlungen aus der Investitionstätigkeit	32.954,00	9.500,00	23.454,00
3411	Auszahlungen für den Erwerb von immateriellem Vermögen	0,00	0,00	0,00

Vertretungskörper und allgemeine Verwaltung (Gruppe 0)

MVAG	Mittelverwendungs- und aufbringungsgruppen (1. und 2. Ebene)	RA 2023	VA 2023	RA - VA
3412	Auszahlungen für den Erwerb von Grundstücken und Grundstückseinrichtungen	0,00	0,00	0,00
3413	Auszahlungen für den Erwerb von Gebäuden und Bauten	29.560,00	0,00	29.560,00
3414	Auszahlungen für den Erwerb von technischen Anlagen, Fahrzeuge und Maschinen	0,00	0,00	0,00
3415	Auszahlungen für den Erwerb von Amts-, Betriebs- und Geschäftsausstattung	3.394,00	9.500,00	-6.106,00
3416	Auszahlungen für den Erwerb von Kulturgütern	0,00	0,00	0,00
3417	Auszahlungen für den Erwerb von Beteiligungen	0,00	0,00	0,00
342	Auszahlungen von gewährten Darlehen sowie gewährten Vorschüssen	0,00	0,00	0,00
3421	Auszahlung von Darlehen an Träger des öffentlichen Rechts	0,00	0,00	0,00
3422	Auszahlung von Darlehen an Beteiligungen	0,00	0,00	0,00
3423	Auszahlung von Darlehen an Unternehmen und Haushalte	0,00	0,00	0,00
3425	Auszahlungen von Vorschüssen und Anzahlungen	0,00	0,00	0,00
343	Auszahlungen aus Kapitaltransfers	0,00	0,00	0,00
3431	Kapitaltransferzahlungen an Träger des öffentlichen Rechts	0,00	0,00	0,00
3432	Kapitaltransferzahlungen an Beteiligungen	0,00	0,00	0,00
3433	Kapitaltransferzahlungen an Unternehmen (Finanzunternehmen)	0,00	0,00	0,00
3434	Kapitaltransferzahlungen an Haushalte und Organisationen ohne Erwerbscharakter	0,00	0,00	0,00
3435	Kapitaltransferzahlungen an das Ausland	0,00	0,00	0,00
34	Summe Auszahlungen investive Gebarung	32.954,00	9.500,00	23.454,00
SA2	Saldo (2) Geldfluss aus der Investiven Gebarung (33 – 34)	-32.954,00	-9.500,00	-23.454,00
SA3	Saldo (3) Nettofinanzierungssaldo (Saldo 1 + Saldo 2)	13.366,85	-38.600,00	51.966,85
351	Einzahlungen aus der Aufnahme von Finanzschulden	0,00	0,00	0,00
3511	Einzahlungen aus empfangenen Darlehen von öffentlichen Körperschaften und Rechtsträgern	0,00	0,00	0,00
3512	Einzahlungen aus empfangenen Darlehen von Beteiligungen	0,00	0,00	0,00
3513	Einzahlungen aus empfangenen Darlehen von Unternehmen und privaten Haushalten	0,00	0,00	0,00
3514	Einzahlungen aus Finanzschulden (Finanzunternehmen)	0,00	0,00	0,00
353	Einzahlungen infolge eines Kapitaltausch bei derivativen Finanzinstrumenten mit Grundgeschäft	0,00	0,00	0,00
3530	Einzahlungen infolge eines Kapitaltausch bei derivativen Finanzinstrumenten mit Grundgeschäft	0,00	0,00	0,00
355	Einzahlungen aus dem Abgang von Finanzinstrumenten	0,00	0,00	0,00
3550	Einzahlungen aus dem Abgang von Finanzinstrumenten	0,00	0,00	0,00
35	Summe Einzahlungen aus der Finanzierungstätigkeit	0,00	0,00	0,00
361	Auszahlungen aus der Tilgung von Finanzschulden	0,00	0,00	0,00

Vertretungskörper und allgemeine Verwaltung (Gruppe 0)

MVAG	Mittelverwendungs- und aufbringungsgruppen (1. und 2. Ebene)	RA 2023	VA 2023	RA - VA
3611	Auszahlungen aus empfangenen Darlehen von öffentlichen Körperschaften und Rechtsträgern	0,00	0,00	0,00
3612	Auszahlungen aus empfangenen Darlehen von Beteiligungen	0,00	0,00	0,00
3613	Auszahlungen aus empfangenen Darlehen von Unternehmen und privaten Haushalten	0,00	0,00	0,00
3614	Auszahlungen aus Finanzschulden	0,00	0,00	0,00
3615	Auszahlung aus der Rückzahlung von Leasingverbindlichkeiten	0,00	0,00	0,00
363	Auszahlungen infolge eines Kapitaltausch bei derivativen Finanzinstrumenten mit Grundgeschäft	0,00	0,00	0,00
3630	Auszahlungen infolge eines Kapitaltausch bei derivativen Finanzinstrumenten mit Grundgeschäft	0,00	0,00	0,00
365	Auszahlungen für den Erwerb von Finanzinstrumenten	0,00	0,00	0,00
3650	Auszahlungen für den Erwerb von Finanzinstrumenten	0,00	0,00	0,00
36	Summe Auszahlungen aus der Finanzierungstätigkeit	0,00	0,00	0,00
SA4	Saldo (4) Geldfluss aus der Finanzierungstätigkeit (35 – 36)	0,00	0,00	0,00
SA5	Saldo (5) Geldfluss aus der voranschlagswirksamen Gebarung (Saldo 3 + Saldo 4)	13.366,85	-38.600,00	51.966,85

Dienstleistungen (Gruppe 8)

MVAG	Mittelverwendungs- und aufbringungsgruppen (1. und 2. Ebene)	RA 2023	VA 2023	RA - VA
311	Einzahlungen aus der operativen Verwaltungstätigkeit	8.470.389,72	8.843.700,00	-373.310,28
3111	Einzahlungen aus eigenen Abgaben	0,00	0,00	0,00
3112	Einzahlungen aus Ertragsanteilen	0,00	0,00	0,00
3113	Einzahlungen aus Gebühren	0,00	0,00	0,00
3114	Einzahlungen aus Leistungen	8.455.615,87	8.835.200,00	-379.584,13
3115	Einzahlungen aus Besitz und wirtschaftlicher Tätigkeit	7.368,84	6.000,00	1.368,84
3116	Einzahlungen aus Veräußerung von geringwertigen Wirtschaftsgütern (GWG) und sonstige Einzahlungen	7.405,01	2.500,00	4.905,01
312	Einzahlungen aus Transfers (ohne Kapitaltransfers)	200.494,75	113.700,00	86.794,75
3121	Transferzahlungen von Trägern des öffentlichen Rechts	32.648,00	9.000,00	23.648,00
3122	Transferzahlungen von Beteiligten	0,00	0,00	0,00
3123	Transferzahlungen von Unternehmen (inkl. Finanzunternehmen)	167.846,75	104.700,00	63.146,75
3124	Transferzahlungen von Haushalte und Organisationen ohne Erwerbscharakter	0,00	0,00	0,00
3125	Transferzahlungen vom Ausland	0,00	0,00	0,00
3126	Investitions- und Tilgungszuschüsse zwischen Unternehmungen und Betrieben der Gebietskörperschaft und der Gebietskörperschaft	0,00	0,00	0,00
313	Einzahlungen aus Finanzerträgen	0,00	0,00	0,00
3131	Einzahlungen aus Zinserträgen	0,00	0,00	0,00
3133	Einzahlungen aus Gewinnentnahmen von marktbestimmten Betrieben	0,00	0,00	0,00
3134	Sonstige Einzahlungen aus Finanzerträgen	0,00	0,00	0,00
3135	Einzahlungen aus Dividenden/Gewinnausschüttungen	0,00	0,00	0,00
31	Summe Einzahlungen operative Gebarung	8.670.884,47	8.957.400,00	-286.515,53
321	Auszahlungen aus Personalaufwand	0,00	0,00	0,00
3211	Auszahlungen für Personalaufwand Bezüge, Nebengebühren, und Mehrleistungsvergütungen)	0,00	0,00	0,00
3212	Auszahlungen für gesetzliche und freiwillige Sozialaufwendungen	0,00	0,00	0,00
3213	Auszahlungen aus sonstigem Personalaufwand	0,00	0,00	0,00
322	Auszahlungen aus Sachaufwand (ohne Transferaufwand)	8.316.823,50	8.907.500,00	-590.676,50
3221	Auszahlungen für Gebrauchs- und Verbrauchsgüter, Handelswaren	4.992,47	8.900,00	-3.907,53
3222	Auszahlungen für Verwaltungs- und Betriebsaufwand	372.565,68	411.400,00	-38.834,32
3223	Auszahlungen für Leasing- und Mietaufwand	0,00	500,00	-500,00
3224	Auszahlungen für Instandhaltung	644,76	5.600,00	-4.955,24
3225	Sonstige Auszahlungen aus Sachaufwand	7.938.620,59	8.481.100,00	-542.479,41
323	Auszahlungen aus Transfers (ohne Kapitaltransfers)	9.000,00	9.000,00	0,00
3231	Transferzahlungen an Träger des öffentlichen Rechts	9.000,00	9.000,00	0,00
3232	Transferzahlungen an Beteiligten	0,00	0,00	0,00
3233	Transferzahlungen an Unternehmen (inkl. Finanzunternehmen)	0,00	0,00	0,00

Dienstleistungen (Gruppe 8)

MVAG	Mittelverwendungs- und aufbringungsgruppen (1. und 2. Ebene)	RA 2023	VA 2023	RA - VA
3234	Transferzahlungen an Haushalte und Organisationen ohne Erwerbscharakter	0,00	0,00	0,00
3235	Transferzahlungen an das Ausland	0,00	0,00	0,00
3236	Investitions- und Tilgungszuschüsse zwischen Unternehmungen und Betrieben der Gebietskörperschaft und der Gebietskörperschaft	0,00	0,00	0,00
324	Auszahlungen aus Finanzaufwand	0,00	0,00	0,00
3241	Auszahlungen für Zinsaufwand, für Finanzierungsleasing, für Forderungskauf, für Finanzschulden und derivative Finanzinstrumente	0,00	0,00	0,00
3242	Auszahlungen für Zinsen aus derivativen Finanzinstrumenten ohne Grundgeschäft	0,00	0,00	0,00
3243	Auszahlung aus Gewinnentnahmen von marktbestimmten Betrieben	0,00	0,00	0,00
3244	Sonstige Auszahlungen aus Finanzaufwendungen	0,00	0,00	0,00
32	Summe Auszahlungen operative Gebarung	8.325.823,50	8.916.500,00	-590.676,50
SA1	Saldo (1) Geldfluss aus der Operativen Gebarung (31 – 32)	345.060,97	40.900,00	304.160,97
331	Einzahlungen aus der Investitionstätigkeit	0,00	0,00	0,00
3311	Einzahlungen aus der Veräußerung von immateriellem Vermögen	0,00	0,00	0,00
3312	Einzahlungen aus der Veräußerung von Grundstücken und Grundstückeinrichtungen	0,00	0,00	0,00
3313	Einzahlungen aus der Veräußerung von Gebäuden und Bauten	0,00	0,00	0,00
3314	Einzahlungen aus der Veräußerung von technischen Anlagen, Fahrzeuge und Maschinen	0,00	0,00	0,00
3315	Einzahlungen aus der Veräußerung von Amts-, Betriebs- und Geschäftsausstattung	0,00	0,00	0,00
3316	Einzahlungen aus der Veräußerung von Kulturgütern	0,00	0,00	0,00
3317	Einzahlungen aus der Veräußerung von Beteiligungen	0,00	0,00	0,00
332	Einzahlungen aus der Rückzahlung von Darlehen sowie gewährten Vorschüssen	0,00	0,00	0,00
3321	Einzahlungen aus Darlehen an Träger des öffentlichen Rechts	0,00	0,00	0,00
3322	Einzahlungen aus Darlehen an Beteiligungen	0,00	0,00	0,00
3323	Einzahlungen aus Darlehen an Unternehmen und Haushalte	0,00	0,00	0,00
3325	Einzahlungen aus Vorschüssen und Anzahlungen	0,00	0,00	0,00
333	Einzahlungen aus Kapitaltransfers	0,00	0,00	0,00
3331	Kapitaltransferzahlungen von Trägern des öffentlichen Rechts	0,00	0,00	0,00
3332	Kapitaltransferzahlungen von Beteiligungen	0,00	0,00	0,00
3333	Kapitaltransferzahlungen von Unternehmen	0,00	0,00	0,00
3334	Kapitaltransferzahlungen von Haushalten und Organisationen ohne Erwerbscharakter	0,00	0,00	0,00
3335	Kapitaltransferzahlungen vom Ausland	0,00	0,00	0,00
33	Summe Einzahlungen investive Gebarung	0,00	0,00	0,00
341	Auszahlungen aus der Investitionstätigkeit	0,00	0,00	0,00
3411	Auszahlungen für den Erwerb von immateriellem Vermögen	0,00	0,00	0,00

Dienstleistungen (Gruppe 8)

MVAG	Mittelverwendungs- und aufbringungsgruppen (1. und 2. Ebene)	RA 2023	VA 2023	RA - VA
3412	Auszahlungen für den Erwerb von Grundstücken und Grundstückseinrichtungen	0,00	0,00	0,00
3413	Auszahlungen für den Erwerb von Gebäuden und Bauten	0,00	0,00	0,00
3414	Auszahlungen für den Erwerb von technischen Anlagen, Fahrzeuge und Maschinen	0,00	0,00	0,00
3415	Auszahlungen für den Erwerb von Amts-, Betriebs- und Geschäftsausstattung	0,00	0,00	0,00
3416	Auszahlungen für den Erwerb von Kulturgütern	0,00	0,00	0,00
3417	Auszahlungen für den Erwerb von Beteiligungen	0,00	0,00	0,00
342	Auszahlungen von gewährten Darlehen sowie gewährten Vorschüssen	0,00	0,00	0,00
3421	Auszahlung von Darlehen an Träger des öffentlichen Rechts	0,00	0,00	0,00
3422	Auszahlung von Darlehen an Beteiligungen	0,00	0,00	0,00
3423	Auszahlung von Darlehen an Unternehmen und Haushalte	0,00	0,00	0,00
3425	Auszahlungen von Vorschüssen und Anzahlungen	0,00	0,00	0,00
343	Auszahlungen aus Kapitaltransfers	0,00	0,00	0,00
3431	Kapitaltransferzahlungen an Träger des öffentlichen Rechts	0,00	0,00	0,00
3432	Kapitaltransferzahlungen an Beteiligungen	0,00	0,00	0,00
3433	Kapitaltransferzahlungen an Unternehmen (Finanzunternehmen)	0,00	0,00	0,00
3434	Kapitaltransferzahlungen an Haushalte und Organisationen ohne Erwerbscharakter	0,00	0,00	0,00
3435	Kapitaltransferzahlungen an das Ausland	0,00	0,00	0,00
34	Summe Auszahlungen investive Gebarung	0,00	0,00	0,00
SA2	Saldo (2) Geldfluss aus der Investiven Gebarung (33 – 34)	0,00	0,00	0,00
SA3	Saldo (3) Nettofinanzierungssaldo (Saldo 1 + Saldo 2)	345.060,97	40.900,00	304.160,97
351	Einzahlungen aus der Aufnahme von Finanzschulden	0,00	0,00	0,00
3511	Einzahlungen aus empfangenen Darlehen von öffentlichen Körperschaften und Rechtsträgern	0,00	0,00	0,00
3512	Einzahlungen aus empfangenen Darlehen von Beteiligungen	0,00	0,00	0,00
3513	Einzahlungen aus empfangenen Darlehen von Unternehmen und privaten Haushalten	0,00	0,00	0,00
3514	Einzahlungen aus Finanzschulden (Finanzunternehmen)	0,00	0,00	0,00
353	Einzahlungen infolge eines Kapitaltausch bei derivativen Finanzinstrumenten mit Grundgeschäft	0,00	0,00	0,00
3530	Einzahlungen infolge eines Kapitaltausch bei derivativen Finanzinstrumenten mit Grundgeschäft	0,00	0,00	0,00
355	Einzahlungen aus dem Abgang von Finanzinstrumenten	0,00	0,00	0,00
3550	Einzahlungen aus dem Abgang von Finanzinstrumenten	0,00	0,00	0,00
35	Summe Einzahlungen aus der Finanzierungstätigkeit	0,00	0,00	0,00
361	Auszahlungen aus der Tilgung von Finanzschulden	0,00	0,00	0,00

Dienstleistungen (Gruppe 8)

MVAG	Mittelverwendungs- und aufbringungsgruppen (1. und 2. Ebene)	RA 2023	VA 2023	RA - VA
3611	Auszahlungen aus empfangenen Darlehen von öffentlichen Körperschaften und Rechtsträgern	0,00	0,00	0,00
3612	Auszahlungen aus empfangenen Darlehen von Beteiligungen	0,00	0,00	0,00
3613	Auszahlungen aus empfangenen Darlehen von Unternehmen und privaten Haushalten	0,00	0,00	0,00
3614	Auszahlungen aus Finanzschulden	0,00	0,00	0,00
3615	Auszahlung aus der Rückzahlung von Leasingverbindlichkeiten	0,00	0,00	0,00
363	Auszahlungen infolge eines Kapitaltausch bei derivativen Finanzinstrumenten mit Grundgeschäft	0,00	0,00	0,00
3630	Auszahlungen infolge eines Kapitaltausch bei derivativen Finanzinstrumenten mit Grundgeschäft	0,00	0,00	0,00
365	Auszahlungen für den Erwerb von Finanzinstrumenten	0,00	0,00	0,00
3650	Auszahlungen für den Erwerb von Finanzinstrumenten	0,00	0,00	0,00
36	Summe Auszahlungen aus der Finanzierungstätigkeit	0,00	0,00	0,00
SA4	Saldo (4) Geldfluss aus der Finanzierungstätigkeit (35 – 36)	0,00	0,00	0,00
SA5	Saldo (5) Geldfluss aus der voranschlagswirksamen Gebarung (Saldo 3 + Saldo 4)	345.060,97	40.900,00	304.160,97

Finanzwirtschaft (Gruppe 9)

MVAG	Mittelverwendungs- und aufbringungsgruppen (1. und 2. Ebene)	RA 2023	VA 2023	RA - VA
311	Einzahlungen aus der operativen Verwaltungstätigkeit	622.446,25	629.600,00	-7.153,75
3111	Einzahlungen aus eigenen Abgaben	39.471,78	44.300,00	-4.828,22
3112	Einzahlungen aus Ertragsanteilen	0,00	0,00	0,00
3113	Einzahlungen aus Gebühren	0,00	0,00	0,00
3114	Einzahlungen aus Leistungen	583.638,49	585.200,00	-1.561,51
3115	Einzahlungen aus Besitz und wirtschaftlicher Tätigkeit	0,00	0,00	0,00
3116	Einzahlungen aus Veräußerung von geringwertigen Wirtschaftsgütern (GWG) und sonstige Einzahlungen	-664,02	100,00	-764,02
312	Einzahlungen aus Transfers (ohne Kapitaltransfers)	0,00	0,00	0,00
3121	Transferzahlungen von Trägern des öffentlichen Rechts	0,00	0,00	0,00
3122	Transferzahlungen von Beteiligten	0,00	0,00	0,00
3123	Transferzahlungen von Unternehmen (inkl. Finanzunternehmen)	0,00	0,00	0,00
3124	Transferzahlungen von Haushalte und Organisationen ohne Erwerbscharakter	0,00	0,00	0,00
3125	Transferzahlungen vom Ausland	0,00	0,00	0,00
3126	Investitions- und Tilgungszuschüsse zwischen Unternehmungen und Betrieben der Gebietskörperschaft und der Gebietskörperschaft	0,00	0,00	0,00
313	Einzahlungen aus Finanzerträgen	5.880,76	300,00	5.580,76
3131	Einzahlungen aus Zinserträgen	5.880,76	300,00	5.580,76
3133	Einzahlungen aus Gewinnentnahmen von marktbestimmten Betrieben	0,00	0,00	0,00
3134	Sonstige Einzahlungen aus Finanzerträgen	0,00	0,00	0,00
3135	Einzahlungen aus Dividenden/Gewinnausschüttungen	0,00	0,00	0,00
31	Summe Einzahlungen operative Gebarung	628.327,01	629.900,00	-1.572,99
321	Auszahlungen aus Personalaufwand	208.772,71	173.600,00	35.172,71
3211	Auszahlungen für Personalaufwand Bezüge, Nebengebühren, und Mehrleistungsvergütungen)	160.357,52	133.500,00	26.857,52
3212	Auszahlungen für gesetzliche und freiwillige Sozialaufwendungen	48.415,19	39.900,00	8.515,19
3213	Auszahlungen aus sonstigem Personalaufwand	0,00	200,00	-200,00
322	Auszahlungen aus Sachaufwand (ohne Transferaufwand)	469.253,12	436.800,00	32.453,12
3221	Auszahlungen für Gebrauchs- und Verbrauchsgüter, Handelswaren	8.281,63	8.500,00	-218,37
3222	Auszahlungen für Verwaltungs- und Betriebsaufwand	170.863,55	147.400,00	23.463,55
3223	Auszahlungen für Leasing- und Mietaufwand	19.268,96	20.000,00	-731,04
3224	Auszahlungen für Instandhaltung	0,00	200,00	-200,00
3225	Sonstige Auszahlungen aus Sachaufwand	270.838,98	260.700,00	10.138,98
323	Auszahlungen aus Transfers (ohne Kapitaltransfers)	0,00	0,00	0,00
3231	Transferzahlungen an Träger des öffentlichen Rechts	0,00	0,00	0,00
3232	Transferzahlungen an Beteiligten	0,00	0,00	0,00
3233	Transferzahlungen an Unternehmen (inkl. Finanzunternehmen)	0,00	0,00	0,00

Finanzwirtschaft (Gruppe 9)

MVAG	Mittelverwendungs- und aufbringungsgruppen (1. und 2. Ebene)	RA 2023	VA 2023	RA - VA
3234	Transferzahlungen an Haushalte und Organisationen ohne Erwerbscharakter	0,00	0,00	0,00
3235	Transferzahlungen an das Ausland	0,00	0,00	0,00
3236	Investitions- und Tilgungszuschüsse zwischen Unternehmungen und Betrieben der Gebietskörperschaft und der Gebietskörperschaft	0,00	0,00	0,00
324	Auszahlungen aus Finanzaufwand	15.615,10	17.800,00	-2.184,90
3241	Auszahlungen für Zinsaufwand, für Finanzierungsleasing, für Forderungskauf, für Finanzschulden und derivative Finanzinstrumente	0,00	100,00	-100,00
3242	Auszahlungen für Zinsen aus derivativen Finanzinstrumenten ohne Grundgeschäft	0,00	0,00	0,00
3243	Auszahlung aus Gewinnentnahmen von marktbestimmten Betrieben	0,00	0,00	0,00
3244	Sonstige Auszahlungen aus Finanzaufwendungen	15.615,10	17.700,00	-2.084,90
32	Summe Auszahlungen operative Gebarung	693.640,93	628.200,00	65.440,93
SA1	Saldo (1) Geldfluss aus der Operativen Gebarung (31 – 32)	-65.313,92	1.700,00	-67.013,92
331	Einzahlungen aus der Investitionstätigkeit	0,00	0,00	0,00
3311	Einzahlungen aus der Veräußerung von immateriellem Vermögen	0,00	0,00	0,00
3312	Einzahlungen aus der Veräußerung von Grundstücken und Grundstückeinrichtungen	0,00	0,00	0,00
3313	Einzahlungen aus der Veräußerung von Gebäuden und Bauten	0,00	0,00	0,00
3314	Einzahlungen aus der Veräußerung von technischen Anlagen, Fahrzeuge und Maschinen	0,00	0,00	0,00
3315	Einzahlungen aus der Veräußerung von Amts-, Betriebs- und Geschäftsausstattung	0,00	0,00	0,00
3316	Einzahlungen aus der Veräußerung von Kulturgütern	0,00	0,00	0,00
3317	Einzahlungen aus der Veräußerung von Beteiligungen	0,00	0,00	0,00
332	Einzahlungen aus der Rückzahlung von Darlehen sowie gewährten Vorschüssen	0,00	0,00	0,00
3321	Einzahlungen aus Darlehen an Träger des öffentlichen Rechts	0,00	0,00	0,00
3322	Einzahlungen aus Darlehen an Beteiligungen	0,00	0,00	0,00
3323	Einzahlungen aus Darlehen an Unternehmen und Haushalte	0,00	0,00	0,00
3325	Einzahlungen aus Vorschüssen und Anzahlungen	0,00	0,00	0,00
333	Einzahlungen aus Kapitaltransfers	0,00	0,00	0,00
3331	Kapitaltransferzahlungen von Trägern des öffentlichen Rechts	0,00	0,00	0,00
3332	Kapitaltransferzahlungen von Beteiligungen	0,00	0,00	0,00
3333	Kapitaltransferzahlungen von Unternehmen	0,00	0,00	0,00
3334	Kapitaltransferzahlungen von Haushalten und Organisationen ohne Erwerbscharakter	0,00	0,00	0,00
3335	Kapitaltransferzahlungen vom Ausland	0,00	0,00	0,00
33	Summe Einzahlungen investive Gebarung	0,00	0,00	0,00
341	Auszahlungen aus der Investitionstätigkeit	1.232,70	4.000,00	-2.767,30
3411	Auszahlungen für den Erwerb von immateriellem Vermögen	0,00	0,00	0,00

Finanzwirtschaft (Gruppe 9)

MVAG	Mittelverwendungs- und aufbringungsgruppen (1. und 2. Ebene)	RA 2023	VA 2023	RA - VA
3412	Auszahlungen für den Erwerb von Grundstücken und Grundstückseinrichtungen	0,00	0,00	0,00
3413	Auszahlungen für den Erwerb von Gebäuden und Bauten	0,00	0,00	0,00
3414	Auszahlungen für den Erwerb von technischen Anlagen, Fahrzeuge und Maschinen	0,00	0,00	0,00
3415	Auszahlungen für den Erwerb von Amts-, Betriebs- und Geschäftsausstattung	1.232,70	4.000,00	-2.767,30
3416	Auszahlungen für den Erwerb von Kulturgütern	0,00	0,00	0,00
3417	Auszahlungen für den Erwerb von Beteiligungen	0,00	0,00	0,00
342	Auszahlungen von gewährten Darlehen sowie gewährten Vorschüssen	0,00	0,00	0,00
3421	Auszahlung von Darlehen an Träger des öffentlichen Rechts	0,00	0,00	0,00
3422	Auszahlung von Darlehen an Beteiligungen	0,00	0,00	0,00
3423	Auszahlung von Darlehen an Unternehmen und Haushalte	0,00	0,00	0,00
3425	Auszahlungen von Vorschüssen und Anzahlungen	0,00	0,00	0,00
343	Auszahlungen aus Kapitaltransfers	0,00	0,00	0,00
3431	Kapitaltransferzahlungen an Träger des öffentlichen Rechts	0,00	0,00	0,00
3432	Kapitaltransferzahlungen an Beteiligungen	0,00	0,00	0,00
3433	Kapitaltransferzahlungen an Unternehmen (Finanzunternehmen)	0,00	0,00	0,00
3434	Kapitaltransferzahlungen an Haushalte und Organisationen ohne Erwerbscharakter	0,00	0,00	0,00
3435	Kapitaltransferzahlungen an das Ausland	0,00	0,00	0,00
34	Summe Auszahlungen investive Gebarung	1.232,70	4.000,00	-2.767,30
SA2	Saldo (2) Geldfluss aus der Investiven Gebarung (33 – 34)	-1.232,70	-4.000,00	2.767,30
SA3	Saldo (3) Nettofinanzierungssaldo (Saldo 1 + Saldo 2)	-66.546,62	-2.300,00	-64.246,62
351	Einzahlungen aus der Aufnahme von Finanzschulden	0,00	0,00	0,00
3511	Einzahlungen aus empfangenen Darlehen von öffentlichen Körperschaften und Rechtsträgern	0,00	0,00	0,00
3512	Einzahlungen aus empfangenen Darlehen von Beteiligungen	0,00	0,00	0,00
3513	Einzahlungen aus empfangenen Darlehen von Unternehmen und privaten Haushalten	0,00	0,00	0,00
3514	Einzahlungen aus Finanzschulden (Finanzunternehmen)	0,00	0,00	0,00
353	Einzahlungen infolge eines Kapitaltausch bei derivativen Finanzinstrumenten mit Grundgeschäft	0,00	0,00	0,00
3530	Einzahlungen infolge eines Kapitaltausch bei derivativen Finanzinstrumenten mit Grundgeschäft	0,00	0,00	0,00
355	Einzahlungen aus dem Abgang von Finanzinstrumenten	0,00	0,00	0,00
3550	Einzahlungen aus dem Abgang von Finanzinstrumenten	0,00	0,00	0,00
35	Summe Einzahlungen aus der Finanzierungstätigkeit	0,00	0,00	0,00
361	Auszahlungen aus der Tilgung von Finanzschulden	0,00	0,00	0,00

Finanzwirtschaft (Gruppe 9)

MVAG	Mittelverwendungs- und aufbringungsgruppen (1. und 2. Ebene)	RA 2023	VA 2023	RA - VA
3611	Auszahlungen aus empfangenen Darlehen von öffentlichen Körperschaften und Rechtsträgern	0,00	0,00	0,00
3612	Auszahlungen aus empfangenen Darlehen von Beteiligungen	0,00	0,00	0,00
3613	Auszahlungen aus empfangenen Darlehen von Unternehmen und privaten Haushalten	0,00	0,00	0,00
3614	Auszahlungen aus Finanzschulden	0,00	0,00	0,00
3615	Auszahlung aus der Rückzahlung von Leasingverbindlichkeiten	0,00	0,00	0,00
363	Auszahlungen infolge eines Kapitaltausch bei derivativen Finanzinstrumenten mit Grundgeschäft	0,00	0,00	0,00
3630	Auszahlungen infolge eines Kapitaltausch bei derivativen Finanzinstrumenten mit Grundgeschäft	0,00	0,00	0,00
365	Auszahlungen für den Erwerb von Finanzinstrumenten	0,00	0,00	0,00
3650	Auszahlungen für den Erwerb von Finanzinstrumenten	0,00	0,00	0,00
36	Summe Auszahlungen aus der Finanzierungstätigkeit	0,00	0,00	0,00
SA4	Saldo (4) Geldfluss aus der Finanzierungstätigkeit (35 – 36)	0,00	0,00	0,00
SA5	Saldo (5) Geldfluss aus der voranschlagswirksamen Gebarung (Saldo 3 + Saldo 4)	-66.546,62	-2.300,00	-64.246,62

Vermögenshaushalt (Anlage 1c)

AKTIVA		Code	Endbestand 31.12.2022	Endbestand 31.12.2023	Veränderung
A	Langfristiges Vermögen	10	202.686,31	217.062,19	14.375,88
A.I	Immaterielle Vermögenswerte	101	0,00	0,00	0,00
A.I.1	Immaterielle Vermögenswerte	1010	0,00	0,00	0,00
A.II	Sachanlagen	102	81.858,36	96.473,29	14.614,93
A.II.1	Grundstücke, Grundstückseinrichtungen und Infrastruktur	1021	0,00	0,00	0,00
A.II.2	Gebäude und Bauten	1022	8.307,44	35.363,46	27.056,02
A.II.3	Wasser- und Abwasserbauten und -anlagen	1023	0,00	0,00	0,00
A.II.4	Sonderanlagen	1024	0,00	0,00	0,00
A.II.5	Technische Anlagen, Fahrzeuge und Maschinen	1025	16.200,67	12.363,89	-3.836,78
A.II.6	Amts-, Betriebs- und Geschäftsausstattung	1026	57.350,25	48.745,94	-8.604,31
A.II.7	Kulturgüter	1027	0,00	0,00	0,00
A.II.8	Geleistete Anzahlungen für Anlagen und Anlagen in Bau	1028	0,00	0,00	0,00
A.III	Aktive Finanzinstrumente/Langfristiges Finanzvermögen	103	0,00	0,00	0,00
A.III.1	Bis zur Endfälligkeit gehaltene Finanzinstrumente	1031	0,00	0,00	0,00
A.III.2	Zur Veräußerung verfügbare Finanzinstrumente	1032	0,00	0,00	0,00
A.III.3	Partizipations- und Hybridkapital	1033	0,00	0,00	0,00
A.III.4	Derivative Finanzinstrumente ohne Grundgeschäft	1034	0,00	0,00	0,00
A.IV	Beteiligungen	104	120.827,95	120.588,90	-239,05
A.IV.1	Beteiligungen an verbundenen Unternehmen	1041	0,00	0,00	0,00
A.IV.2	Beteiligungen an assoziierten Unternehmen	1042	0,00	0,00	0,00
A.IV.3	Sonstige Beteiligungen	1043	120.827,95	120.588,90	-239,05
A.IV.4	Verwaltete Einrichtungen, die der Kontrolle unterliegen	1044	0,00	0,00	0,00
A.V	Langfristige Forderungen	106	0,00	0,00	0,00
A.V.1	Langfristige Forderungen aus Lieferungen und Leistungen	1061	0,00	0,00	0,00
A.V.2	Langfristige Forderungen aus gewährten Darlehen	1062	0,00	0,00	0,00
A.V.3	Sonstige langfristige Forderungen	1063	0,00	0,00	0,00

AKTIVA		Code	Endbestand 31.12.2022	Endbestand 31.12.2023	Veränderung
B	Kurzfristiges Vermögen	11	4.107.212,94	4.318.727,31	211.514,37
B.I	Kurzfristige Forderungen	113	2.076.136,42	1.934.022,63	-142.113,79
B.I.1	Kurzfristige Forderungen aus Lieferungen und Leistungen	1131	2.019.051,05	1.869.830,04	-149.221,01
B.I.2	Kurzfristige Forderungen aus Abgaben	1132	37.793,67	51.311,30	13.517,63
B.I.3	Sonstige kurzfristige Forderungen	1133	0,00	0,00	0,00
B.I.4	Sonstige kurzfristige Forderungen (nicht voranschlagswirksame Gebarung)	1134	19.291,70	12.881,29	-6.410,41
B.II	Vorräte	114	0,00	0,00	0,00
B.II.1	Vorräte	1141	0,00	0,00	0,00
B.II.2	Gegebene Anzahlungen auf Vorräte	1142	0,00	0,00	0,00
B.III	Liquide Mittel	115	2.031.076,52	2.384.704,68	353.628,16
B.III.1	Kassa, Bankguthaben, Schecks	1151	2.031.076,52	2.384.704,68	353.628,16
B.III.2	Zahlungsmittelreserven	1152	0,00	0,00	0,00
B.IV	Aktive Finanzinstrumente/Kurzfristiges Finanzvermögen	116	0,00	0,00	0,00
B.IV.1	Aktive Finanzinstrumente/Kurzfristiges Finanzvermögen	1160	0,00	0,00	0,00
B.V	Aktive Rechnungsabgrenzung	117	0,00	0,00	0,00
B.V.1	Aktive Rechnungsabgrenzung	1170	0,00	0,00	0,00
Summe Aktiva (10 + 11)			4.309.899,25	4.535.789,50	225.890,25

PASSIVA		Code	Endbestand 31.12.2022	Endbestand 31.12.2023	Veränderung
C	Nettovermögen (Ausgleichsposten)	12	298.185,11	543.839,50	245.654,39
C.I	Saldo der Eröffnungsbilanz	121	60.966,00	60.966,00	0,00
C.I.1	Saldo der Eröffnungsbilanz	1210	60.966,00	60.966,00	0,00
C.II	Kumuliertes Nettoergebnis	122	237.219,11	-161.593,29	-398.812,40
C.II.1	Kumuliertes Nettoergebnis	1220	237.219,11	-161.593,29	-398.812,40
C.III	Haushaltsrücklagen	123	0,00	644.466,79	644.466,79
C.III.1	Haushaltsrücklagen	1230	0,00	644.466,79	644.466,79
C.IV	Neubewertungsrücklagen (Umbewertungskonto)	124	0,00	0,00	0,00
C.IV.1	Neubewertungsrücklagen (Umbewertungskonto)	1240	0,00	0,00	0,00
C.V	Fremdwährungsumrechnungsrücklagen	125	0,00	0,00	0,00
C.V.1	Fremdwährungsumrechnungsrücklagen	1250	0,00	0,00	0,00
D	Sonderposten Investitionszuschüsse (Kapitaltransfers)	13	0,00	0,00	0,00
D.I	Investitionszuschüsse	131	0,00	0,00	0,00
D.I.1	Investitionszuschüsse von Trägern öffentlichen Rechts	1311	0,00	0,00	0,00
D.I.2	Investitionszuschüsse von Beteiligungen	1312	0,00	0,00	0,00
D.I.3	Investitionszuschüsse von übrigen	1313	0,00	0,00	0,00
E	Langfristige Fremdmittel	14	309.305,89	317.687,56	8.381,67
E.I	Langfristige Finanzschulden, netto	141	201.970,49	201.970,49	0,00
E.I.1	Langfristige Finanzschulden	1411	201.970,49	201.970,49	0,00
E.I.2	Langfristige Forderungen aus derivativen Finanzinstrumenten mit Grundgeschäft (-)	1412	0,00	0,00	0,00
E.I.3	Langfristige Verbindlichkeiten aus derivativen Finanzinstrumenten mit Grundgeschäft	1413	0,00	0,00	0,00
E.II	Langfristige Verbindlichkeiten	142	0,00	0,00	0,00
E.II.1	Langfristige Verbindlichkeiten aus Lieferungen und Leistungen	1421	0,00	0,00	0,00
E.II.2	Leasingverbindlichkeiten	1422	0,00	0,00	0,00
E.II.3	Sonstige langfristige Verbindlichkeiten	1423	0,00	0,00	0,00

PASSIVA		Code	Endbestand 31.12.2022	Endbestand 31.12.2023	Veränderung
E.III	Langfristige Rückstellungen	143	107.335,40	115.717,07	8.381,67
E.III.1	Rückstellungen für Abfertigungen	1431	70.607,98	73.146,73	2.538,75
E.III.2	Rückstellungen für Jubiläumszuwendungen	1432	36.727,42	42.570,34	5.842,92
E.III.3	Rückstellungen für Haftungen	1433	0,00	0,00	0,00
E.III.4	Rückstellungen für Sanierungen von Altlasten	1434	0,00	0,00	0,00
E.III.5	Rückstellungen für Pensionen	1435	0,00	0,00	0,00
E.III.6	Sonstige langfristige Rückstellungen	1436	0,00	0,00	0,00
F	Kurzfristige Fremdmittel	15	3.702.408,25	3.674.262,44	-28.145,81
F.I	Kurzfristige Finanzschulden, netto	151	0,00	0,00	0,00
F.I.1	Kurzfristige Finanzschulden	1511	0,00	0,00	0,00
F.I.2	Kurzfristige Forderungen aus derivativen Finanzinstrumenten mit Grundgeschäft (-)	1512	0,00	0,00	0,00
F.I.3	Kurzfristige Verbindlichkeiten aus derivativen Finanzinstrumenten mit Grundgeschäft	1513	0,00	0,00	0,00
F.II	Kurzfristige Verbindlichkeiten	152	3.702.408,25	3.674.262,44	-28.145,81
F.II.1	Kurzfristige Verbindlichkeiten aus Lieferungen und Leistungen	1521	2.098.612,71	2.422.003,57	323.390,86
F.II.2	Kurzfristige Verbindlichkeiten aus Abgaben	1522	0,00	0,00	0,00
F.II.3	Sonstige kurzfristige Verbindlichkeiten	1523	0,00	0,00	0,00
F.II.4	Sonstige kurzfristige Verbindlichkeiten (nicht voranschlagswirksame Gebarung)	1524	1.603.795,54	1.252.258,87	-351.536,67
F.III	Kurzfristige Rückstellungen	153	0,00	0,00	0,00
F.III.1	Rückstellungen für Prozesskosten	1531	0,00	0,00	0,00
F.III.2	Rückstellungen für ausstehende Rechnungen	1532	0,00	0,00	0,00
F.III.3	Rückstellungen für nicht konsumierte Urlaube	1533	0,00	0,00	0,00
F.III.4	Sonstige kurzfristige Rückstellungen	1534	0,00	0,00	0,00
F.IV	Passive Rechnungsabgrenzung	154	0,00	0,00	0,00
F.IV.1	Passive Rechnungsabgrenzung	1540	0,00	0,00	0,00
Summe Passiva (12 + 13 + 14 + 15)			4.309.899,25	4.535.789,50	225.890,25

Haushaltspotential 2023

Rechnungsabschluss 2023

Gemeindeverb.f.Abgabeneinh.u. Umweltschutz im Bezirk Mödling

Haushaltspotential (aufbauend auf der Ergebnisrechnung)

MVAG	Mittelverwendungs- und -aufbringungsgruppen	Mittelaufbringung	Mittelverwendung	Saldo
211	Erträge aus der operativen Verwaltungstätigkeit	9.119.628,95		
212	Erträge aus Transfers	923.025,76		
213	Finanzerträge	5.880,76		
Summe Erträge (SU 21)		10.048.535,47		
2117	Nicht finanzierungswirksame operative Erträge (Auflösung von Rückstellungen und Aktivierte Eigenleistungen)	-1.918,24		
2127	Nicht finanzierungswirksamer Transferertrag (Auflösung von Investitionszuschüssen)	0,00		
2136	Sonstige nicht finanzierungswirksame Finanzerträge (Auflösung von RS Bewertung von Beteiligungen und aktiven Finanzinstrumenten)	0,00		
Nicht finanzwirksame Erträge		-1.918,24		
Finanzwirksame Erträge		10.046.617,23		
221	Personalaufwand		714.159,82	
222	Sachaufwand (ohne Transferaufwand)		9.063.867,11	
223	Transferaufwand (laufende Transfers und Kapitaltransfers)		9.000,00	
224	Finanzaufwand		15.854,15	
Summe Aufwendungen (SU 22)			9.802.881,08	
2214	Nicht finanzierungswirksamer Personalaufwand (Dotierung RS für Abfertigungen, Jubiläum u. nicht konsumierte Urlaube)		-10.299,91	
2226	Nicht finanzierungswirksamer Sachaufwand (inkl. Abschreibungen, Dotierung von RS Prozess, ausstehende Rechnungen)		-19.571,77	
2237	Nicht finanzierungswirksamer Transferaufwand (Dotierungen von RS f. Pensionen)		0,00	
2245	Nicht finanzierungswirksamer Finanzaufwand (Wertberichtigungen zu Finanzinstrumenten, Aufwendungen aus der Bewertung von Beteiligungen)		-239,05	
Nicht finanzwirksame Aufwendungen			-30.110,73	
Finanzwirksame Aufwendungen			9.772.770,35	
Finanzwirksames Ergebnis		10.046.617,23	9.772.770,35	273.846,88

Rechnungsabschluss 2023

Gemeindeverb.f.Abgabeneinh.u. Umweltschutz im Bezirk Mödling

Haushaltspotential (aufbauend auf der Ergebnisrechnung)

MVAG	Mittelverwendungs- und -aufbringungsgruppen	Mittelaufbringung	Mittelverwendung	Saldo
332	Einzahlungen aus der Rückzahlung von Darlehen sowie gewährten Vorschüssen (ohne 3325 mit Projektcode - Anzahlungen)	0,00		
1141	Vorräte (- Veränderung)	0,00		
1142	Gegebene Anzahlungen auf Vorräte (- Veränderung)	0,00		
1540	Passive Rechnungsabgrenzung	0,00		
	Einzahlungen der Kontengruppe 000-089, die keinem Projekt mit Projektcode 1 zugeordnet sind	0,00		
	Einzahlungen der Kontengruppe 30, die keinem Projekt mit Projektcode 1 zugeordnet sind	0,00		
	- Erträge der Kontogruppe 80 mit Projektcode 1	0,00		
2301	Entnahmen von Rücklagen endfälliger Darlehen (Kontengruppe 893)	0,00		
Jährliche wiederkehrende Einzahlungen		0,00		
36	Auszahlungen aus der Finanzierungstätigkeit (ohne Projektcode 1)		0,00	
2401	Zuweisung an Rücklagen endfälliger Darlehen (Kontengruppe 793)		0,00	
342	Auszahlungen von gewährten Darlehen sowie gewährten Vorschüssen (ohne 3425 mit Projektcode - Anzahlungen)		0,00	
1141	Vorräte (+ Veränderung)		0,00	
1142	Gegebene Anzahlungen auf Vorräte (+ Veränderung)		0,00	
1170	Aktive Rechnungsabgrenzung		0,00	
	Auszahlungen (Investitionen) der Kontengruppe 000-083, die keinem Projekt mit Projektcode 1 zugeordnet sind		34.186,70	
Jährliche wiederkehrende Auszahlungen			34.186,70	
	Kontengruppe 871, KT der Ergebnisrechnung, mit Projektcode (BZ)	0,00		
Summe Kapitaltransfers der Ergebnisrechnung		0,00		
Jährliches Haushaltspotential		10.046.617,23	9.806.957,05	239.660,18
	Jährliches Haushaltspotential	239.660,18		
	kumuliertes Haushaltspotential zum 31.12.2022 (Vorjahr)	404.806,61		
Verfügbares Haushaltspotential		644.466,79		

Rechnungsabschluss 2023

Gemeindeverb.f.Abgabeneinh.u. Umweltschutz im Bezirk Mödling

Haushaltspotential (aufbauend auf der Ergebnisrechnung)

MVAG	Mittelverwendungs- und -aufbringungsgruppen	Mittelaufbringung	Mittelverwendung	Saldo
informativ	im verfügbaren Haushaltspotential enthaltene Bedarfszuweisungen zur Liquiditätssteigerung aus Kontogruppe 871, KT der Ergebnisrechnung ohne Projektcode	0,00		
informativ	tatsächlicher Liquiditätsbedarf ohne Rücklagenauflösung (Abgang)	644.466,79		
2401	Zuweisung an Haushaltsrücklagen (Kontengruppe 794)		0,00	
2401	Zuweisung an Haushaltsrücklagen (Kontengruppe 795)		0,00	
Jährliche Aufwände für Rücklagen			0,00	
2301	Entnahmen von Haushaltsrücklagen (Kontengruppe 894)	0,00		
2301	Entnahmen von Haushaltsrücklagen (Kontengruppe 895)	0,00		
Jährliche RL-Erträge f. Investitionen (finanzw.)				0,00
Endbestand kumuliertes Haushaltspotential		644.466,79	0,00	644.466,79
- Zuweisungen und Umbuchungen an investive Vorhaben				
+ Rückführungen und Umbuchungen von investiven Vorhaben				
Endstand kumuliertes Haushaltspotential nach Berücksichtigung von Zuweisungen und Rückführungen investive Vorhaben				644.466,79

Ergebnis- und Finanzierungsrechnung Detailnachweis

		MVAG	MVAG	VCQU	Ergebnisrechnung			Finanzierungsrechnung		
		EH	FH		RA 2023	VA 2023	RA - VA	RA 2023	VA 2023	RA - VA
0 Vertretungskörper und allgemeine Verwaltung										
00	Gewählte Gemeindeorgane									
000	Gewählte Gemeindeorgane									
000000	Gemeinderat									
Operative Gebarung										
SU 21 / 31	Summe Erträge / Einzahlungen operative Gebarung				0,00	0,00	0,00	0,00	0,00	0,00
1/000000-721000	Bezüge der Organe	2225	3225	22	6.480,00	6.500,00	-20,00	6.480,00	6.500,00	-20,00
SU 22 / 32	Summe Aufwendungen / Auszahlungen operative Gebarung				6.480,00	6.500,00	-20,00	6.480,00	6.500,00	-20,00
SA 0 / SA 1	(0) Nettoergebnis (21 - 22) / (1) Geldfluss operative Gebarung (31 – 32)				-6.480,00	-6.500,00	20,00	-6.480,00	-6.500,00	20,00
SU 23	Summe Haushaltsrücklagen				0,00	0,00	0,00	0,00	0,00	0,00
SA00	Nettoergebnis nach Zuw./Entn. Haushaltsrücklagen (Saldo 0 +/- SU23)				-6.480,00	-6.500,00	20,00			
Investive Gebarung										
SU 33	Summe Einzahlungen investive Gebarung							0,00	0,00	0,00
SU 34	Summe Auszahlungen investive Gebarung							0,00	0,00	0,00
SA2	Saldo (2) Geldfluss aus der Investiven Gebarung (33 – 34)							0,00	0,00	0,00
SA3	Saldo (3) Nettofinanzierungssaldo (Saldo 1 + Saldo 2)							-6.480,00	-6.500,00	20,00
Finanzierungstätigkeit										
SU 35	Summe Einzahlungen aus der Finanzierungstätigkeit							0,00	0,00	0,00
SU 36	Summe Auszahlungen aus der Finanzierungstätigkeit							0,00	0,00	0,00
SA4	Saldo (4) Geldfluss aus der Finanzierungstätigkeit (35 – 36)							0,00	0,00	0,00
SA5	Saldo (5) Geldfluss aus der voranschlagswirksamen Gebarung (Saldo 3 + Saldo 4)							-6.480,00	-6.500,00	20,00
01 Hauptverwaltung										
010	Zentralamt									
010000	Zentralamt									
Operative Gebarung										
2/010000+816000	Verwaltungskosten Abgaben	2114	3114	13	21.808,58	21.900,00	-91,42	21.808,58	21.900,00	-91,42
2/010000+816030	Digitale Formulare - EDV	2114	3114	13	24.841,66	17.000,00	7.841,66	0,00	17.000,00	-17.000,00
2/010000+829003	Vergütung d. Verdienstenganges gem. § 32 Epidemiegesetz	2116	3116	18	789,53	0,00	789,53	789,53	0,00	789,53
2/010000+862000	Mitgliedsbeiträge der Gemeinden	2121	3121	15	739.802,60	739.800,00	2,60	739.802,60	739.800,00	2,60
SU 21 / 31	Summe Erträge / Einzahlungen operative Gebarung				787.242,37	778.700,00	8.542,37	762.400,71	778.700,00	-16.299,29
1/010000-400000	Geringwertige Wirtschaftsgüter Materialien, Ersatzteile	2221	3221	23	1.584,96	4.500,00	-2.915,04	1.584,96	4.500,00	-2.915,04
1/010000-430000	Lebensmittel / Getränke	2221	3221	23	1.375,09	1.500,00	-124,91	1.375,09	1.500,00	-124,91
1/010000-452000	Treibstoffe	2221	3221	23	773,02	2.200,00	-1.426,98	773,02	2.200,00	-1.426,98

		MVAG			Ergebnisrechnung			Finanzierungsrechnung		
		EH	FH	VCQU	RA 2023	VA 2023	RA - VA	RA 2023	VA 2023	RA - VA
1/010000-454000	Reinigungsmittel	2221	3221	23	907,84	900,00	7,84	907,84	900,00	7,84
1/010000-456000	Schreib-, Zeichen- und sonstige Büromittel	2221	3221	23	3.687,36	3.000,00	687,36	3.326,16	3.000,00	326,16
1/010000-457000	Druckwerke	2221	3221	23	8.258,98	2.900,00	5.358,98	8.258,98	2.900,00	5.358,98
1/010000-458000	Mittel zur Gesundheitsvorsorge	2221	3221	23	167,18	3.500,00	-3.332,82	167,18	3.500,00	-3.332,82
1/010000-459000	Sonstige Verbrauchsgüter	2221	3221	23	331,68	500,00	-168,32	331,68	500,00	-168,32
1/010000-510000	Geldbezüge der Vertragsbediensteten der Verwaltung	2211	3211	20	367.843,14	378.900,00	-11.056,86	373.556,24	378.900,00	-5.343,76
1/010000-522000	Geldbezüge nicht ganzj. besch. Ang. - Ferialpraktikanten	2211	3211	20	3.706,81	4.800,00	-1.093,19	3.706,81	4.800,00	-1.093,19
1/010000-563000	Sonstige Aufwandsentschädigungen	2213	3213	20	0,00	200,00	-200,00	0,00	200,00	-200,00
1/010000-565000	Mehrleistungsvergütungen	2211	3211	20	6.376,92	10.200,00	-3.823,08	6.376,92	10.200,00	-3.823,08
1/010000-567000	Belohnungen	2213	3213	20	5.541,40	5.500,00	41,40	5.541,40	5.500,00	41,40
1/010000-569000	Sonst. Nebengebühren	2211	3211	20	5.165,34	7.900,00	-2.734,66	5.165,34	7.900,00	-2.734,66
1/010000-580000	DGB zum Ausgleichsfonds für Familienbeihilfen	2212	3212	20	15.878,47	20.000,00	-4.121,53	17.029,20	20.000,00	-2.970,80
1/010000-582000	Sonstige DGB zur sozialen Sicherheit	2212	3212	20	72.009,03	89.200,00	-17.190,97	72.009,03	89.200,00	-17.190,97
1/010000-588000	Öffentliche Abgaben Kommunalsteuer	2212	3212	20	11.675,34	12.300,00	-624,66	11.675,34	12.300,00	-624,66
1/010000-590000	Freiwillige Sozialleistungen	2212	3212	20	8.190,21	5.900,00	2.290,21	8.190,21	5.900,00	2.290,21
1/010000-591000	Dotierung von Rückstellungen für Abfertigungen	2214			2.538,75	5.700,00	-3.161,25	0,00	0,00	0,00
1/010000-592000	Dotierung von Rückstellungen für Jubiläumszuwendungen	2214			3.910,47	2.000,00	1.910,47	0,00	0,00	0,00
1/010000-614000	Instandhaltung von Gebäuden	2224	3224	24	0,00	3.000,00	-3.000,00	0,00	3.000,00	-3.000,00
1/010000-617000	Instandhaltung von Fahrzeugen	2224	3224	24	1.545,35	3.600,00	-2.054,65	1.545,35	3.600,00	-2.054,65
1/010000-618000	Instandhaltung der Amtsausstattung	2224	3224	24	707,25	1.700,00	-992,75	707,25	1.700,00	-992,75
1/010000-630000	Porto	2222	3222	24	2.971,68	4.000,00	-1.028,32	3.024,58	4.000,00	-975,42
1/010000-631000	Telefon, Telefax, BTX	2222	3222	24	1.957,35	2.300,00	-342,65	2.085,23	2.300,00	-214,77
1/010000-670000	Versicherungen	2222	3222	24	2.660,41	2.900,00	-239,59	2.660,41	2.900,00	-239,59
1/010000-680000	Planmäßige Abschreibung	2226			12.983,99	11.900,00	1.083,99	0,00	0,00	0,00
1/010000-700000	Mieten - Gebäude	2223	3223	24	26.918,73	25.900,00	1.018,73	26.918,73	25.900,00	1.018,73
1/010000-700100	Betriebskosten	2223	3223	24	5.149,12	6.500,00	-1.350,88	5.149,12	6.500,00	-1.350,88
1/010000-700200	Mieten - Geräte	2223	3223	24	2.864,44	4.300,00	-1.435,56	2.864,44	4.300,00	-1.435,56
1/010000-710010	Öffentliche Abgaben (Ausgaben)	2225	3225	24	997,81	1.600,00	-602,19	917,48	1.600,00	-682,52
1/010000-711010	Gebühren - Benützung v. Gemeindeeinrichtungen u. Anlagen	2225	3225	24	48,39	100,00	-51,61	48,39	100,00	-51,61
1/010000-723001	50 Jahre GVA Mödling - Jubiläumsfeier	2225	3225	24	34.429,36	35.000,00	-570,64	34.429,36	35.000,00	-570,64
1/010000-724000	Reisegebühren	2225	3225	24	2.998,71	4.600,00	-1.601,29	2.998,71	4.600,00	-1.601,29
1/010000-728000	Entgelt für sonst. Leistungen - EDV	2225	3225	24	28.142,86	65.000,00	-36.857,14	28.142,86	65.000,00	-36.857,14
1/010000-728020	Entgelt für sonst. Leistungen - Allgemeines	2225	3225	24	10.903,47	17.300,00	-6.396,53	10.477,47	17.300,00	-6.822,53

		MVAG MVAG VCQU			Ergebnisrechnung			Finanzierungsrechnung		
		EH	FH		RA 2023	VA 2023	RA - VA	RA 2023	VA 2023	RA - VA
1/010000-728030	Digitale Formulare - EDV	2225	3225	24	24.841,66	17.000,00	7.841,66	24.841,66	17.000,00	7.841,66
1/010000-729000	Sonstige Aufwendungen	2225	3225	24	200,00	400,00	-200,00	200,00	400,00	-200,00
SU 22 / 32	Summe Aufwendungen / Auszahlungen operative Gebarung				680.242,57	768.700,00	-88.457,43	666.986,44	749.100,00	-82.113,56
SA 0 / SA 1	(0) Nettoergebnis (21 - 22) / (1) Geldfluss operative Gebarung (31 - 32)				106.999,80	10.000,00	96.999,80	95.414,27	29.600,00	65.814,27
SU 23	Summe Haushaltsrücklagen				0,00	0,00	0,00	0,00	0,00	0,00
SA00	Nettoergebnis nach Zuw./Entn. Haushaltsrücklagen (Saldo 0 +/- SU23)				106.999,80	10.000,00	96.999,80			
Investive Gebarung										
SU 33	Summe Einzahlungen investive Gebarung							0,00	0,00	0,00
1/010000-010000	Container		3413	2 40	0,00	0,00	0,00	29.560,00	0,00	29.560,00
1/010000-042000	Amtsausstattung		3415	2 41	0,00	0,00	0,00	3.394,00	9.500,00	-6.106,00
SU 34	Summe Auszahlungen investive Gebarung							32.954,00	9.500,00	23.454,00
SA2	Saldo (2) Geldfluss aus der Investiven Gebarung (33 - 34)							-32.954,00	-9.500,00	-23.454,00
SA3	Saldo (3) Nettofinanzierungssaldo (Saldo 1 + Saldo 2)							62.460,27	20.100,00	42.360,27
Finanzierungstätigkeit										
SU 35	Summe Einzahlungen aus der Finanzierungstätigkeit							0,00	0,00	0,00
SU 36	Summe Auszahlungen aus der Finanzierungstätigkeit							0,00	0,00	0,00
SA4	Saldo (4) Geldfluss aus der Finanzierungstätigkeit (35 - 36)							0,00	0,00	0,00
SA5	Saldo (5) Geldfluss aus der voranschlagswirksamen Gebarung (Saldo 3 + Saldo 4)							62.460,27	20.100,00	42.360,27
010100	Flugmediation									
Operative Gebarung										
SU 21 / 31	Summe Erträge / Einzahlungen operative Gebarung				0,00	0,00	0,00	0,00	0,00	0,00
1/010100-457000	Flugmediation - Druckwerke	2221	3221	23	0,00	100,00	-100,00	0,00	100,00	-100,00
SU 22 / 32	Summe Aufwendungen / Auszahlungen operative Gebarung				0,00	100,00	-100,00	0,00	100,00	-100,00
SA 0 / SA 1	(0) Nettoergebnis (21 - 22) / (1) Geldfluss operative Gebarung (31 - 32)				0,00	-100,00	100,00	0,00	-100,00	100,00
SU 23	Summe Haushaltsrücklagen				0,00	0,00	0,00	0,00	0,00	0,00
SA00	Nettoergebnis nach Zuw./Entn. Haushaltsrücklagen (Saldo 0 +/- SU23)				0,00	-100,00	100,00			
Investive Gebarung										
SU 33	Summe Einzahlungen investive Gebarung							0,00	0,00	0,00
SU 34	Summe Auszahlungen investive Gebarung							0,00	0,00	0,00
SA2	Saldo (2) Geldfluss aus der Investiven Gebarung (33 - 34)							0,00	0,00	0,00
SA3	Saldo (3) Nettofinanzierungssaldo (Saldo 1 + Saldo 2)							0,00	-100,00	100,00
Finanzierungstätigkeit										
SU 35	Summe Einzahlungen aus der Finanzierungstätigkeit							0,00	0,00	0,00
SU 36	Summe Auszahlungen aus der Finanzierungstätigkeit							0,00	0,00	0,00
SA4	Saldo (4) Geldfluss aus der Finanzierungstätigkeit (35 - 36)							0,00	0,00	0,00
SA5	Saldo (5) Geldfluss aus der voranschlagswirksamen Gebarung (Saldo 3 + Saldo 4)							0,00	-100,00	100,00

		MVAG MVAG VCQU			Ergebnisrechnung			Finanzierungsrechnung		
		EH	FH		RA 2023	VA 2023	RA - VA	RA 2023	VA 2023	RA - VA
015	Pressestelle, Amtsblatt und Öffentlichkeitsarbeit									
015000	Amtsblatt u. Öffentlichkeitsarbeit									
Operative Gebarung										
2/015000+810000	Projektvergütungen	2114	3114	13	13.950,23	12.200,00	1.750,23	13.950,23	12.200,00	1.750,23
2/015000+812000	Kostenbeiträge für Schulungen, Kurse etc.	2114	3114	13	1.902,78	1.000,00	902,78	306,70	1.000,00	-693,30
2/015000+829000	Aufwandsentschädigung f. ÖA	2116	3116	18	4.320,00	4.300,00	20,00	4.320,00	4.300,00	20,00
SU 21 / 31	Summe Erträge / Einzahlungen operative Gebarung				20.173,01	17.500,00	2.673,01	18.576,93	17.500,00	1.076,93
1/015000-400000	Geringwertige Wirtschaftsgüter Materialien, Ersatzteile	2221	3221	23	0,00	1.000,00	-1.000,00	0,00	1.000,00	-1.000,00
1/015000-456000	Schreib-, Zeichen- und sonstige Büromittel	2221	3221	23	386,41	500,00	-113,59	187,47	500,00	-312,53
1/015000-457000	Druckwerke	2221	3221	23	22.909,53	22.000,00	909,53	24.760,95	22.000,00	2.760,95
1/015000-459000	Sonstige Verbrauchsgüter	2221	3221	23	4,99	100,00	-95,01	4,99	100,00	-95,01
1/015000-621000	Sonstige Transporte	2222	3222	24	3.120,00	5.500,00	-2.380,00	3.120,00	5.500,00	-2.380,00
1/015000-630000	Porto	2222	3222	24	745,51	2.500,00	-1.754,49	745,51	2.500,00	-1.754,49
1/015000-728000	Entgelte für Schulungen	2225	3225	24	9.928,75	13.000,00	-3.071,25	8.025,97	13.000,00	-4.974,03
1/015000-728100	Werbeprojekte	2225	3225	24	19.722,82	16.000,00	3.722,82	17.262,82	16.000,00	1.262,82
1/015000-729000	Sonstige Ausgaben	2225	3225	24	1.054,32	2.800,00	-1.745,68	1.054,32	2.800,00	-1.745,68
SU 22 / 32	Summe Aufwendungen / Auszahlungen operative Gebarung				57.872,33	63.400,00	-5.527,67	55.162,03	63.400,00	-8.237,97
SA 0 / SA 1	(0) Nettoergebnis (21 - 22) / (1) Geldfluss operative Gebarung (31 - 32)				-37.699,32	-45.900,00	8.200,68	-36.585,10	-45.900,00	9.314,90
SU 23	Summe Haushaltsrücklagen				0,00	0,00	0,00	0,00	0,00	0,00
SA00	Nettoergebnis nach Zuw./Entn. Haushaltsrücklagen (Saldo 0 +/- SU23)				-37.699,32	-45.900,00	8.200,68			
Investive Gebarung										
SU 33	Summe Einzahlungen investive Gebarung							0,00	0,00	0,00
SU 34	Summe Auszahlungen investive Gebarung							0,00	0,00	0,00
SA2	Saldo (2) Geldfluss aus der Investiven Gebarung (33 - 34)							0,00	0,00	0,00
SA3	Saldo (3) Nettofinanzierungssaldo (Saldo 1 + Saldo 2)							-36.585,10	-45.900,00	9.314,90
Finanzierungstätigkeit										
SU 35	Summe Einzahlungen aus der Finanzierungstätigkeit							0,00	0,00	0,00
SU 36	Summe Auszahlungen aus der Finanzierungstätigkeit							0,00	0,00	0,00
SA4	Saldo (4) Geldfluss aus der Finanzierungstätigkeit (35 - 36)							0,00	0,00	0,00
SA5	Saldo (5) Geldfluss aus der voranschlagswirksamen Gebarung (Saldo 3 + Saldo 4)							-36.585,10	-45.900,00	9.314,90
019	Repräsentation									
019000	Repräsentationen									
Operative Gebarung										
SU 21 / 31	Summe Erträge / Einzahlungen operative Gebarung				0,00	0,00	0,00	0,00	0,00	0,00

		MVAG MVAG VCQU			Ergebnisrechnung			Finanzierungsrechnung		
		EH	FH	24	RA 2023	VA 2023	RA - VA	RA 2023	VA 2023	RA - VA
1/019000-723000	Repräsentationsauslagen	2225	3225	24	605,93	2.200,00	-1.594,07	605,93	2.200,00	-1.594,07
SU 22 / 32	Summe Aufwendungen / Auszahlungen operative Gebarung				605,93	2.200,00	-1.594,07	605,93	2.200,00	-1.594,07
SA 0 / SA 1	(0) Nettoergebnis (21 - 22) / (1) Geldfluss operative Gebarung (31 - 32)				-605,93	-2.200,00	1.594,07	-605,93	-2.200,00	1.594,07
SU 23	Summe Haushaltsrücklagen				0,00	0,00	0,00	0,00	0,00	0,00
SA00	Nettoergebnis nach Zuw./Entn. Haushaltsrücklagen (Saldo 0 +/- SU23)				-605,93	-2.200,00	1.594,07			
Investive Gebarung										
SU 33	Summe Einzahlungen investive Gebarung							0,00	0,00	0,00
SU 34	Summe Auszahlungen investive Gebarung							0,00	0,00	0,00
SA2	Saldo (2) Geldfluss aus der Investiven Gebarung (33 - 34)							0,00	0,00	0,00
SA3	Saldo (3) Nettofinanzierungssaldo (Saldo 1 + Saldo 2)							-605,93	-2.200,00	1.594,07
Finanzierungstätigkeit										
SU 35	Summe Einzahlungen aus der Finanzierungstätigkeit							0,00	0,00	0,00
SU 36	Summe Auszahlungen aus der Finanzierungstätigkeit							0,00	0,00	0,00
SA4	Saldo (4) Geldfluss aus der Finanzierungstätigkeit (35 - 36)							0,00	0,00	0,00
SA5	Saldo (5) Geldfluss aus der voranschlagswirksamen Gebarung (Saldo 3 + Saldo 4)							-605,93	-2.200,00	1.594,07
09 Personalbetreuung										
091	Personalausbildung und Personalfortbildung									
091000	Personalausbildung u. Fortbildung									
Operative Gebarung										
SU 21 / 31	Summe Erträge / Einzahlungen operative Gebarung				0,00	0,00	0,00	0,00	0,00	0,00
1/091000-729000	Weiterbildung	2225	3225	24	5.634,22	4.000,00	1.634,22	5.422,39	4.000,00	1.422,39
SU 22 / 32	Summe Aufwendungen / Auszahlungen operative Gebarung				5.634,22	4.000,00	1.634,22	5.422,39	4.000,00	1.422,39
SA 0 / SA 1	(0) Nettoergebnis (21 - 22) / (1) Geldfluss operative Gebarung (31 - 32)				-5.634,22	-4.000,00	-1.634,22	-5.422,39	-4.000,00	-1.422,39
SU 23	Summe Haushaltsrücklagen				0,00	0,00	0,00	0,00	0,00	0,00
SA00	Nettoergebnis nach Zuw./Entn. Haushaltsrücklagen (Saldo 0 +/- SU23)				-5.634,22	-4.000,00	-1.634,22			
Investive Gebarung										
SU 33	Summe Einzahlungen investive Gebarung							0,00	0,00	0,00
SU 34	Summe Auszahlungen investive Gebarung							0,00	0,00	0,00
SA2	Saldo (2) Geldfluss aus der Investiven Gebarung (33 - 34)							0,00	0,00	0,00
SA3	Saldo (3) Nettofinanzierungssaldo (Saldo 1 + Saldo 2)							-5.422,39	-4.000,00	-1.422,39
Finanzierungstätigkeit										
SU 35	Summe Einzahlungen aus der Finanzierungstätigkeit							0,00	0,00	0,00
SU 36	Summe Auszahlungen aus der Finanzierungstätigkeit							0,00	0,00	0,00
SA4	Saldo (4) Geldfluss aus der Finanzierungstätigkeit (35 - 36)							0,00	0,00	0,00
SA5	Saldo (5) Geldfluss aus der voranschlagswirksamen Gebarung (Saldo 3 + Saldo 4)							-5.422,39	-4.000,00	-1.422,39

	MVAG	MVAG	VCQU	Ergebnisrechnung			Finanzierungsrechnung			
				EH	FH		RA 2023	VA 2023	RA - VA	RA 2023
8 Dienstleistungen										
85	Betriebe mit marktbestimmter Tätigkeit									
852	Betriebe der Müllbeseitigung									
852000	Betriebe der Müllbeseitigung									
Operative Gebarung										
2/852000+808000	Veräußerung v. Handelswaren	2116	3116	16	1.861,50	1.400,00	461,50	1.861,50	1.400,00	461,50
2/852000+810001	Erträge aus Leistungen - SKONTI	2114	3114	13	2.510,33	2.000,00	510,33	2.500,61	2.000,00	500,61
2/852000+810120	Problemstoffsammlung	2114	3114	13	149.228,85	170.000,00	-20.771,15	140.449,28	170.000,00	-29.550,72
2/852000+810121	Batterien-Verwertung	2114	3114	13	11.660,28	14.000,00	-2.339,72	11.831,71	14.000,00	-2.168,29
2/852000+810130	Altholz	2114	3114	13	52.333,41	115.000,00	-62.666,59	55.374,22	115.000,00	-59.625,78
2/852000+810131	Baum- u. Strauchschnitt	2114	3114	13	24.290,64	35.000,00	-10.709,36	24.290,64	35.000,00	-10.709,36
2/852000+810132	Friedhofabfälle	2114	3114	13	7.678,78	10.000,00	-2.321,22	8.033,93	10.000,00	-1.966,07
2/852000+810133	Grünschnitt	2114	3114	13	37.144,28	60.000,00	-22.855,72	37.979,48	60.000,00	-22.020,52
2/852000+810135	Straßenkehrsicht	2114	3114	13	3.117,40	3.000,00	117,40	3.117,40	3.000,00	117,40
2/852000+810140	EAG Elektro-Alt-Geräte	2114	3114	13	21.203,90	26.000,00	-4.796,10	21.494,60	26.000,00	-4.505,40
2/852000+810141	EAG + Altmetalle-Verwertung	2114	3114	13	192.565,43	120.000,00	72.565,43	200.953,18	120.000,00	80.953,18
2/852000+810142	EAG + Altmetalle-Sammlung	2114	3114	13	3.289,70	5.000,00	-1.710,30	3.007,30	5.000,00	-1.992,70
2/852000+810150	Altspeisefettentsorgung Erlöse-Gemeinden	2114	3114	13	18.870,05	14.000,00	4.870,05	49.531,45	14.000,00	35.531,45
2/852000+810151	Altspeisefettentsorgung - Gemeinden	2114	3114	13	3.179,75	5.000,00	-1.820,25	3.216,09	5.000,00	-1.783,91
2/852000+810151/1	Nöli / Gastro - Gemeinden	2114	3114	13	2.415,74	3.000,00	-584,26	2.530,74	3.000,00	-469,26
2/852000+810160	RSB - Sammlung	2114	3114	13	1.954.228,12	1.940.000,00	14.228,12	1.940.668,11	1.940.000,00	668,11
2/852000+810160/1	RM - Behälterwaschen	2114	3114	13	710,13	0,00	710,13	4.369,47	0,00	4.369,47
2/852000+810161	Biomüll - Verwertung	2114	3114	13	307.806,12	330.000,00	-22.193,88	304.958,38	330.000,00	-25.041,62
2/852000+810161/1	Biomüll- Behälterwaschen	2114	3114	13	18.617,76	2.200,00	16.417,76	46.062,24	2.200,00	43.862,24
2/852000+810162	Fehlwürfe	2114	3114	13	0,00	1.000,00	-1.000,00	0,00	1.000,00	-1.000,00
2/852000+810163	Gewerbemüll	2114	3114	13	17.841,27	16.500,00	1.341,27	17.573,54	16.500,00	1.073,54
2/852000+810180	Alttextilien	2114	3114	13	6.135,30	0,00	6.135,30	5.381,40	0,00	5.381,40
2/852000+810200	Erlöse aus Abgeltungsverordnung	2114	3114	13	78.498,51	130.000,00	-51.501,49	114.593,86	130.000,00	-15.406,14
2/852000+810210	AGR - Glas	2114	3114	13	73.180,50	98.000,00	-24.819,50	96.551,89	98.000,00	-1.448,11
2/852000+810220	ARGEV - Kunststoff, Metall	2114	3114	13	157.143,21	260.000,00	-102.856,79	213.956,60	260.000,00	-46.043,40
2/852000+810221	Kunststoffverpackungen	2114	3114	13	45.896,76	48.000,00	-2.103,24	45.896,76	48.000,00	-2.103,24
2/852000+810222	Nespresso-Kapseln	2114	3114	13	0,00	500,00	-500,00	441,00	500,00	-59,00
2/852000+810230	ARO - Papier; Systeme	2114	3114	13	223.923,32	569.000,00	-345.076,68	188.230,52	569.000,00	-380.769,48
2/852000+810230/1	ARO - Papier; Gemeinden / RE	2114	3114	13	100.305,19	0,00	100.305,19	100.305,19	0,00	100.305,19
2/852000+810230/2	ARO - Papier; Reserve f. Gemeinden	2114	3114	13	226.447,85	0,00	226.447,85	226.447,85	0,00	226.447,85
2/852000+810231	Altpapier - Sammlung	2114	3114	13	560.147,76	540.000,00	20.147,76	555.291,05	540.000,00	15.291,05

	MVAG	MVAG	VCQU	Ergebnisrechnung			Finanzierungsrechnung			
				EH	FH		RA 2023	VA 2023	RA - VA	RA 2023
2/852000+810232	Altpapier - Verwertung	2114	3114	13	374.427,06	550.000,00	-175.572,94	372.383,56	550.000,00	-177.616,44
2/852000+810250	Beschaffungen für Gemeinden	2114	3114	13	182.442,78	120.000,00	62.442,78	182.910,78	120.000,00	62.910,78
2/852000+810260	Laserdrucker-Cartridges	2114	3114	13	1.676,40	2.200,00	-523,60	1.574,40	2.200,00	-625,60
2/852000+810280	Winterdienst	2114	3114	13	358.580,81	250.000,00	108.580,81	360.044,24	250.000,00	110.044,24
2/852000+810300	RSM - Umladung - Gemeinden	2114	3114	13	372.951,94	400.000,00	-27.048,06	364.842,05	400.000,00	-35.157,95
2/852000+810310	BAWU Rest- u. Sperrmüll - Gemeinden	2114	3114	13	2.623.606,43	2.840.000,00	-216.393,57	2.635.140,83	2.840.000,00	-204.859,17
2/852000+810330	Eternitabfälle	2114	3114	13	3.924,05	7.000,00	-3.075,95	3.924,05	7.000,00	-3.075,95
2/852000+810340	SOS Kinderdorf-Abfallübernahme	2114	3114	13	2.663,25	6.000,00	-3.336,75	2.978,57	6.000,00	-3.021,43
2/852000+810350	Bauschutt	2114	3114	13	78.003,73	100.000,00	-21.996,27	79.570,97	100.000,00	-20.429,03
2/852000+810351	Erdaushub	2114	3114	13	2.332,25	7.000,00	-4.667,75	2.008,22	7.000,00	-4.991,78
2/852000+810360	Tierkörperverwertung	2114	3114	13	0,00	2.200,00	-2.200,00	0,00	2.200,00	-2.200,00
2/852000+810372	Smart Card-Projekt	2114	3114	13	0,00	200,00	-200,00	0,00	200,00	-200,00
2/852000+810373	Energieeffizienzgesetz - Energiebeauftragte	2114	3114	13	15.101,65	15.200,00	-98,35	15.101,65	15.200,00	-98,35
2/852000+810376	Wildbachbegehung	2114	3114	13	3.117,14	3.200,00	-82,86	3.117,14	3.200,00	-82,86
2/852000+810377	Nord-Süd Achse "Radhighway"	2114	3114	13	0,00	500,00	-500,00	0,00	500,00	-500,00
2/852000+810378	DSGVO 2018 - Datenschutzbeauftragter	2114	3114	13	7.387,65	12.900,00	-5.512,35	6.980,92	12.900,00	-5.919,08
2/852000+810379	RegionsAST	2114	3114	13	0,00	1.500,00	-1.500,00	0,00	1.500,00	-1.500,00
2/852000+816000	Kostenbeiträge f. sonst. Leistungen	2114	3114	13	0,00	100,00	-100,00	0,00	100,00	-100,00
2/852000+861100/1	Förderung der NÖLRG - TKV	2121	3121	15	9.000,00	9.000,00	0,00	9.000,00	9.000,00	0,00
2/852000+861100/4	Förderung der NÖLRG / ReUSE-Container	2121	3121	15	23.648,00	0,00	23.648,00	23.648,00	0,00	23.648,00
2/852000+866000	Kostenbeitrag der ARA	2123	3123	16	31.622,24	64.700,00	-33.077,76	46.877,69	64.700,00	-17.822,31
2/852000+866100	Kreislaufwirtschaftspaket	2123	3123	16	118.952,92	40.000,00	78.952,92	120.969,06	40.000,00	80.969,06
SU 21 / 31	Summe Erträge / Einzahlungen operative Gebarung				8.511.670,14	8.950.300,00	-438.629,86	8.657.972,12	8.950.300,00	-292.327,88
1/852000-413000	Handelswaren	2221	3221	23	1.161,00	2.100,00	-939,00	1.161,00	2.100,00	-939,00
1/852000-620000	RSM - Umladung	2222	3222	24	372.951,94	400.000,00	-27.048,06	364.842,12	400.000,00	-35.157,88
1/852000-640000	Rechts- u. Beratungskosten	2222	3222	24	5.687,32	8.000,00	-2.312,68	5.687,32	8.000,00	-2.312,68
1/852000-670000	Versicherungen	2222	3222	24	1.680,37	1.900,00	-219,63	1.680,37	1.900,00	-219,63
1/852000-726000	Beiträge an Institutionen	2225	3225	24	60.286,50	61.200,00	-913,50	60.286,50	61.200,00	-913,50
1/852000-728000	Entgelt für sonstige Leistungen von Gewerbetreibenden, Firmen	2225	3225	24	15.668,34	15.100,00	568,34	15.297,10	15.100,00	197,10
1/852000-728120	Problemstoffsammlung	2225	3225	24	149.228,85	170.000,00	-20.771,15	140.449,28	170.000,00	-29.550,72
1/852000-728121	Batterien-Verwertung	2225	3225	24	11.660,28	14.000,00	-2.339,72	12.592,36	14.000,00	-1.407,64
1/852000-728122	Batterien - Miete	2225	3225	24	1.044,00	1.100,00	-56,00	522,00	1.100,00	-578,00
1/852000-728123	Lithium-Batterien	2225	3225	24	1.560,00	300,00	1.260,00	780,00	300,00	480,00
1/852000-728130	Altholz	2225	3225	24	52.333,41	115.000,00	-62.666,59	55.330,86	115.000,00	-59.669,14
1/852000-728131	Baum- u. Strauchschnitt	2225	3225	24	24.290,64	35.000,00	-10.709,36	24.290,64	35.000,00	-10.709,36
1/852000-728132	Friedhofabfälle	2225	3225	24	7.678,78	10.000,00	-2.321,22	8.033,93	10.000,00	-1.966,07
1/852000-728133	Grünschnitt	2225	3225	24	37.144,28	60.000,00	-22.855,72	37.979,48	60.000,00	-22.020,52

		MVAG			Ergebnisrechnung			Finanzierungsrechnung		
		MVAG	MVAG	VCQU	RA 2023	VA 2023	RA - VA	RA 2023	VA 2023	RA - VA
		EH	FH							
1/852000-728135	Straßenkehricht	2225	3225	24	3.117,40	3.000,00	117,40	3.117,40	3.000,00	117,40
1/852000-728140	EAG Elektro-Alt-Geräte	2225	3225	24	11.603,90	16.000,00	-4.396,10	11.534,60	16.000,00	-4.465,40
1/852000-728141	EAG + Altmetalle-Verwertung	2225	3225	24	192.565,43	120.000,00	72.565,43	181.637,20	120.000,00	61.637,20
1/852000-728142	EAG + Altmetalle-Sammlung	2225	3225	24	3.289,70	5.000,00	-1.710,30	3.007,30	5.000,00	-1.992,70
1/852000-728143	EAG - Miete Gitterboxen	2225	3225	24	9.600,00	10.000,00	-400,00	9.600,00	10.000,00	-400,00
1/852000-728150	Altspisefettentsorgung	2225	3225	24	3.179,75	5.000,00	-1.820,25	3.216,09	5.000,00	-1.783,91
1/852000-728150/1	Nöli / Gastro	2225	3225	24	3.595,00	3.000,00	595,00	3.595,00	3.000,00	595,00
1/852000-728151	Altspisefettentsorgung Erlöse-BAWU	2225	3225	24	18.870,05	14.000,00	4.870,05	49.531,45	14.000,00	35.531,45
1/852000-728160	RSB - Sammlung	2225	3225	24	1.954.228,11	1.940.000,00	14.228,11	1.940.668,09	1.940.000,00	668,09
1/852000-728160/1	RM - Behälterwaschen	2225	3225	24	710,13	0,00	710,13	7.054,37	0,00	7.054,37
1/852000-728161	Biomüll - Verwertung	2225	3225	24	307.806,12	330.000,00	-22.193,88	304.958,38	330.000,00	-25.041,62
1/852000-728161/1	Biomüll - Behälterwaschen	2225	3225	24	18.617,76	2.200,00	16.417,76	42.275,15	2.200,00	40.075,15
1/852000-728162	Fehlwürfe	2225	3225	24	0,00	1.000,00	-1.000,00	0,00	1.000,00	-1.000,00
1/852000-728163	Gewerbemüll	2225	3225	24	17.841,30	16.500,00	1.341,30	17.573,57	16.500,00	1.073,57
1/852000-728180	Alttextilien - Gemeindeabrechnungen	2225	3225	24	6.135,30	0,00	6.135,30	5.381,40	0,00	5.381,40
1/852000-728200	Entgelte aus Abgeltungsverordnung	2225	3225	24	222.885,43	130.000,00	92.885,43	-0,54	130.000,00	-130.000,54
1/852000-728210	AGR - Glas	2225	3225	24	73.180,50	98.000,00	-24.819,50	72.158,40	98.000,00	-25.841,60
1/852000-728220	ARGEV - Kunststoff, Metall	2225	3225	24	157.143,22	260.000,00	-102.856,78	162.981,16	260.000,00	-97.018,84
1/852000-728221	Kunststoffverpackungen	2225	3225	24	46.995,05	48.000,00	-1.004,95	46.995,05	48.000,00	-1.004,95
1/852000-728222	Nespresso-Kapseln	2225	3225	24	0,00	500,00	-500,00	441,00	500,00	-59,00
1/852000-728230	ARO - Papier; Systeme	2225	3225	24	99.376,09	569.000,00	-469.623,91	151.281,68	569.000,00	-417.718,32
1/852000-728230/1	ARO - Papier; Gemeinden / GS	2225	3225	24	224.852,42	0,00	224.852,42	183.446,34	0,00	183.446,34
1/852000-728231	Altpapier - Sammlung	2225	3225	24	560.147,81	540.000,00	20.147,81	555.291,11	540.000,00	15.291,11
1/852000-728232	Altpapier - Verwertung	2225	3225	24	374.427,06	550.000,00	-175.572,94	372.383,56	550.000,00	-177.616,44
1/852000-728250	Beschaffungen für Gemeinden	2225	3225	24	190.695,71	120.000,00	70.695,71	191.163,71	120.000,00	71.163,71
1/852000-728260	Laserdrucker-Cartridges	2225	3225	24	1.321,40	2.200,00	-878,60	1.339,40	2.200,00	-860,60
1/852000-728280	Winterdienst	2225	3225	24	358.580,81	250.000,00	108.580,81	357.338,82	250.000,00	107.338,82
1/852000-728310	BAWU Rest- u. Sperrmüll	2225	3225	24	2.623.606,43	2.840.000,00	-216.393,57	2.816.346,28	2.840.000,00	-23.653,72
1/852000-728330	Eternitabfälle	2225	3225	24	3.924,05	7.000,00	-3.075,95	3.924,05	7.000,00	-3.075,95
1/852000-728340	SOS Kinderdorf-Abfallübernahme	2225	3225	24	2.663,25	6.000,00	-3.336,75	2.658,44	6.000,00	-3.341,56
1/852000-728350	Bauschutt	2225	3225	24	78.003,71	100.000,00	-21.996,29	79.570,93	100.000,00	-20.429,07
1/852000-728351	Erdaushub	2225	3225	24	2.332,25	7.000,00	-4.667,75	2.008,22	7.000,00	-4.991,78
1/852000-728360	Tierkörperverwertung	2225	3225	24	0,00	2.200,00	-2.200,00	0,00	2.200,00	-2.200,00
1/852000-728372/1	Smart Card-Betriebskosten	2225	3225	24	138,33	200,00	-61,67	138,33	200,00	-61,67
1/852000-728376	Nord-Süd Achse "Radhighway"	2225	3225	24	0,00	500,00	-500,00	0,00	500,00	-500,00
1/852000-728379	RegionsAST	2225	3225	24	0,00	1.500,00	-1.500,00	0,00	1.500,00	-1.500,00
1/852000-752000/1	Kostenzuschuss NÖLRG/Gem. - TKV	2231	3231	26	9.000,00	9.000,00	0,00	9.000,00	9.000,00	0,00
SU 22 / 32	Summe Aufwendungen / Auszahlungen operative Gebarung				8.322.809,18	8.900.500,00	-577.690,82	8.320.548,90	8.900.500,00	-579.951,10
SA 0 / SA 1	(0) Nettoergebnis (21 - 22) / (1) Geldfluss operative Gebarung (31 - 32)				188.860,96	49.800,00	139.060,96	337.423,22	49.800,00	287.623,22

		MVAG			Ergebnisrechnung			Finanzierungsrechnung		
		EH	FH	VCQU	RA 2023	VA 2023	RA - VA	RA 2023	VA 2023	RA - VA
SU 23	Summe Haushaltsrücklagen				0,00	0,00	0,00	0,00	0,00	0,00
SA00	Nettoergebnis nach Zuw./Entn. Haushaltsrücklagen (Saldo 0 +/- SU23)				188.860,96	49.800,00	139.060,96			
Investive Gebarung										
SU 33	Summe Einzahlungen investive Gebarung							0,00	0,00	0,00
SU 34	Summe Auszahlungen investive Gebarung							0,00	0,00	0,00
SA2	Saldo (2) Geldfluss aus der Investiven Gebarung (33 – 34)							0,00	0,00	0,00
SA3	Saldo (3) Nettofinanzierungssaldo (Saldo 1 + Saldo 2)							337.423,22	49.800,00	287.623,22
Finanzierungstätigkeit										
SU 35	Summe Einzahlungen aus der Finanzierungstätigkeit							0,00	0,00	0,00
SU 36	Summe Auszahlungen aus der Finanzierungstätigkeit							0,00	0,00	0,00
SA4	Saldo (4) Geldfluss aus der Finanzierungstätigkeit (35 – 36)							0,00	0,00	0,00
SA5	Saldo (5) Geldfluss aus der voranschlagswirksamen Gebarung (Saldo 3 + Saldo 4)							337.423,22	49.800,00	287.623,22
89 Wirtschaftliche Unternehmungen (Fortsetzung)										
899 Sonstige wirtschaftliche Unternehmungen										
899100 Geschirrmobil										
Operative Gebarung										
2/899100+811000	Einnahmen aus Vermietung und Verpachtung	2115	3115	14	7.470,51	6.000,00	1.470,51	7.368,84	6.000,00	1.368,84
2/899100+829000	Sonstige Einnahmen	2116	3116	18	0,00	100,00	-100,00	0,00	100,00	-100,00
2/899100+829100	Einnahmen f. Instandhaltung d. Betriebseinrichtung	2116	3116	18	5.549,68	1.000,00	4.549,68	5.543,51	1.000,00	4.543,51
SU 21 / 31	Summe Erträge / Einzahlungen operative Gebarung				13.020,19	7.100,00	5.920,19	12.912,35	7.100,00	5.812,35
1/899100-400000	Geringwertige Wirtschaftsgüter Materialien, Ersatzteile	2221	3221	23	3.201,89	3.300,00	-98,11	3.201,89	3.300,00	-98,11
1/899100-454000	Reinigungsmittel	2221	3221	23	448,98	1.700,00	-1.251,02	448,98	1.700,00	-1.251,02
1/899100-457000	Druckwerke	2221	3221	23	0,00	500,00	-500,00	0,00	500,00	-500,00
1/899100-459000	Sonstige Verbrauchsgüter	2221	3221	23	180,60	1.300,00	-1.119,40	180,60	1.300,00	-1.119,40
1/899100-618000	Instandhaltungsarbeiten	2224	3224	24	644,76	5.600,00	-4.955,24	644,76	5.600,00	-4.955,24
1/899100-621000	Sonstige Transporte	2222	3222	24	0,00	1.000,00	-1.000,00	0,00	1.000,00	-1.000,00
1/899100-670000	Versicherungen	2222	3222	24	355,87	500,00	-144,13	355,87	500,00	-144,13
1/899100-680000	Planmäßige Abschreibung	2226			1.794,01	1.800,00	-5,99	0,00	0,00	0,00
1/899100-700100	Betriebskosten	2223	3223	24	0,00	500,00	-500,00	0,00	500,00	-500,00
1/899100-728020	Entgelt für sonst. Leistungen - Allgemeines	2225	3225	24	501,50	1.500,00	-998,50	442,50	1.500,00	-1.057,50
1/899100-729000	Spesenvergütung	2225	3225	24	0,00	100,00	-100,00	0,00	100,00	-100,00
SU 22 / 32	Summe Aufwendungen / Auszahlungen operative Gebarung				7.127,61	17.800,00	-10.672,39	5.274,60	16.000,00	-10.725,40
SA 0 / SA 1	(0) Nettoergebnis (21 - 22) / (1) Geldfluss operative Gebarung (31 – 32)				5.892,58	-10.700,00	16.592,58	7.637,75	-8.900,00	16.537,75

	MVAG	MVAG VCQU	Ergebnisrechnung			Finanzierungsrechnung				
			EH	FH	RA 2023	VA 2023	RA - VA	RA 2023	VA 2023	RA - VA
SU 23		Summe Haushaltsrücklagen			0,00	0,00	0,00	0,00	0,00	0,00
SA00		Nettoergebnis nach Zuw./Entn. Haushaltsrücklagen (Saldo 0 +/- SU23)			5.892,58	-10.700,00	16.592,58			
Investive Gebarung										
SU 33		Summe Einzahlungen investive Gebarung						0,00	0,00	0,00
SU 34		Summe Auszahlungen investive Gebarung						0,00	0,00	0,00
SA2		Saldo (2) Geldfluss aus der Investiven Gebarung (33 – 34)						0,00	0,00	0,00
SA3		Saldo (3) Nettofinanzierungssaldo (Saldo 1 + Saldo 2)						7.637,75	-8.900,00	16.537,75
Finanzierungstätigkeit										
SU 35		Summe Einzahlungen aus der Finanzierungstätigkeit						0,00	0,00	0,00
SU 36		Summe Auszahlungen aus der Finanzierungstätigkeit						0,00	0,00	0,00
SA4		Saldo (4) Geldfluss aus der Finanzierungstätigkeit (35 – 36)						0,00	0,00	0,00
SA5		Saldo (5) Geldfluss aus der voranschlagswirksamen Gebarung (Saldo 3 + Saldo 4)						7.637,75	-8.900,00	16.537,75

		MVAG			Ergebnisrechnung			Finanzierungsrechnung		
		EH	FH	VCQU	RA 2023	VA 2023	RA - VA	RA 2023	VA 2023	RA - VA
9 Finanzwirtschaft										
90	Gesonderte Verwaltung									
900	Gesonderte Verwaltung									
900000	Abgabeneinhebung									
Operative Gebarung										
2/900000+816000/4	Kostenersätze Gemeinde Brunn am Gebirge	2114	3114	13	82.172,57	72.700,00	9.472,57	67.546,27	72.700,00	-5.153,73
2/900000+816000/6	Kostenersätze Gemeinde Gaaden	2114	3114	13	13.167,05	11.300,00	1.867,05	11.779,17	11.300,00	479,17
2/900000+816000/7	Kostenersätze Gemeinde Gießhübl	2114	3114	13	15.372,54	14.100,00	1.272,54	13.854,61	14.100,00	-245,39
2/900000+816000/10	Kostenersätze Gemeinde Guntramsdorf	2114	3114	13	55.037,54	46.900,00	8.137,54	49.235,17	46.900,00	2.335,17
2/900000+816000/11	Kostenersätze Gemeinde Hennersdorf	2114	3114	13	11.858,41	9.900,00	1.958,41	9.977,80	9.900,00	77,80
2/900000+816000/12	Kostenersätze Gemeinde Hinterbrühl	2114	3114	13	22.943,24	20.600,00	2.343,24	20.014,30	20.600,00	-585,70
2/900000+816000/16	Kostenersätze Gemeinde Maria Enzersdorf	2114	3114	13	62.646,78	57.000,00	5.646,78	41.424,39	57.000,00	-15.575,61
2/900000+816000/17	Kostenbeiträge Gemeinde Mödling	2114	3114	13	87.205,85	79.900,00	7.305,85	93.276,31	79.900,00	13.376,31
2/900000+816000/18	Kostenersätze Gemeinde Münchendorf	2114	3114	13	39.352,74	32.100,00	7.252,74	31.405,95	32.100,00	-694,05
2/900000+816000/19	Kostenersätze Gemeinde Perchtoldsdorf	2114	3114	13	133.319,34	116.200,00	17.119,34	112.591,86	116.200,00	-3.608,14
2/900000+816000/20	Kostenersätze Gemeinde Vösendorf	2114	3114	13	40.561,33	37.100,00	3.461,33	40.870,44	37.100,00	3.770,44
2/900000+816000/21	Kostenersätze Gemeinde Wr.Neudorf	2114	3114	13	42.038,99	37.800,00	4.238,99	41.697,25	37.800,00	3.897,25
2/900000+817000	Erträge aus der Auflösung von sonstigen Rückstellungen	2117			1.918,24	0,00	1.918,24	0,00	0,00	0,00
2/900000+823067	Zinsen - HABEN Abgabeneinhebung	2131	3131	14	4.028,92	200,00	3.828,92	4.028,92	200,00	3.828,92
2/900000+829001	Bankspesen Rücküberweisung SA	2116	3116	18	0,00	100,00	-100,00	-664,02	100,00	-764,02
2/900000+849000/4	Nebengebühren Brunn am Gebirge	2111	3111	10	5.793,71	4.400,00	1.393,71	2.382,28	4.400,00	-2.017,72
2/900000+849000/6	Nebengebühren Gaaden	2111	3111	10	540,22	400,00	140,22	351,73	400,00	-48,27
2/900000+849000/7	Nebengebühren Gießhübl	2111	3111	10	1.754,75	1.500,00	254,75	538,55	1.500,00	-961,45
2/900000+849000/10	Nebengebühren Guntramsdorf	2111	3111	10	4.458,95	4.400,00	58,95	3.603,79	4.400,00	-796,21
2/900000+849000/11	Nebengebühren Hennersdorf	2111	3111	10	262,84	100,00	162,84	296,26	100,00	196,26
2/900000+849000/12	Nebengebühren Hinterbrühl	2111	3111	10	2.048,83	1.600,00	448,83	1.891,49	1.600,00	291,49
2/900000+849000/16	Nebengebühren Maria Enzersdorf	2111	3111	10	6.159,18	6.000,00	159,18	3.085,17	6.000,00	-2.914,83
2/900000+849000/17	Nebengebühren Mödling	2111	3111	10	9.667,90	6.000,00	3.667,90	5.314,25	6.000,00	-685,75
2/900000+849000/18	Nebengebühren Münchendorf	2111	3111	10	2.019,50	1.600,00	419,50	1.268,17	1.600,00	-331,83
2/900000+849000/19	Nebengebühren Perchtoldsdorf	2111	3111	10	7.695,54	6.100,00	1.595,54	7.153,86	6.100,00	1.053,86
2/900000+849000/20	Nebengebühren Vösendorf	2111	3111	10	8.885,92	10.000,00	-1.114,08	11.018,34	10.000,00	1.018,34
2/900000+849000/21	Nebengebühren Wr.Neudorf	2111	3111	10	3.702,07	2.200,00	1.502,07	2.567,89	2.200,00	367,89
SU 21 / 31	Summe Erträge / Einzahlungen operative Gebarung				664.612,95	580.200,00	84.412,95	576.510,20	580.200,00	-3.689,80
1/900000-400000	Geringwertige Wirtschaftsgüter Materialien, Ersatzteile	2221	3221	23	5.232,36	1.700,00	3.532,36	5.006,95	1.700,00	3.306,95

		MVAG			Ergebnisrechnung			Finanzierungsrechnung		
		EH	FH	VCQU	RA 2023	VA 2023	RA - VA	RA 2023	VA 2023	RA - VA
1/900000-456000	Schreib-, Zeichen- und sonstige Büromittel	2221	3221	23	3,465,10	3,000,00	465,10	3,264,53	3,000,00	264,53
1/900000-457000	Druckwerke	2221	3221	23	0,00	3,000,00	-3,000,00	0,00	3,000,00	-3,000,00
1/900000-458000	Mittel zur Gesundheitsvorsorge	2221	3221	23	0,00	500,00	-500,00	0,00	500,00	-500,00
1/900000-459000	Sonstige Verbrauchsgüter	2221	3221	23	10,15	300,00	-289,85	10,15	300,00	-289,85
1/900000-510000	Geldbezüge der Vertragsbediensteten der Verwaltung	2211	3211	20	157.218,90	133.000,00	24.218,90	158.060,82	133.000,00	25.060,82
1/900000-563000	Sonstige Aufwandsentschädigungen	2213	3213	20	0,00	200,00	-200,00	0,00	200,00	-200,00
1/900000-565000	Mehrleistungsvergütungen	2211	3211	20	286,76	0,00	286,76	286,76	0,00	286,76
1/900000-569000	Sonst. Nebengebühren	2211	3211	20	2,009,94	500,00	1,509,94	2,009,94	500,00	1,509,94
1/900000-580000	DGB zum Ausgleichsfonds für Familienbeihilfen	2212	3212	20	6.521,95	6.600,00	-78,05	6.979,49	6.600,00	379,49
1/900000-582000	Sonstige DGB zur sozialen Sicherheit	2212	3212	20	33.640,17	29.200,00	4.440,17	33.640,17	29.200,00	4.440,17
1/900000-588000	Öffentliche Abgaben (Ausgaben), Kommunalsteuer	2212	3212	20	4.795,53	4.100,00	695,53	4.795,53	4.100,00	695,53
1/900000-590000	Freiwillige Sozialleistungen	2212	3212	20	3,000,00	0,00	3,000,00	3,000,00	0,00	3,000,00
1/900000-592000	Dotierung von Rückstellungen für Jubiläumszuwendungen	2214			3.850,69	1.900,00	1.950,69	0,00	0,00	0,00
1/900000-618000	Instandhaltung der Amtsausstattung	2224	3224	24	0,00	200,00	-200,00	0,00	200,00	-200,00
1/900000-630000	Porto	2222	3222	24	123.003,27	96.500,00	26.503,27	117.372,40	96.500,00	20.872,40
1/900000-631000	Telefon, Telefax, BTX	2222	3222	24	39.426,73	33.800,00	5.626,73	38.478,87	33.800,00	4.678,87
1/900000-640000	Rechts- u. Beratungskosten	2222	3222	24	0,00	2,100,00	-2,100,00	0,00	2,100,00	-2,100,00
1/900000-659067	Buchungs- und Bankspesen Abgabeneinhebung	2244	3244	24	6.784,56	8.300,00	-1.515,44	6.784,56	8.300,00	-1.515,44
1/900000-670000	Versicherungen	2222	3222	24	2.021,39	2,100,00	-78,61	2.021,39	2,100,00	-78,61
1/900000-680000	Planmäßige Abschreibung	2226			4.793,77	4,300,00	493,77	0,00	0,00	0,00
1/900000-700000	Mieten - Gebäude	2223	3223	24	10,200,70	9,800,00	400,70	10,200,70	9,800,00	400,70
1/900000-700100	Betriebskosten	2223	3223	24	1,951,32	2,300,00	-348,68	1,951,32	2,300,00	-348,68
1/900000-700200	Mieten - Geräte	2223	3223	24	7,116,94	7,900,00	-783,06	7,116,94	7,900,00	-783,06
1/900000-710010	Öffentliche Abgaben (Ausgaben)	2225	3225	24	0,00	500,00	-500,00	0,00	500,00	-500,00
1/900000-710067	Öffentliche Abgaben KEST - Abgabeneinhebung	2225	3225	24	1,007,23	200,00	807,23	1,007,23	200,00	807,23
1/900000-724000	Reisegebühren	2225	3225	24	0,00	300,00	-300,00	0,00	300,00	-300,00
1/900000-728000	Entgelt für sonst. Leistungen - EDV	2225	3225	24	61,435,12	36,000,00	25,435,12	57,952,66	36,000,00	21,952,66
1/900000-728010	Personalüberlassung	2225	3225	24	169,980,71	169,700,00	280,71	160,087,62	169,700,00	-9,612,38
1/900000-728011	Verwaltungsentgelt GVA	2225	3225	24	21,808,58	21,900,00	-91,42	21,808,58	21,900,00	-91,42
1/900000-729000	Gebühren Rücküberweisung	2225	3225	24	40,60	500,00	-459,40	40,60	500,00	-459,40
1/900000-729010	Weiterbildung	2225	3225	24	504,00	2,000,00	-1,496,00	0,00	2,000,00	-2,000,00
SU 22 / 32	Summe Aufwendungen / Auszahlungen operative Gebarung				670.106,47	582.400,00	87.706,47	641.877,21	576.200,00	65.677,21
SA 0 / SA 1	(0) Nettoergebnis (21 - 22) / (1) Geldfluss operative Gebarung (31 - 32)				-5.493,52	-2.200,00	-3.293,52	-65.367,01	4.000,00	-69.367,01
SU 23	Summe Haushaltsrücklagen				0,00	0,00	0,00	0,00	0,00	0,00

	MVAG	MVAG	VCQU	Ergebnisrechnung			Finanzierungsrechnung					
				EH	FH		RA 2023	VA 2023	RA - VA	RA 2023	VA 2023	RA - VA
SA00												
	Nettoergebnis nach Zuw./Entn. Haushaltsrücklagen (Saldo 0 +/- SU23)						-5.493,52	-2.200,00	-3.293,52			
Investive Gebarung												
SU 33	Summe Einzahlungen investive Gebarung								0,00	0,00	0,00	
1/900000-042000	Amtsausstattung			3415	2	41	0,00	0,00	0,00	1.232,70	4.000,00	-2.767,30
SU 34	Summe Auszahlungen investive Gebarung								1.232,70	4.000,00	-2.767,30	
SA2	Saldo (2) Geldfluss aus der Investiven Gebarung (33 – 34)								-1.232,70	-4.000,00	2.767,30	
SA3	Saldo (3) Nettofinanzierungssaldo (Saldo 1 + Saldo 2)								-66.599,71	0,00	-66.599,71	
Finanzierungstätigkeit												
SU 35	Summe Einzahlungen aus der Finanzierungstätigkeit								0,00	0,00	0,00	
SU 36	Summe Auszahlungen aus der Finanzierungstätigkeit								0,00	0,00	0,00	
SA4	Saldo (4) Geldfluss aus der Finanzierungstätigkeit (35 – 36)								0,00	0,00	0,00	
SA5	Saldo (5) Geldfluss aus der voranschlagswirksamen Gebarung (Saldo 3 + Saldo 4)								-66.599,71	0,00	-66.599,71	
91 Kapitalvermögen und Stiftungen ohne eigene Rechtspersönlichkeit												
910 Geldverkehr												
910000 Geldverkehr												
Operative Gebarung												
2/910000+823000	Zinsen - HABEN			2131	3131	14	1.851,84	100,00	1.751,84	1.851,84	100,00	1.751,84
SU 21 / 31	Summe Erträge / Einzahlungen operative Gebarung						1.851,84	100,00	1.751,84	1.851,84	100,00	1.751,84
1/910000-650000	Sonstige Zinsen - Inland SOLL			2241	3241	25	0,00	100,00	-100,00	0,00	100,00	-100,00
1/910000-659000	Buchungs- und Bankspesen			2244	3244	24	1.335,79	2.000,00	-664,21	1.335,79	2.000,00	-664,21
1/910000-710000	Öffentliche Abgaben KEST			2225	3225	24	462,96	200,00	262,96	462,96	200,00	262,96
1/910000-728000	Sonstige Ausgaben			2225	3225	24	0,00	100,00	-100,00	0,00	100,00	-100,00
SU 22 / 32	Summe Aufwendungen / Auszahlungen operative Gebarung						1.798,75	2.400,00	-601,25	1.798,75	2.400,00	-601,25
SA 0 / SA 1	(0) Nettoergebnis (21 - 22) / (1) Geldfluss operative Gebarung (31 – 32)						53,09	-2.300,00	2.353,09	53,09	-2.300,00	2.353,09
SU 23	Summe Haushaltsrücklagen						0,00	0,00	0,00	0,00	0,00	0,00
SA00	Nettoergebnis nach Zuw./Entn. Haushaltsrücklagen (Saldo 0 +/- SU23)						53,09	-2.300,00	2.353,09			
Investive Gebarung												
SU 33	Summe Einzahlungen investive Gebarung								0,00	0,00	0,00	
SU 34	Summe Auszahlungen investive Gebarung								0,00	0,00	0,00	
SA2	Saldo (2) Geldfluss aus der Investiven Gebarung (33 – 34)								0,00	0,00	0,00	
SA3	Saldo (3) Nettofinanzierungssaldo (Saldo 1 + Saldo 2)								53,09	-2.300,00	2.353,09	
Finanzierungstätigkeit												
SU 35	Summe Einzahlungen aus der Finanzierungstätigkeit								0,00	0,00	0,00	
SU 36	Summe Auszahlungen aus der Finanzierungstätigkeit								0,00	0,00	0,00	
SA4	Saldo (4) Geldfluss aus der Finanzierungstätigkeit (35 – 36)								0,00	0,00	0,00	

		MVAG	MVAG	VCQU	Ergebnisrechnung			Finanzierungsrechnung		
		EH	FH		RA 2023	VA 2023	RA - VA	RA 2023	VA 2023	RA - VA
SA5	Saldo (5) Geldfluss aus der voranschlagswirksamen Gebarung (Saldo 3 + Saldo 4)							53,09	-2.300,00	2.353,09
914	Beteiligungen									
914000	Beteiligungen									
Operative Gebarung										
SU 21 / 31	Summe Erträge / Einzahlungen operative Gebarung				0,00	0,00	0,00	0,00	0,00	0,00
1/914000-694000	Aufwendungen aus der Bewertung von Beteiligungen	2245			239,05	0,00	239,05	0,00	0,00	0,00
SU 22 / 32	Summe Aufwendungen / Auszahlungen operative Gebarung				239,05	0,00	239,05	0,00	0,00	0,00
SA 0 / SA 1	(0) Nettoergebnis (21 - 22) / (1) Geldfluss operative Gebarung (31 – 32)				-239,05	0,00	-239,05	0,00	0,00	0,00
SU 23	Summe Haushaltsrücklagen				0,00	0,00	0,00	0,00	0,00	0,00
SA00	Nettoergebnis nach Zuw./Entn. Haushaltsrücklagen (Saldo 0 +/- SU23)				-239,05	0,00	-239,05			
Investive Gebarung										
SU 33	Summe Einzahlungen investive Gebarung							0,00	0,00	0,00
SU 34	Summe Auszahlungen investive Gebarung							0,00	0,00	0,00
SA2	Saldo (2) Geldfluss aus der Investiven Gebarung (33 – 34)							0,00	0,00	0,00
SA3	Saldo (3) Nettofinanzierungssaldo (Saldo 1 + Saldo 2)							0,00	0,00	0,00
Finanzierungstätigkeit										
SU 35	Summe Einzahlungen aus der Finanzierungstätigkeit							0,00	0,00	0,00
SU 36	Summe Auszahlungen aus der Finanzierungstätigkeit							0,00	0,00	0,00
SA4	Saldo (4) Geldfluss aus der Finanzierungstätigkeit (35 – 36)							0,00	0,00	0,00
SA5	Saldo (5) Geldfluss aus der voranschlagswirksamen Gebarung (Saldo 3 + Saldo 4)							0,00	0,00	0,00
92	Öffentliche Abgaben									
920	Ausschließliche Gemeindeabgaben									
920000	Ausschließliche Gemeindeabgaben									
Operative Gebarung										
2/920000+816000	Kostenersatz für erbrachte Leistung	2114	3114	13	49.964,97	49.600,00	364,97	49.964,97	49.600,00	364,97
SU 21 / 31	Summe Erträge / Einzahlungen operative Gebarung				49.964,97	49.600,00	364,97	49.964,97	49.600,00	364,97
1/920000-630000	Postentgelte	2222	3222	24	12.990,89	12.900,00	90,89	12.990,89	12.900,00	90,89
1/920000-659000	Geldverkehrsspesen	2244	3244	24	7.494,75	7.400,00	94,75	7.494,75	7.400,00	94,75
1/920000-720000	Kostenbeiträge für Leistungen GVA	2225	3225	24	29.479,33	29.300,00	179,33	29.479,33	29.300,00	179,33
SU 22 / 32	Summe Aufwendungen / Auszahlungen operative Gebarung				49.964,97	49.600,00	364,97	49.964,97	49.600,00	364,97
SA 0 / SA 1	(0) Nettoergebnis (21 - 22) / (1) Geldfluss operative Gebarung (31 – 32)				0,00	0,00	0,00	0,00	0,00	0,00
SU 23	Summe Haushaltsrücklagen				0,00	0,00	0,00	0,00	0,00	0,00
SA00	Nettoergebnis nach Zuw./Entn. Haushaltsrücklagen (Saldo 0 +/- SU23)				0,00	0,00	0,00			

	MVAG EH	MVAG FH	VCQU	Ergebnisrechnung			Finanzierungsrechnung		
				RA 2023	VA 2023	RA - VA	RA 2023	VA 2023	RA - VA
Investive Gebarung									
SU 33							0,00	0,00	0,00
SU 34							0,00	0,00	0,00
SA2							0,00	0,00	0,00
SA3							0,00	0,00	0,00
Finanzierungstätigkeit									
SU 35							0,00	0,00	0,00
SU 36							0,00	0,00	0,00
SA4							0,00	0,00	0,00
SA5							0,00	0,00	0,00
99	Jahresergebnis, Übergabe und Übernahme des Jahresergebnisses, Abwicklung der Vorjahre								
990	Überschüsse und Abgänge (soweit nicht zugeordnet)								
990000	Überschüsse und Abgänge (soweit nicht zugeordnet)								
Operative Gebarung									
SU 21 / 31				0,00	0,00	0,00	0,00	0,00	0,00
SU 22 / 32				0,00	0,00	0,00	0,00	0,00	0,00
SA 0 / SA 1				0,00	0,00	0,00	0,00	0,00	0,00
1/990000-795077		2401		644.466,79	0,00	-644.466,79	0,00	0,00	0,00
SU 23				-644.466,79	0,00	-644.466,79	0,00	0,00	0,00
SA00				-644.466,79	0,00	-644.466,79			
Investive Gebarung									
SU 33							0,00	0,00	0,00
SU 34							0,00	0,00	0,00
SA2							0,00	0,00	0,00
SA3							0,00	0,00	0,00
Finanzierungstätigkeit									
SU 35							0,00	0,00	0,00
SU 36							0,00	0,00	0,00
SA4							0,00	0,00	0,00
SA5							0,00	0,00	0,00

Nachweis der Investitionstätigkeit

Vorhaben	Vorhabensbezeichnung		RA 2023	VA 2023	RA - VA	RA Vorjahre	RA Gesamt
Konto	Bezeichnung						
2999000	Sonstige Investitionen (2020 bis 2099)						
	Auszahlungen - Investitionen - Mittelverwendung		34.186,70	13.500,00	20.686,70	44.615,76	78.802,46
	Anschaffungs- oder Herstellungskosten		34.186,70	13.500,00	20.686,70	44.615,76	78.802,46
	1/010000-010000	Container	29.560,00	0,00	29.560,00	4.400,00	33.960,00
	1/010000-010001	Behälterplatz	0,00	0,00	0,00	2.294,72	2.294,72
	1/010000-040000	Kraftfahrzeuge	0,00	0,00	0,00	980,83	980,83
	1/010000-042000	Amtsausstattung	3.394,00	9.500,00	-6.106,00	19.822,26	23.216,26
	1/900000-042000	Amtsausstattung	1.232,70	4.000,00	-2.767,30	17.117,95	18.350,65
	Einzahlungen - Finanzierung - Mittelaufbringung		0,00	0,00	0,00	0,00	0,00
	Mittel aus Geldfluss aus der operativen Gebarung		0,00	0,00	0,00	0,00	0,00
	Bedarfszuweisungen/KTZ		0,00	0,00	0,00	0,00	0,00
	Haushaltsrücklagen/Zahlungsmittelreserven		0,00	0,00	0,00	0,00	0,00
	Sonstige Kapitaltransfers und Subventionen		0,00	0,00	0,00	0,00	0,00
	Darlehen		0,00	0,00	0,00	0,00	0,00
	Finanzierungsleasing		0,00	0,00	0,00	0,00	0,00
	Veräußerung langfristiges Vermögen und sonstiges		0,00	0,00	0,00	0,00	0,00
Finanzierungsergebnis 2999000			-34.186,70	-13.500,00	-20.686,70	-44.615,76	-78.802,46
	offene Verbindlichkeiten		0,00				
	offene Forderungen		0,00				

Salden Finanzierungsergebnisse	RA 2023	VA 2023	RA - VA	RA Vorjahre	RA Gesamt
2999000 Sonstige Investitionen (2020 bis 2099)					
Auszahlungen - Investitionen - Mittelverwendung	34.186,70	13.500,00	20.686,70	44.615,76	78.802,46
Einzahlungen - Finanzierung - Mittelherkunft	0,00	0,00	0,00	0,00	0,00
	-34.186,70	-13.500,00	-20.686,70	-44.615,76	-78.802,46
offene Verbindlichkeiten	0,00				
offene Forderungen	0,00				
Saldo Sonstige Investitionen	-34.186,70	-13.500,00	-20.686,70	-44.615,76	-78.802,46
offene Verbindlichkeiten	0,00				
offene Forderungen	0,00				
Saldo der gesamten Investitionstätigkeit	-34.186,70	-13.500,00	-20.686,70	-44.615,76	-78.802,46
offene Verbindlichkeiten	0,00				
offene Forderungen	0,00				

Nachweis Kundenforderungen

Konto	Bezeichnung	Saldo Brutto 31.12.2022	Saldo Brutto 31.12.2023	Netto	USt
	Nicht voranschlagswirksame Gebarung				
0/000000+361000	NÖ Seuchenvorsorgeabgabe	11.532,96	12.384,30	12.384,30	0,00
0/000000+361020/7	Kommunalsteuer Gießhübl	8.190,05	11.883,12	11.883,12	0,00
0/000000+361020/10	Kommunalsteuer Guntramsdorf	70.550,77	75.372,33	75.372,33	0,00
0/000000+361020/11	Kommunalsteuer Hennersdorf	3.839,08	-375,17	-375,17	0,00
0/000000+361020/16	Kommunalsteuer Maria Enzersdorf	0,00	324,72	324,72	0,00
0/000000+361020/18	Kommunalsteuer Münchendorf	-3.971,90	44.796,33	44.796,33	0,00
0/000000+361021/10	Kommunalsteuer IZ Guntramsdorf	23.644,99	22.146,62	22.146,62	0,00
0/000000+361030/7	Hundeabgabe Gießhübl	22,32	778,54	778,54	0,00
0/000000+361030/11	Hundeabgabe Hennersdorf	86,16	-10,08	-10,08	0,00
0/000000+361101/4	Grundsteuer A Brunn am Gebirge	-1.094,60	-1.196,85	-1.196,85	0,00
0/000000+361101/6	Grundsteuer A Gaaden	-236,56	-58,59	-58,59	0,00
0/000000+361101/7	Grundsteuer A Gießhübl	27,13	107,01	107,01	0,00
0/000000+361101/10	Grundsteuer A Guntramsdorf	-1.449,45	-985,57	-985,57	0,00
0/000000+361101/11	Grundsteuer A Hennersdorf	-117,90	-316,86	-316,86	0,00
0/000000+361101/12	Grundsteuer A Hinterbrühl	11,70	-74,00	-74,00	0,00
0/000000+361101/16	Grundsteuer A Maria Enzersdorf	-404,63	-269,30	-269,30	0,00
0/000000+361101/17	Grundsteuer A Mödling	-267,30	-198,80	-198,80	0,00
0/000000+361101/18	Grundsteuer A Münchendorf	-1.646,61	-1.016,36	-1.016,36	0,00
0/000000+361101/19	Grundsteuer A Perchtoldsdorf	-4.207,21	-3.058,11	-3.058,11	0,00
0/000000+361101/20	Grundsteuer A Vösendorf	-178,55	-129,45	-129,45	0,00
0/000000+361101/21	Grundsteuer A Wr.Neudorf	-44,27	21,83	21,83	0,00
0/000000+361102/4	Grundsteuer B Brunn am Gebirge	18.857,13	32.198,21	32.198,21	0,00
0/000000+361102/6	Grundsteuer B Gaaden	1.339,81	-727,66	-727,66	0,00
0/000000+361102/7	Grundsteuer B Gießhübl	2.283,01	2.902,62	2.902,62	0,00
0/000000+361102/10	Grundsteuer B Guntramsdorf	-7.131,91	10.204,68	10.204,68	0,00
0/000000+361102/11	Grundsteuer B Hennersdorf	1.620,60	617,36	617,36	0,00
0/000000+361102/12	Grundsteuer B Hinterbrühl	10.693,46	8.331,49	8.331,49	0,00
0/000000+361102/16	Grundsteuer B Maria Enzersdorf	9.266,25	16.844,99	16.844,99	0,00
0/000000+361102/17	Grundsteuer B Mödling	15.937,62	9.563,25	9.563,25	0,00
0/000000+361102/18	Grundsteuer B Münchendorf	5.905,34	2.425,46	2.425,46	0,00
0/000000+361102/19	Grundsteuer B Perchtoldsdorf	27.258,18	19.396,16	19.396,16	0,00
0/000000+361102/20	Grundsteuer B Vösendorf	56.943,00	15.898,02	15.898,02	0,00
0/000000+361102/21	Grundsteuer B Wr.Neudorf	18.064,44	3.220,01	3.220,01	0,00
0/000000+361103/4	Wasserbezugsgebühr Brunn am Gebirge	11.195,27	2.261,73	2.056,12	205,61
0/000000+361103/16	Wasserbezugsgebühr Maria Enzersdorf	36.289,27	34.408,86	31.281,09	3.127,77
0/000000+361103/17	Wasserbezugsgebühr Mödling	10.228,16	20.965,05	19.059,35	1.905,70
0/000000+361103/18	Wasserbezugsgebühr Münchendorf	-1.256,51	-958,83	-871,71	-87,12

Rechnungsabschluss 2023

Gemeindevorb.f.Abgabeneinh.u. Umweltschutz im Bezirk Mödling

Nachweis Kundenforderungen

Konto	Bezeichnung	Saldo Brutto	Saldo Brutto	Netto	USt
		31.12.2022	31.12.2023		
0/000000+361103/19	Wasserbezugsgebühr Perchtoldsdorf	18.977,98	12.123,67	11.021,75	1.101,92
0/000000+361103/21	Wasserbezugsgebühr Wr.Neudorf	-6.980,92	3.067,43	2.788,56	278,87
0/000000+361104/4	Bereitstellungsgebühr Brunn am Gebirge	3.850,49	4.350,02	3.954,55	395,47
0/000000+361104/16	Bereitstellungsgebühr Maria Enzersdorf	8.824,38	11.038,84	10.034,79	1.004,05
0/000000+361104/17	Bereitstellungsgebühr Mödling	1.090,33	1.660,82	1.509,52	151,30
0/000000+361104/18	Bereitstellungsgebühr Münchendorf	762,66	554,49	504,02	50,47
0/000000+361104/19	Bereitstellungsgebühr Perchtoldsdorf	2.091,39	1.904,35	1.732,05	172,30
0/000000+361104/21	Bereitstellungsgebühr Wr.Neudorf	1.774,28	1.816,44	1.651,06	165,38
0/000000+361105/4	Schmutzwasserkanal Brunn am Gebirge	57.310,07	40.601,49	36.910,41	3.691,08
0/000000+361105/6	Schmutzwasserkanal Gaaden	1.899,40	3.574,80	3.249,83	324,97
0/000000+361105/7	Schmutzwasserkanal Gießhübl	13.393,87	9.049,63	8.226,91	822,72
0/000000+361105/10	Schmutzwasserkanal Guntramsdorf	40.850,60	38.919,96	35.381,47	3.538,49
0/000000+361105/11	Schmutzwasserkanal Hennersdorf	1.245,62	1.286,21	1.169,29	116,92
0/000000+361105/12	Schmutzwasserkanal Hinterbrühl	17.736,60	51.293,44	46.630,29	4.663,15
0/000000+361105/16	Schmutzwasserkanal Maria Enzersdorf	49.912,36	74.567,66	67.788,68	6.778,98
0/000000+361105/17	Kanalbenützungsg Gebühr Mödling	34.220,29	41.399,48	37.635,82	3.763,66
0/000000+361105/18	Schmutzwasserkanal Münchendorf	7.495,01	1.591,01	1.446,37	144,64
0/000000+361105/19	Schmutzwasserkanal Perchtoldsdorf	101.692,63	75.490,65	68.627,58	6.863,07
0/000000+361105/20	Schmutzwasserkanal Vösendorf	181.444,89	25.187,02	22.897,20	2.289,82
0/000000+361105/21	Schmutzwasserkanal Wr.Neudorf	14.630,90	4.424,20	4.021,95	402,25
0/000000+361106/19	Regenwasserkanal Perchtoldsdorf	-58,08	0,00	0,00	0,00
0/000000+361107/4	Abfallwirtschaftsgebühr Brunn am Gebirge	21.434,52	31.599,75	28.726,91	2.872,84
0/000000+361107/6	Abfallwirtschaftsgebühr Gaaden	2.878,35	2.343,47	2.130,57	212,90
0/000000+361107/7	Abfallwirtschaftsgebühr Gießhübl	5.122,90	8.000,60	7.273,14	727,46
0/000000+361107/10	Abfallwirtschaftsgebühr Guntramsdorf	11.583,50	9.770,20	8.882,18	888,02
0/000000+361107/11	Abfallwirtschaftsgebühr Hennersdorf	1.168,73	1.101,83	1.001,69	100,14
0/000000+361107/12	Abfallwirtschaftsgebühr Hinterbrühl	8.104,71	9.897,66	8.997,51	900,15
0/000000+361107/16	Abfallwirtschaftsgebühr Maria Enzersdorf	5.982,04	9.295,66	8.450,26	845,40
0/000000+361107/17	Abfallwirtschaftsgebühr Mödling	19.443,68	19.682,78	17.893,26	1.789,52
0/000000+361107/18	Abfallwirtschaftsgebühr Münchendorf	4.122,78	2.786,70	2.533,41	253,29
0/000000+361107/19	Abfallwirtschaftsgebühr Perchtoldsdorf	38.788,64	38.373,68	34.884,74	3.488,94
0/000000+361107/20	Abfallwirtschaftsgebühr Vösendorf	15.537,10	14.421,33	13.109,95	1.311,38
0/000000+361107/21	Abfallwirtschaftsgebühr Wr.Neudorf	5.559,96	4.789,81	4.354,29	435,52
0/000000+361108/4	Abfallwirtschaftsabgabe Brunn am Gebirge	9.049,33	13.078,00	11.888,83	1.189,17
0/000000+361108/6	Abfallwirtschaftsabgabe Gaaden	342,69	316,45	287,55	28,90
0/000000+361108/7	Abfallwirtschaftsabgabe Gießhübl	2.062,21	2.904,51	2.640,53	263,98
0/000000+361108/10	Abfallwirtschaftsabgabe Guntramsdorf	1.957,79	1.369,09	1.244,83	124,26
0/000000+361108/11	Abfallwirtschaftsabgabe Hennersdorf	133,88	143,45	130,44	13,01
0/000000+361108/12	Abfallwirtschaftsabgabe Hinterbrühl	2.636,22	3.118,53	2.834,92	283,61

Rechnungsabschluss 2023

Nachweis Kundenforderungen

Gemeindevorb.f.Abgabeneinh.u. Umweltschutz im Bezirk Mödling

Konto	Bezeichnung	Saldo Brutto	Saldo Brutto	Netto	USt
		31.12.2022	31.12.2023		
0/000000+361108/16	Abfallwirtschaftsabgabe Maria Enzersdorf	6.854,52	9.499,97	8.635,99	863,98
0/000000+361108/17	Abfallwirtschaftsabgabe Mödling	9.180,42	10.557,21	9.597,44	959,77
0/000000+361108/18	Abfallwirtschaftsabgabe Münchendorf	1.460,61	864,53	785,81	78,72
0/000000+361108/19	Abfallwirtschaftsabgabe Perchtoldsdorf	3.967,24	4.019,99	3.653,46	366,53
0/000000+361108/20	Abfallwirtschaftsabgabe Vösendorf	5.919,12	5.613,43	5.103,23	510,20
0/000000+361108/21	Abfallwirtschaftsabgabe Wr.Neudorf	1.034,03	915,24	832,00	83,24
0/000000+361120/20	Interessentenbeitrag Vösendorf	77.165,99	72.451,47	72.451,47	0,00
0/000000+361150/19	Schmutzwasserkanal Perchtoldsdorf	0,00	357,20	324,72	32,48
0/000000+361151/19	Subvention Schmutzwasserkanal Perchtoldsdorf	-5,53	133,01	120,92	12,09
0/000000+361170/4	Gewerberestmüll Brunn am Gebirge	0,00	485,78	441,62	44,16
0/000000+361170/10	Gewerberestmüll Guntramsdorf	-20,35	-20,35	-18,50	-1,85
0/000000+361170/19	Gewerberestmüll Perchtoldsdorf	211,07	211,07	191,88	19,19
0/000000+361170/21	Gewerberestmüll Wr.Neudorf	0,00	35,18	31,98	3,20
0/000000+361200/17	Aufschließungsabgabe Mödling	32.632,36	14.310,87	14.310,87	0,00
0/000000+361201/17	Aufschließungsergänzungsabgabe Mödling	38.476,02	78.822,22	78.822,22	0,00
0/000000+361300/17	Wasseranschlussgebühr Mödling	2.452,82	32.103,07	29.184,61	2.918,46
0/000000+361301/17	Wasserergänzungsabgabe Mödling	104.549,96	11.460,79	10.418,88	1.041,91
0/000000+361500/17	Kanalanschlussabgabe Mödling	44.481,64	17.978,46	16.344,04	1.634,42
0/000000+361501/17	Kanalergänzungsabgabe Mödling	94.522,56	35.787,27	32.533,90	3.253,37
0/000000+361502/17	Kanalanschlussabgabe RV	0,00	0,05	0,04	0,01
0/000000+361503/17	Kanalergänzung RV	0,00	1.100,15	1.000,14	100,01
0/000000+369001	Irrläufer	-18.127,96	-15.473,86	-15.473,86	0,00
Summe Nicht voranschlagswirksame Gebarung		1.434.607,60	1.195.784,92	1.126.265,07	69.519,85
010000	Zentralamt				
2/010000+816030	Digitale Formulare - EDV	0,00	29.810,00	24.841,66	4.968,34
Summe 010000 Zentralamt		0,00	29.810,00	24.841,66	4.968,34
015000	Amtsblatt u. Öffentlichkeitsarbeit				
2/015000+812000	Kostenbeiträge für Schulungen, Kurse etc.	368,05	2.283,33	1.902,78	380,55
Summe 015000 Amtsblatt u. Öffentlichkeitsarbeit		368,05	2.283,33	1.902,78	380,55
852000	Betriebe der Müllbeseitigung				
1/852000-728180	Alttextilien - Gemeindeabrechnungen	-1.234,20	-2.138,88	-1.782,40	-356,48
1/852000-728222	Nespresso-Kapseln	-485,13	0,00	0,00	0,00
2/852000+810120	Problemstoffsammlung	8.274,18	17.931,75	16.301,54	1.630,21
2/852000+810121	Batterien-Verwertung	0,00	10.634,43	10.634,43	0,00
2/852000+810130	Altholz	6.067,77	2.722,90	2.475,35	247,55
2/852000+810132	Friedhofabfälle	629,17	227,25	206,59	20,66

Rechnungsabschluss 2023

Nachweis Kundenforderungen

Gemeindeverb.f.Abgabeneinh.u. Umweltschutz im Bezirk Mödling

Konto	Bezeichnung	Saldo Brutto	Saldo Brutto	Netto	USt
		31.12.2022	31.12.2023		
2/852000+810133	Grünschnitt	3.978,08	3.059,36	2.781,24	278,12
2/852000+810140	EAG Elektro-Alt-Geräte	1.185,83	830,06	754,60	75,46
2/852000+810141	EAG + Altmetalle-Verwertung	0,00	37.474,16	35.249,44	2.224,72
2/852000+810142	EAG + Altmetalle-Sammlung	547,83	782,47	702,70	79,77
2/852000+810150	Altspeisefettentsorgung Erlöse-Gemeinden	0,00	22.644,06	18.870,05	3.774,01
2/852000+810151	Altspeisefettentsorgung - Gemeinden	239,87	199,88	181,70	18,18
2/852000+810151/1	Nöli / Gastro - Gemeinden	138,00	0,00	0,00	0,00
2/852000+810160	RSB - Sammlung	160.320,84	175.236,84	159.306,22	15.930,62
2/852000+810160/1	RM - Behälterwaschen	4.025,27	0,00	0,00	0,00
2/852000+810161	Biomüll - Verwertung	18.120,78	21.253,31	19.321,19	1.932,12
2/852000+810161/1	Biomüll- Behälterwaschen	30.188,93	0,00	0,00	0,00
2/852000+810163	Gewerbemüll	1.361,95	1.656,45	1.505,87	150,58
2/852000+810180	Alttextilien	1.234,20	2.138,88	1.782,40	356,48
2/852000+810200	Erlöse aus Abgeltungsverordnung	43.314,42	0,00	0,00	0,00
2/852000+810210	AGR - Glas	25.708,53	0,00	0,00	0,00
2/852000+810220	ARGEV - Kunststoff, Metall	67.878,26	5.383,52	4.894,12	489,40
2/852000+810222	Nespresso-Kapseln	485,10	0,00	0,00	0,00
2/852000+810230	ARO - Papier; Systeme	89.519,13	133.329,94	121.209,02	12.120,92
2/852000+810231	Altpapier - Sammlung	46.169,40	51.511,81	46.828,90	4.682,91
2/852000+810232	Altpapier - Verwertung	0,00	35.554,15	35.554,15	0,00
2/852000+810250	Beschaffungen für Gemeinden	514,80	0,00	0,00	0,00
2/852000+810260	Laserdrucker-Cartridges	0,00	355,00	355,00	0,00
2/852000+810280	Winterdienst	15.535,10	13.778,99	11.482,49	2.296,50
2/852000+810300	RSM - Umladung - Gemeinden	25.973,65	34.894,55	31.722,30	3.172,25
2/852000+810310	BAWU Rest- u. Sperrmüll - Gemeinden	176.396,48	163.708,64	148.826,04	14.882,60
2/852000+810340	SOS Kinderdorf-Abfallübernahme	3.276,49	2.929,62	2.663,28	266,34
2/852000+810350	Bauschutt	4.389,52	2.665,56	2.423,23	242,33
2/852000+810351	Erdaushub	0,00	388,84	324,03	64,81
2/852000+810378	DSGVO 2018 - Datenschutzbeauftragter	6.980,92	7.387,65	7.387,65	0,00
2/852000+866000	Kostenbeitrag der ARA	18.306,54	0,00	0,00	0,00
2/852000+866100	Kreislaufwirtschaftspaket	2.419,37	0,00	0,00	0,00
Summe 852000 Betriebe der Müllbeseitigung		761.461,08	746.541,19	681.961,13	64.580,06
899100	Geschirrmobil				
2/899100+811000	Einnahmen aus Vermietung und Verpachtung	190,00	312,00	260,00	52,00
2/899100+829100	Einnahmen f. Instandhaltung d. Betriebseinrichtung	2,28	9,68	8,07	1,61
Summe 899100 Geschirrmobil		192,28	321,68	268,07	53,61

Rechnungsabschluss 2023

Nachweis Kundenforderungen

Gemeindevorb.f.Abgabeneinh.u. Umweltschutz im Bezirk Mödling

Konto	Bezeichnung	Saldo Brutto 31.12.2022	Saldo Brutto 31.12.2023	Netto	USt
900000	Abgabeneinhebung				
2/900000+816000/4	Kostenersätze Gemeinde Brunn am Gebirge	-20.295,90	-5.669,60	-5.669,60	0,00
2/900000+816000/6	Kostenersätze Gemeinde Gaaden	4.058,43	5.446,31	5.446,31	0,00
2/900000+816000/7	Kostenersätze Gemeinde Gießhübl	-1.055,26	462,67	462,67	0,00
2/900000+816000/10	Kostenersätze Gemeinde Guntramsdorf	-12.357,52	-6.555,15	-6.555,15	0,00
2/900000+816000/11	Kostenersätze Gemeinde Hennersdorf	2.005,38	3.885,99	3.885,99	0,00
2/900000+816000/12	Kostenersätze Gemeinde Hinterbrühl	-4.691,54	-1.762,60	-1.762,60	0,00
2/900000+816000/16	Kostenersätze Gemeinde Maria Enzersdorf	-32.359,74	-11.137,35	-11.137,35	0,00
2/900000+816000/17	Kostenbeiträge Gemeinde Mödling	-87.222,86	-93.293,32	-93.293,32	0,00
2/900000+816000/18	Kostenersätze Gemeinde Münchendorf	10.543,52	18.490,31	18.490,31	0,00
2/900000+816000/19	Kostenersätze Gemeinde Perchtoldsdorf	2.941,99	23.669,47	23.669,47	0,00
2/900000+816000/20	Kostenersätze Gemeinde Vösendorf	-21.160,47	-21.469,58	-21.469,58	0,00
2/900000+816000/21	Kostenersätze Gemeinde Wr.Neudorf	-18.347,89	-18.006,15	-18.006,15	0,00
2/900000+829001	Bankspesen Rücküberweisung SA	363,90	1.027,92	1.027,92	0,00
2/900000+849000/4	Nebengebühren Brunn am Gebirge	4.850,14	8.261,57	8.261,57	0,00
2/900000+849000/6	Nebengebühren Gaaden	39,00	227,49	227,49	0,00
2/900000+849000/7	Nebengebühren Gießhübl	911,11	2.127,31	2.127,31	0,00
2/900000+849000/10	Nebengebühren Guntramsdorf	6.528,95	7.384,11	7.384,11	0,00
2/900000+849000/11	Nebengebühren Hennersdorf	192,53	159,11	159,11	0,00
2/900000+849000/12	Nebengebühren Hinterbrühl	1.096,78	1.254,12	1.254,12	0,00
2/900000+849000/16	Nebengebühren Maria Enzersdorf	7.270,23	10.344,24	10.344,24	0,00
2/900000+849000/17	Nebengebühren Mödling	2.058,55	6.412,20	6.412,20	0,00
2/900000+849000/18	Nebengebühren Münchendorf	183,85	935,18	935,18	0,00
2/900000+849000/19	Nebengebühren Perchtoldsdorf	4.761,76	5.303,44	5.303,44	0,00
2/900000+849000/20	Nebengebühren Vösendorf	8.476,65	6.344,23	6.344,23	0,00
2/900000+849000/21	Nebengebühren Wr.Neudorf	1.424,12	2.558,30	2.558,30	0,00
	Summe 900000 Abgabeneinhebung	-139.784,29	-53.599,78	-53.599,78	0,00
	Gesamt	Brutto	Brutto	Netto	USt
		31.12.2022	31.12.2023		
		2.056.844,72	1.921.141,34	1.781.638,93	139.502,41
		Einnahmen	1.923.280,22	1.783.421,33	139.858,89
		Ausgaben	-2.138,88	-1.782,40	-356,48

Forderungen

Konto	Bezeichnung	Saldo lt. Konto	Saldo lt. Konto	Offen	Differenz
		31.12.2022	31.12.2023		
230000	Kurzfristige Forderungen aus Lieferungen und Leistungen	2.019.051,05	1.869.830,04	1.869.830,04	0,00
231000	Langfristige Forderungen aus Lieferungen und Leistungen	0,00	0,00	0,00	0,00
233000	Forderungen aus Abgaben	37.793,67	51.311,30	51.311,30	0,00
Summe		2.056.844,72	1.921.141,34	1.921.141,34	0,00

Nachweis Lieferantenverbindlichkeiten

Konto	Bezeichnung	Saldo Brutto 31.12.2022	Saldo Brutto 31.12.2023	Netto	USt
Nicht voranschlagswirksame Gebarung					
9/000000-361000/99	NÖ Seuchenvorsorge Verrechnungskonto Land NÖ	235.734,08	236.723,69	236.723,69	0,00
9/000000-361199/4	Verrechnungskonto Gemeinde Brunn am Gebirge	39.579,49	17.910,10	17.910,10	0,00
9/000000-361199/6	Verrechnungskonto Gaaden	2.448,73	2.424,30	2.424,30	0,00
9/000000-361199/7	Verrechnungskonto Gemeinde Gießhübl	33.405,94	37.626,52	37.626,52	0,00
9/000000-361199/10	Verrechnungskonto Gemeinde Guntramsdorf	227.890,24	233.859,31	233.859,31	0,00
9/000000-361199/11	Verrechnungskonto Gemeinde Hennersdorf	9.633,25	6.090,77	6.090,77	0,00
9/000000-361199/12	Verrechnungskonto Gemeinde Hinterbrühl	9.685,86	8.043,16	8.043,16	0,00
9/000000-361199/16	Verrechnungskonto Gemeinde Maria Enzersdorf	35.124,55	173.215,66	173.215,66	0,00
9/000000-361199/17	Verrechnungskonto Stadtgemeinde Mödling	55.321,89	56.292,13	56.292,13	0,00
9/000000-361199/18	Verrechnungskonto Gemeinde Münchendorf	54.991,53	45.959,16	45.959,16	0,00
9/000000-361199/19	Verrechnungskonto Gemeinde Perchtoldsdorf	44.139,65	34.027,93	34.027,93	0,00
9/000000-361199/20	Verrechnungskonto Gemeinde Vösendorf	410.763,74	421.967,19	421.967,19	0,00
9/000000-361199/21	Verrechnungskonto Gemeinde Wr.Neudorf	6.996,26	22.114,14	22.114,14	0,00
Summe Nicht voranschlagswirksame Gebarung		1.165.715,21	1.296.254,06	1.296.254,06	0,00
010000 Zentralamt					
1/010000-456000	Schreib-, Zeichen- und sonstige Büromittel	0,00	433,44	361,20	72,24
1/010000-510000	Geldbezüge der Vertragsbediensteten der Verwaltung	5.713,10	0,00	0,00	0,00
1/010000-580000	DGB zum Ausgleichsfonds für Familienbeihilfen	1.150,73	0,00	0,00	0,00
1/010000-630000	Porto	381,86	328,96	328,96	0,00
1/010000-631000	Telefon, Telefax, BTX	153,46	0,00	0,00	0,00
1/010000-710010	Öffentliche Abgaben (Ausgaben)	0,00	96,40	80,33	16,07
1/010000-728020	Entgelt für sonst. Leistungen - Allgemeines	0,00	511,20	426,00	85,20
Summe 010000 Zentralamt		7.399,15	1.370,00	1.196,49	173,51
015000 Amtsblatt u. Öffentlichkeitsarbeit					
1/015000-456000	Schreib-, Zeichen- und sonstige Büromittel	0,00	238,73	198,94	39,79
1/015000-457000	Druckwerke	3.445,70	1.224,00	1.020,00	204,00
1/015000-728000	Entgelte für Schulungen	0,00	2.283,34	1.902,78	380,56
1/015000-728100	Werbeprojekte	0,00	2.952,00	2.460,00	492,00
Summe 015000 Amtsblatt u. Öffentlichkeitsarbeit		3.445,70	6.698,07	5.581,72	1.116,35
091000 Personalausbildung u. Fortbildung					
1/091000-729000	Weiterbildung	0,00	254,20	211,83	42,37
Summe 091000 Personalausbildung u. Fortbildung		0,00	254,20	211,83	42,37

Konto	Bezeichnung	Saldo Brutto 31.12.2022	Saldo Brutto 31.12.2023	Netto	USt
852000	Betriebe der Müllbeseitigung				
1/852000-620000	RSM - Umladung	25.973,67	34.894,48	31.722,25	3.172,23
1/852000-728000	Entgelt für sonstige Leistungen von Gewerbetreibenden, Firmen	5.866,51	6.312,00	5.260,00	1.052,00
1/852000-728120	Problemstoffsammlung	8.274,15	17.931,66	16.301,54	1.630,12
1/852000-728121	Batterien-Verwertung	12.592,36	11.660,28	11.660,28	0,00
1/852000-728122	Batterien - Miete	0,00	626,40	522,00	104,40
1/852000-728123	Lithium-Batterien	0,00	936,00	780,00	156,00
1/852000-728130	Altholz	6.067,78	2.770,58	2.518,71	251,87
1/852000-728132	Friedhofabfälle	629,17	227,25	206,59	20,66
1/852000-728133	Grünschnitt	3.978,08	3.059,36	2.781,24	278,12
1/852000-728140	EAG Elektro-Alt-Geräte	753,83	830,06	754,60	75,46
1/852000-728141	EAG + Altmetalle-Verwertung	61.004,77	73.192,03	68.848,22	4.343,81
1/852000-728142	EAG + Altmetalle-Sammlung	547,83	782,47	702,70	79,77
1/852000-728150	Altspesiefettentsorgung	239,87	199,90	181,70	18,20
1/852000-728151	Altspesiefettentsorgung Erlöse-BAWU	59.807,46	22.644,06	18.870,05	3.774,01
1/852000-728160	RSB - Sammlung	160.320,83	175.236,86	159.306,23	15.930,63
1/852000-728160/1	RM - Behälterwaschen	7.992,00	0,00	0,00	0,00
1/852000-728161	Biomüll - Verwertung	18.120,80	21.253,32	19.321,20	1.932,12
1/852000-728161/1	Biomüll - Behälterwaschen	26.222,20	0,00	0,00	0,00
1/852000-728163	Gewerbemüll	1.361,95	1.656,46	1.505,87	150,59
1/852000-728200	Entgelte aus Abgeltungsverordnung	0,00	267.463,15	222.885,97	44.577,18
1/852000-728210	AGR - Glas	25.708,47	26.832,80	24.393,43	2.439,37
1/852000-728220	ARGEV - Kunststoff, Metall	67.878,24	61.456,52	55.869,56	5.586,96
1/852000-728230	ARO - Papier; Systeme	93.653,58	33.609,93	33.609,93	0,00
1/852000-728230/1	ARO - Papier; Gemeinden / GS	0,00	48.914,72	41.406,08	7.508,64
1/852000-728231	Altpapier - Sammlung	46.169,42	51.511,79	46.828,90	4.682,89
1/852000-728232	Altpapier - Verwertung	33.510,65	35.554,15	35.554,15	0,00
1/852000-728250	Beschaffungen für Gemeinden	514,80	0,00	0,00	0,00
1/852000-728260	Laserdrucker-Cartridges	18,00	0,00	0,00	0,00
1/852000-728280	Winterdienst	11.988,60	13.479,00	11.232,49	2.246,51
1/852000-728310	BAWU Rest- u. Sperrmüll	375.722,19	163.708,35	148.825,77	14.882,58
1/852000-728340	SOS Kinderdorf-Abfallübernahme	107,67	112,96	102,69	10,27
1/852000-728350	Bauschutt	4.389,52	2.665,57	2.423,25	242,32
1/852000-728351	Erdaushub	0,00	388,84	324,03	64,81
2/852000+810001	Erträge aus Leistungen - SKONTI	0,00	11,67	9,72	1,95
2/852000+810121	Batterien-Verwertung	10.805,86	0,00	0,00	0,00
2/852000+810141	EAG + Altmetalle-Verwertung	46.721,95	0,00	0,00	0,00
2/852000+810150	Altspesiefettentsorgung Erlöse-Gemeinden	59.807,46	0,00	0,00	0,00

Rechnungsabschluss 2023

Gemeindevorb.f.Abgabeneinh.u. Umweltschutz im Bezirk Mödling

Nachweis Lieferantenverbindlichkeiten

Konto	Bezeichnung	Saldo Brutto 31.12.2022	Saldo Brutto 31.12.2023	Netto	USt
2/852000+810230	ARO - Papier	4.135,19	0,00	0,00	0,00
2/852000+810232	Altpapier - Verwertung	33.510,65	0,00	0,00	0,00
2/852000+810260	Laserdrucker-Cartridges	253,00	0,00	0,00	0,00
Summe 852000 Betriebe der Müllbeseitigung		904.180,29	1.079.899,28	964.689,71	115.209,57
899100	Geschirrmobil				
1/899100-728020	Entgelt für sonst. Leistungen - Allgemeines	0,00	70,80	59,00	11,80
Summe 899100 Geschirrmobil		0,00	70,80	59,00	11,80
900000	Abgabeneinhebung				
1/900000-400000	Geringwertige Wirtschaftsgüter Materialien, Ersatzteile	0,00	225,41	225,41	0,00
1/900000-456000	Schreib-, Zeichen- und sonstige Büromittel	0,00	200,57	200,57	0,00
1/900000-510000	Geldbezüge der Vertragsbediensteten der Verwaltung	841,92	0,00	0,00	0,00
1/900000-580000	DGB zum Ausgleichsfonds für Familienbeihilfen	457,54	0,00	0,00	0,00
1/900000-630000	Porto	1.480,88	7.111,75	7.111,75	0,00
1/900000-631000	Telefon, Telefax, BTX	716,18	1.664,04	1.664,04	0,00
1/900000-728000	Entgelt für sonst. Leistungen - EDV	1.410,96	4.893,42	4.893,42	0,00
1/900000-728010	Personalüberlassung	12.964,88	22.857,97	22.857,97	0,00
1/900000-729010	Weiterbildung	0,00	504,00	504,00	0,00
Summe 900000 Abgabeneinhebung		17.872,36	37.457,16	37.457,16	0,00
Gesamt		Brutto	Brutto	Netto	USt
		31.12.2022	31.12.2023		
		2.098.612,71	2.422.003,57	2.305.449,97	116.553,60
		Ausgaben	2.422.015,24	2.305.459,69	116.555,55
		Einnahmen	11,67	9,72	1,95

Verbindlichkeiten

Konto	Bezeichnung	Saldo lt. Konto 31.12.2022	Saldo lt. Konto 31.12.2023	Offen	Differenz
331000	Kurzfristige Verbindlichkeiten aus Lieferungen und Leistungen	2.098.612,71	2.422.003,57	2.422.003,57	0,00
332000	Langfristige Verbindlichkeiten aus Lieferungen und Leistungen	0,00	0,00	0,00	0,00
333000	Kurzfristige Verbindlichkeiten aus Abgaben	0,00	0,00	0,00	0,00
Summe		2.098.612,71	2.422.003,57	2.422.003,57	0,00

Nettovermögensveränderungsrechnung (Anlage 1d)

Rechnungsabschluss 2023

Gemeindeverb.f.Abgabeneinh.u. Umweltschutz im Bezirk Mödling

Nettovermögensveränderungsrechnung (Anlage 1d)

Nettovermögensveränderungsrechnung	Saldo der Eröffnungsbilanz	Kumuliertes Nettoergebnis	Haushalts-rücklagen	Neubewertungs-rücklagen	Fremdwährungs-umrechnungs-rücklagen	Summe Nettovermögen
Nettovermögen zum 31.12.2022	60.966,00	237.219,11	0,00	0,00	0,00	298.185,11
1. Änderungen der Ansatz- und Bewertungsmethoden	0,00	0,00	XXXXXXXXXXXXXX	0,00	0,00	0,00
2. Nacherfassung von Vermögenswerten	0,00	0,00	0,00	0,00	0,00	0,00
3. Änderung der erstmaligen Eröffnungsbilanz (gem. § 38 Abs. 8)	0,00	0,00	0,00	0,00	0,00	0,00
Angepasstes Nettovermögen zum 31.12.2022	60.966,00	237.219,11	0,00	0,00	0,00	298.185,11
4. Veränderung aus der Bewertung von zur Veräußerung verfügbarer Finanzinstrumente	XXXXXXXXXXXXXX	XXXXXXXXXXXXXX	XXXXXXXXXXXXXX	0,00	XXXXXXXXXXXXXX	0,00
5. Veränderung aus der Bewertung von Beteiligungen	XXXXXXXXXXXXXX	XXXXXXXXXXXXXX	XXXXXXXXXXXXXX	0,00	XXXXXXXXXXXXXX	0,00
6. Veränderung aus der Umrechnung von Vermögen und Fremdmittel in fremder Währung	XXXXXXXXXXXXXX	XXXXXXXXXXXXXX	XXXXXXXXXXXXXX	XXXXXXXXXXXXXX	0,00	0,00
Summe Nettoveränderung, die nicht in die Ergebnisrechnung eingegangen ist						
7. Nettoergebnis des Finanzjahres (SA0)	XXXXXXXXXXXXXX	245.654,39	XXXXXXXXXXXXXX	XXXXXXXXXXXXXX	XXXXXXXXXXXXXX	245.654,39
8. Zuweisung und Entnahmen von Haushaltsrücklagen (SU23)	XXXXXXXXXXXXXX	-644.466,79	644.466,79	XXXXXXXXXXXXXX	XXXXXXXXXXXXXX	0,00
Nettovermögen zum 31.12.2023	60.966,00	-161.593,29	644.466,79	0,00	0,00	543.839,50

Nachweis über Transferzahlungen (Anlage 6a)

Haushaltskonto	Bezeichnung Ansatz	Bezeichnung Post	Summe Einzahlungen	Summe Auszahlungen
Transferzahlungen von/an Sonstige Unternehmen				
Gesamtsumme Transferzahlungen von/an Sonstige Unternehmen			167.846,75	0,00
Summe Kapitaltransfers			0,00	0,00
Summe Laufende Transfers			167.846,75	0,00
2/852000+866000	Betriebe der Müllbeseitigung	Kostenbeitrag der ARA	46.877,69	
2/852000+866100	Betriebe der Müllbeseitigung	Kreislaufwirtschaftspaket	120.969,06	
Transferzahlungen von/an Länder, Landesfonds, Landeskammern				
Gesamtsumme Transferzahlungen von/an Länder, Landesfonds, Landeskammern			32.648,00	0,00
Summe Kapitaltransfers			0,00	0,00
Summe Laufende Transfers			32.648,00	0,00
2/852000+861100/1	Betriebe der Müllbeseitigung	Förderung der NÖLRG - TKV	9.000,00	
2/852000+861100/4	Betriebe der Müllbeseitigung	Förderung der NÖLRG / ReUSE-Container	23.648,00	
Transferzahlungen von/an Gemeinden, Gemeindeverbände, Gemeindefonds				
Gesamtsumme Transferzahlungen von/an Gemeinden, Gemeindeverbände, Gemeindefonds			739.802,60	9.000,00
Summe Kapitaltransfers			0,00	0,00
Summe Laufende Transfers			739.802,60	9.000,00
2/010000+862000	Zentralamt	Mitgliedsbeiträge der Gemeinden	739.802,60	
1/852000-752000/1	Betriebe der Müllbeseitigung	Kostenzuschuss NÖLRG/Gem. - TKV		9.000,00
Transferzahlungen von/an Sozialversicherungsträger				
Gesamtsumme Transferzahlungen von/an Sozialversicherungsträger			0,00	0,00
Summe Kapitaltransfers			0,00	0,00
Summe Laufende Transfers			0,00	0,00
Transferzahlungen von/an sonst. Träger des öffentlichen Rechts				
Gesamtsumme Transferzahlungen von/an sonst. Träger des öffentlichen Rechts			0,00	0,00
Summe Kapitaltransfers			0,00	0,00
Summe Laufende Transfers			0,00	0,00
Gesamtsumme			940.297,35	9.000,00

Nachweis über Haushaltsrücklagen und
Zahlungsmittelreserven (Anlage 6b)

Haushaltsrücklagen		Rücklagenstand			Rücklagenstand			Zahlungsmittelreserven		
Nr.	Verwendungszweck	31.12.2022	Zuführungen	Entnahmen	31.12.2023	31.12.2022	31.12.2023	Konto-/Sparbuchnummer		
8/9997935/00001	Haushaltspotential Rücklage	0,00	644.466,79	0,00	644.466,79					
Rücklagen ohne Zahlungsmittelreserven		0,00	644.466,79	0,00	644.466,79					
Gesamtsummen		0,00	644.466,79	0,00	644.466,79					

Einzelnachweis über Finanzschulden und Schuldendienst
(Anlage 6c)

Kontonummer Darlehensnr.	Ansatz	Darlehensgeber/Staat Aktenzahl	Verwendungszweck Genehmigungsdatum/-vermerk	Beschluss- Datum	Zinssatz Zinsindikator	Währung	Laufzeit
-----------------------------	--------	-----------------------------------	--	---------------------	---------------------------	---------	----------

1. Darlehen für Investitionszwecke

- 1.1. ... von Trägern des öffentlichen Rechts
 - 1.1.1. ... von Bund, Bundesfonds, Bundeskammern
 - 1.1.2. ... von Ländern, Landesfonds, Landeskammern
 - 1.1.3. ... von Gemeinden, Gemeindeverbänden, Gemeindefonds
 - 1.1.4. ... von Sozialversicherungsträgern
 - 1.1.5. ... von sonstigen Trägern des öffentlichen Rechts
- 1.2. ... von Beteiligungen der Gebietskörperschaft (ohne Finanzunternehmungen)
- 1.3. ... von Unternehmen (ohne Beteiligungen und ohne Finanzunternehmungen)
- 1.4. ... von Finanzunternehmen
 - 1.4.1. ... von Finanzunternehmen im Inland
 - 1.4.2. ... von Finanzunternehmen im Ausland
- 1.5. ... von Sonstigen

Zwischensumme**2. Finanzschulden für den laufenden Aufwand**

- 2.1. ... von Trägern des öffentlichen Rechts
 - 2.1.1. ... von Bund, Bundesfonds, Bundeskammern
 - 2.1.2. ... von Ländern, Landesfonds, Landeskammern
 - 2.1.3. ... von Gemeinden, Gemeindeverbänden, Gemeindefonds
 - 2.1.4. ... von Sozialversicherungsträgern
 - 2.1.5. ... von sonstigen Trägern des öffentlichen Rechts
- 2.2. ... von Beteiligungen der Gebietskörperschaft (ohne Finanzunternehmungen)
- 2.3. ... von Unternehmen (ohne Beteiligungen und ohne Finanzunternehmungen)
- 2.4. ... von Finanzunternehmen
 - 2.4.1. ... von Finanzunternehmen im Inland

Kontonummer Darlehensnr.	Darlehenshöhe Gesamt	Buchwert 31.12.2022	Zugang	Tilgung	Zinsen	Summe Schuldendienst	Schuldendienst- ersätze	Buchwert 31.12.2023	Kursgewinn/ -verlust	Buchwert inkl. KG/KV	Netto Schuldendienst
		0,00	0,00	0,00	0,00	0,00	0,00	0,00	0,00	0,00	0,00

Kontonummer Darlehensnr.	Ansatz	Darlehensgeber/Staat Aktenzahl	Verwendungszweck Genehmigungsdatum/-vermerk	Beschluss- Datum	Zinssatz	Währung	Laufzeit
2.4.2. ... von Finanzunternehmen im Ausland							
2.5. ... von Sonstigen							
Zwischensumme							
SUMME (1 und 2)							
Davon ohne A85-89							
Davon A85-89							
3. Finanzschulden gem. §32 (2)							
3.1. ... von Trägern des öffentlichen Rechts							
600237	981000	Verwaltungsanteil - GVA Mödling - SA/AT	Zahlungsmittelverstärker (Liquiditätsrücklage), der Mitgliedsgemeinden	04.12.2018	0,000%	EUR	01.01.2019 -
1			04.12.2018/Verbandsversammlung	Zahlungsmittelverstärker (Liquiditätsrücklage)			31.12.2099
3.2. ... von Finanzunternehmen							
3.2.1. ... von Finanzunternehmen im Inland							
3.2.2. ... von Finanzunternehmen im Ausland							
Summe							

Rechnungsabschluss 2023

Einzelnachweis über Finanzschulden und Schuldendienst (Anlage 6c)

Gemeindeverb.f.Abgabeneinh.u. Umweltschutz im Bezirk Mödling

Kontonummer Darlehensnr.	Darlehenshöhe Gesamt	Buchwert 31.12.2022	Zugang	Tilgung	Zinsen	Summe Schuldendienst	Schuldendienst- ersätze	Buchwert 31.12.2023	Kursgewinn/ -verlust	Buchwert inkl. KG/KV	Netto Schuldendienst
		0,00	0,00	0,00	0,00	0,00	0,00	0,00	0,00	0,00	0,00
		0,00	0,00	0,00	0,00	0,00	0,00	0,00	0,00	0,00	0,00
		0,00	0,00	0,00	0,00	0,00	0,00	0,00	0,00	0,00	0,00
		0,00	0,00	0,00	0,00	0,00	0,00	0,00	0,00	0,00	0,00
600237 1	201.970,49	201.970,49	0,00	0,00	0,00	0,00	0,00	201.970,49	0,00	201.970,49	0,00
		201.970,49	0,00	0,00	0,00	0,00	0,00	201.970,49	0,00	201.970,49	0,00

Nachweis über unmittelbare Beteiligungen
der Gebietskörperschaft (Anlage 6j)

BAWU NÖ Beteiligungsgesellschaft für Abfallwirtschaft und Umweltschutz Ges.m.b.H

Name der Einheit	BAWU NÖ Beteiligungsgesellschaft für Abfallwirtschaft und Umweltschutz Ges.m.b.H
Firmenbuch-Nr.	149472m
Beteiligungsart	Sonstige
Stamm-/Grundkapital	1.939.641,76
Anteil der Gebietskörperschaft in %	7,183
Buchwert der Beteiligung(t)	139.313,82
Geschäftsjahr	01.01.2022 bis 31.12.2022
Eigenkapital / geschätztes Nettovermögen 31.12.2022	1.682.137,71
Eigenkapital / geschätztes Nettovermögen 31.12.2023	1.678.809,62
Bilanzsumme	8.936.350,69
Finanzverbindlichkeiten	0,00
Jahresüberschuss/Jahresfehlbetrag	171.096,26
Gewinnausschüttungen an die Gebietskörperschaft	0,00
Klassifikation gem. ESVG	Privat kontrollierte nichtfinanzielle Kapitalgesellschaften (Inland)
Konzernabschluss	Nein

Rückstellungsspiegel (Anlage 6q)

Rückstellung	Stand 31.12.2022	Dotierungen (+)	Verbrauch (-)	Auflösung (-)	Stand 31.12.2023
Kurzfristig	0,00	0,00	0,00	0,00	0,00
Rückstellungen für Prozesskosten	0,00	0,00	0,00	0,00	0,00
Rückstellungen für nicht konsumierte Urlaube	0,00	0,00	0,00	0,00	0,00
Rückstellungen für ausstehende Rechnungen	0,00	0,00	0,00	0,00	0,00
Sonstige kurzfristige Rückstellungen	0,00	0,00	0,00	0,00	0,00
Langfristig	107.335,40	10.299,91	0,00	1.918,24	115.717,07
Rückstellungen für Abfertigungen	70.607,98	2.538,75	0,00	0,00	73.146,73
Rückstellungen für Jubiläumszuwendungen	36.727,42	7.761,16	0,00	1.918,24	42.570,34
Rückstellungen für Haftungen	0,00	0,00	0,00	0,00	0,00
Rückstellungen für Sanierung von Altlasten	0,00	0,00	0,00	0,00	0,00
Rückstellungen für Pensionen (Säule I)	0,00	0,00	0,00	0,00	0,00
Sonstige langfristige Rückstellungen	0,00	0,00	0,00	0,00	0,00
Gesamtsumme	107.335,40	10.299,91	0,00	1.918,24	115.717,07

Einzelnachweis über die nicht voranschlagswirksame Gebarung
gemäß § 12 (Anlage 6t)

Einzelnachweis der vermögenswirksamen Bestandskonten

Konto	Kontenbezeichnung	Stand 31.12.2022	Umsatz Soll	Umsatz Haben	Stand 31.12.2023
Veränderung der nicht voranschlagswirksamen Forderungen					
270000	Finanzamt Vorsteuerbeträge (nicht voranschlagswirksame Gebarung)	0,00	973.459,28	973.459,28	0,00
271000	Umsatzsteuer Verrechnungskonto – Gutschrift (nicht voranschlagswirksame Gebarung)	19.268,90	110.043,36	116.430,97	12.881,29
279000	Sonstige für Dritte geleistete Vorschüsse (nicht voranschlagswirksame Gebarung)	22,80	0,00	22,80	0,00
287000	Sonstige kurzfristige Forderungen (nicht voranschlagswirksame Gebarung)	0,00	1.207.476,54	1.207.476,54	0,00
	Summe	19.291,70	2.290.979,18	2.297.389,59	12.881,29
Veränderung der nicht voranschlagswirksamen Verbindlichkeiten					
360000	Umsatzsteuer (nicht voranschlagswirksame Gebarung)	94.476,60	6.245.272,28	6.220.315,70	69.520,02
361000	Erläge von/für Dienststellen der Gebietskörperschaften (nicht voranschlagswirksame Gebarung)	1.358.259,04	184.254.742,97	184.038.222,78	1.141.738,85
362000	Gehaltsabzugsgebarungen (nicht voranschlagswirksame Gebarung)	0,00	172.652,71	172.652,71	0,00
369000	Sonstige Erläge (nicht voranschlagswirksame Gebarung)	119.630,04	315.369,80	236.739,76	41.000,00
371000	Umsatzsteuer Verrechnungskonto – Zahllast (nicht voranschlagswirksame Gebarung)	31.429,86	96.065,03	64.635,17	0,00
	Summe	1.603.795,54	191.084.102,79	190.732.566,12	1.252.258,87

Einzelnachweis der finanzierungswirksamen Vorschuss- und Verwahrgeldkonten

(inkl. anteiliger Kundenforderungen und Lieferantenverbindlichkeiten)

Konto	Kontenbezeichnung	Stand 31.12.2022	Umsatz Soll	Umsatz Haben	Stand 31.12.2023
Veränderung der nicht voranschlagswirksamen Forderungen					
270000	Vorsteuer	-97.512,04	914.827,98	895.427,99	-116.912,03
270300	Vorsteuer 10% lt. § 19 UStG.	0,00	58.631,30	58.631,30	0,00
271000	Finanzamt - Guthaben	19.268,90	116.430,97	110.043,36	12.881,29
279000	Verwahrgelder	22,80	22,80	0,00	0,00
287777	Geldbestandsverlagerung	0,00	1.207.476,54	1.207.476,54	0,00
	Summe	-78.220,34	2.297.389,59	2.271.579,19	-104.030,74

Einzelnachweis der finanzierungswirksamen Vorschuss- und Verwahrgeldkonten

(inkl. anteiliger Kundenforderungen und Lieferantenverbindlichkeiten)

Konto	Kontenbezeichnung	Stand 31.12.2022	Umsatz Soll	Umsatz Haben	Stand 31.12.2023
Veränderung der nicht voranschlagswirksamen Verbindlichkeiten					
360000	Umsatzsteuer 10 %	-61.902,53	706.316,81	700.785,76	-56.371,48
360099	Umsatzsteuer Gemeinden	-2.784,75	5.317.220,15	5.317.220,15	-2.784,75
360100	Umsatzsteuer 20 %	-23.765,25	181.215,72	168.635,07	-11.184,60
360300	Umsatzsteuer 10% lt. § 19 UStG.	0,00	58.631,30	58.631,30	0,00
361000	NÖ Seuchenvorsorgeabgabe	0,00	999.299,34	999.299,34	0,00
361000/99	NÖ Seuchenvorsorge Verrechnungskonto Land NÖ	235.734,08	949.334,37	948.344,75	236.723,70
361020/10	Kommunalsteuer Guntramsdorf	0,00	7.265.923,50	7.265.923,50	0,00
361020/11	Kommunalsteuer Hennersdorf	0,00	292.515,89	292.515,89	0,00
361020/16	Kommunalsteuer Maria Enzersdorf	0,00	5.391.245,18	5.391.245,18	0,00
361020/18	Kommunalsteuer Münchendorf	0,00	1.289.778,45	1.289.778,45	0,00
361020/7	Kommunalsteuer Gießhübl	0,00	378.586,26	378.586,26	0,00
361021/10	Kommunalsteuer IZ Guntramsdorf	0,00	866.599,20	866.599,20	0,00
361030/11	Hundeabgabe Hennersdorf	0,00	4.535,48	4.535,48	0,00
361030/7	Hundeabgabe Gießhübl	0,00	10.936,58	10.936,58	0,00
361031/11	Hundemarke Hennersdorf	0,00	56,00	56,00	0,00
361101/10	Grundsteuer A Guntramsdorf	0,00	17.912,71	17.912,71	0,00
361101/11	Grundsteuer A Hennersdorf	0,00	5.006,86	5.006,86	0,00
361101/12	Grundsteuer A Hinterbrühl	0,00	4.680,83	4.680,83	0,00
361101/16	Grundsteuer A Maria Enzersdorf	0,00	1.218,03	1.218,03	0,00
361101/17	Grundsteuer A Mödling	0,00	1.827,45	1.827,45	0,00
361101/18	Grundsteuer A Münchendorf	0,00	22.175,81	22.175,81	0,00
361101/19	Grundsteuer A Perchtoldsdorf	0,00	18.186,52	18.186,52	0,00
361101/20	Grundsteuer A Vösendorf	0,00	5.579,08	5.579,08	0,00
361101/21	Grundsteuer A Wr.Neudorf	0,00	736,30	736,30	0,00
361101/4	Grundsteuer A Brunn am Gebirge	0,00	2.343,67	2.343,67	0,00
361101/6	Grundsteuer A Gaaden	0,00	14.709,38	14.709,38	0,00
361101/7	Grundsteuer A Gießhübl	0,00	5.531,89	5.531,89	0,00
361102/10	Grundsteuer B Guntramsdorf	0,00	1.021.630,24	1.021.630,24	0,00
361102/11	Grundsteuer B Hennersdorf	0,00	153.495,06	153.495,06	0,00
361102/12	Grundsteuer B Hinterbrühl	0,00	596.396,78	596.396,78	0,00
361102/16	Grundsteuer B Maria Enzersdorf	0,00	832.112,91	832.112,91	0,00
361102/17	Grundsteuer B Mödling	0,00	1.906.797,76	1.906.797,76	0,00
361102/18	Grundsteuer B Münchendorf	0,00	313.831,15	313.831,15	0,00
361102/19	Grundsteuer B Perchtoldsdorf	0,00	1.648.743,15	1.648.743,15	0,00
361102/20	Grundsteuer B Vösendorf	0,00	1.258.948,19	1.258.948,19	0,00
361102/21	Grundsteuer B Wr.Neudorf	0,00	1.426.101,29	1.426.101,29	0,00

Einzelnachweis der finanzierungswirksamen Vorschuss- und Verwahrgeldkonten

(inkl. anteiliger Kundenforderungen und Lieferantenverbindlichkeiten)

Konto	Kontenbezeichnung	Stand 31.12.2022	Umsatz Soll	Umsatz Haben	Stand 31.12.2023
Veränderung der nicht voranschlagswirksamen Verbindlichkeiten					
361102/4	Grundsteuer B Brunn am Gebirge	0,00	1.489.884,89	1.489.884,89	0,00
361102/6	Grundsteuer B Gaaden	0,00	148.813,40	148.813,40	0,00
361102/7	Grundsteuer B Gießhübl	0,00	259.018,84	259.018,84	0,00
361103/16	Wasserbezugsgebühr Maria Enzersdorf	0,00	1.261.102,58	1.261.102,58	0,00
361103/17	Wasserbezugsgebühr Mödling	0,00	2.861.057,89	2.861.057,89	0,00
361103/18	Wasserbezugsgebühr Münchendorf	0,00	283.757,06	283.757,06	0,00
361103/19	Wasserbezugsgebühr Perchtoldsdorf	0,00	1.754.921,63	1.754.921,63	0,00
361103/21	Wasserbezugsgebühr Wr.Neudorf	0,00	1.030.166,72	1.030.166,72	0,00
361103/4	Wasserbezugsgebühr Brunn am Gebirge	0,00	1.560.986,25	1.560.986,25	0,00
361104/16	Bereitstellungsgebühr Maria Enzersdorf	0,00	385.808,13	385.808,13	0,00
361104/17	Bereitstellungsgebühr Mödling	0,00	167.402,95	167.402,95	0,00
361104/18	Bereitstellungsgebühr Münchendorf	0,00	89.688,00	89.688,00	0,00
361104/19	Bereitstellungsgebühr Perchtoldsdorf	0,00	129.967,68	129.967,68	0,00
361104/21	Bereitstellungsgebühr Wr.Neudorf	0,00	308.225,73	308.225,73	0,00
361104/4	Bereitstellungsgebühr Brunn am Gebirge	0,00	286.715,88	286.715,88	0,00
361105/10	Schmutzwasserkanal Guntramsdorf	0,00	2.951.188,46	2.951.188,46	0,00
361105/11	Schmutzwasserkanal Hennesdorf	0,00	390.657,08	390.657,08	0,00
361105/12	Schmutzwasserkanal Hinterbrühl	0,00	1.144.157,68	1.144.157,68	0,00
361105/16	Schmutzwasserkanal Maria Enzersdorf	0,00	2.723.967,80	2.723.967,80	0,00
361105/17	Kanalbenutzungsgebühr Mödling	0,00	5.998.068,20	5.998.068,20	0,00
361105/18	Schmutzwasserkanal Münchendorf	0,00	719.980,62	719.980,62	0,00
361105/19	Schmutzwasserkanal Perchtoldsdorf	0,00	4.357.007,24	4.357.007,24	0,00
361105/20	Schmutzwasserkanal Vösendorf	0,00	3.102.787,85	3.102.787,85	0,00
361105/21	Schmutzwasserkanal Wr.Neudorf	0,00	1.394.916,32	1.394.916,32	0,00
361105/4	Schmutzwasserkanal Brunn am Gebirge	0,00	2.820.396,54	2.820.396,54	0,00
361105/6	Schmutzwasserkanal Gaaden	0,00	315.590,90	315.590,90	0,00
361105/7	Schmutzwasserkanal Gießhübl	0,00	631.226,20	631.226,20	0,00
361106/19	Regenwasserkanal Perchtoldsdorf	0,00	7.517,84	7.517,84	0,00
361107/10	Abfallwirtschaftsgebühr Guntramsdorf	0,00	1.369.801,17	1.369.801,17	0,00
361107/11	Abfallwirtschaftsgebühr Hennesdorf	0,00	155.437,03	155.437,03	0,00
361107/12	Abfallwirtschaftsgebühr Hinterbrühl	0,00	388.170,33	388.170,33	0,00
361107/16	Abfallwirtschaftsgebühr Maria Enzersdorf	0,00	748.086,08	748.086,08	0,00
361107/17	Abfallwirtschaftsgebühr Mödling	0,00	3.122.008,81	3.122.008,81	0,00
361107/18	Abfallwirtschaftsgebühr Münchendorf	0,00	360.541,50	360.541,50	0,00
361107/19	Abfallwirtschaftsgebühr Perchtoldsdorf	0,00	1.858.714,16	1.858.714,16	0,00
361107/20	Abfallwirtschaftsgebühr Vösendorf	0,00	935.665,02	935.665,02	0,00

Einzelnachweis der finanzierungswirksamen Vorschuss- und Verwahrgeldkonten

(inkl. anteiliger Kundenforderungen und Lieferantenverbindlichkeiten)

Konto	Kontenbezeichnung	Stand 31.12.2022	Umsatz Soll	Umsatz Haben	Stand 31.12.2023
Veränderung der nicht voranschlagswirksamen Verbindlichkeiten					
361107/21	Abfallwirtschaftsgebühr Wr.Neudorf	0,00	1.126.734,43	1.126.734,43	0,00
361107/4	Abfallwirtschaftsgebühr Brunn am Gebirge	0,00	1.297.823,76	1.297.823,76	0,00
361107/6	Abfallwirtschaftsgebühr Gaaden	0,00	196.877,98	196.877,98	0,00
361107/7	Abfallwirtschaftsgebühr Gießhübl	0,00	333.737,61	333.737,61	0,00
361108/10	Abfallwirtschaftsabgabe Guntramsdorf	0,00	205.541,49	205.541,49	0,00
361108/11	Abfallwirtschaftsabgabe Hennersdorf	0,00	20.171,80	20.171,80	0,00
361108/12	Abfallwirtschaftsabgabe Hinterbrühl	0,00	112.579,83	112.579,83	0,00
361108/16	Abfallwirtschaftsabgabe Maria Enzersdorf	0,00	747.492,29	747.492,29	0,00
361108/17	Abfallwirtschaftsabgabe Mödling	0,00	1.530.058,47	1.530.058,47	0,00
361108/18	Abfallwirtschaftsabgabe Münchendorf	0,00	106.588,75	106.588,75	0,00
361108/19	Abfallwirtschaftsabgabe Perchtoldsdorf	0,00	187.164,74	187.164,74	0,00
361108/20	Abfallwirtschaftsabgabe Vösendorf	0,00	332.291,05	332.291,05	0,00
361108/21	Abfallwirtschaftsabgabe Wr.Neudorf	0,00	168.942,13	168.942,13	0,00
361108/4	Abfallwirtschaftsabgabe Brunn am Gebirge	0,00	518.532,27	518.532,27	0,00
361108/6	Abfallwirtschaftsabgabe Gaaden	0,00	25.890,65	25.890,65	0,00
361108/7	Abfallwirtschaftsabgabe Gießhübl	0,00	125.930,99	125.930,99	0,00
361120/20	Interessentenbeitrag Vösendorf	0,00	8.657.768,15	8.657.768,15	0,00
361150/19	Schmutzwasserkanal Perchtoldsdorf	0,00	7.149,07	7.149,07	0,00
361151/19	Subvention Schmutzwasserkanal Perchtoldsdorf	0,00	-11.740,47	-11.740,47	0,00
361170/10	Gewerberestmüll Guntramsdorf	0,00	32.658,86	32.658,86	0,00
361170/16	Gewerberestmüll Maria Enzersdorf	0,00	7.862,40	7.862,40	0,00
361170/18	Gewerberestmüll Münchendorf	0,00	22,14	22,14	0,00
361170/19	Gewerberestmüll Perchtoldsdorf	0,00	10.532,08	10.532,08	0,00
361170/20	Gewerberestmüll Vösendorf	0,00	3.901,56	3.901,56	0,00
361170/21	Gewerberestmüll Wr.Neudorf	0,00	2.824,90	2.824,90	0,00
361170/4	Gewerberestmüll Brunn am Gebirge	0,00	8.966,91	8.966,91	0,00
361171/10	Gewerbemüll Bio Guntramsdorf	0,00	600,00	600,00	0,00
361199/10	Verrechnungskonto Gemeinde Guntramsdorf	227.890,24	14.126.222,69	14.120.253,62	233.859,31
361199/11	Verrechnungskonto Gemeinde Hennersdorf	9.633,25	1.070.523,35	1.074.065,83	6.090,77
361199/12	Verrechnungskonto Gemeinde Hinterbrühl	9.685,86	2.385.800,67	2.387.443,37	8.043,16
361199/16	Verrechnungskonto Gemeinde Maria Enzersdorf	35.124,55	12.612.623,85	12.474.532,74	173.215,66
361199/17	Verrechnungskonto Stadtgemeinde Mödling	55.321,89	17.641.839,73	17.640.869,49	56.292,13
361199/18	Verrechnungskonto Gemeinde Münchendorf	54.991,53	3.321.584,40	3.330.616,77	45.959,16
361199/19	Verrechnungskonto Gemeinde Perchtoldsdorf	44.139,65	10.688.720,89	10.698.832,61	34.027,93
361199/20	Verrechnungskonto Gemeinde Vösendorf	410.763,74	14.672.382,25	14.661.178,80	421.967,19
361199/21	Verrechnungskonto Gemeinde Wr.Neudorf	6.996,26	5.801.823,91	5.786.706,03	22.114,14

Einzelnachweis der finanzierungswirksamen Vorschuss- und Verwahrgeldkonten

(inkl. anteiliger Kundenforderungen und Lieferantenverbindlichkeiten)

Konto	Kontenbezeichnung	Stand 31.12.2022	Umsatz Soll	Umsatz Haben	Stand 31.12.2023
Veränderung der nicht voranschlagswirksamen Verbindlichkeiten					
361199/4	Verrechnungskonto Gemeinde Brunn am Gebirge	39.579,49	8.547.177,22	8.568.846,61	17.910,10
361199/6	Verrechnungskonto Gaaden	2.448,73	747.993,51	748.017,94	2.424,30
361199/7	Verrechnungskonto Gemeinde Gießhübl	33.405,94	1.839.164,55	1.834.943,97	37.626,52
361200/17	Aufschließungsabgabe Mödling	0,00	139.692,36	139.692,36	0,00
361201/17	Aufschließungsergänzungsabgabe Mödling	0,00	228.074,58	228.074,58	0,00
361300/17	Wasseranschlussgebühr Mödling	0,00	32.664,96	32.664,96	0,00
361301/17	Wasserergänzungsabgabe Mödling	0,00	174.981,20	174.981,20	0,00
361500/17	Kanalanschlussabgabe Mödling	0,00	157.561,98	157.561,98	0,00
361501/17	Kanalergänzungsabgabe Mödling	0,00	77.929,12	77.929,12	0,00
361502/17	Kanalanschlussabgabe RW	0,00	10.158,81	10.158,81	0,00
361503/17	Kanalergänzung RW	0,00	739,34	739,34	0,00
362000	Finanzamt Wien 1/23 - Lohnsteuer	0,00	85.721,30	85.721,30	0,00
362100	BVAEB - BVA Landesstelle Wien, NÖ u. Bgld. / SV DN	0,00	71.739,58	71.739,58	0,00
362300	ÖGK Niederösterreich / SV DN	0,00	14.891,83	14.891,83	0,00
362800	Zukunftssicherung Uniqua	0,00	300,00	300,00	0,00
369000	Diverse Einnahmen u. Verwahrgelder	0,00	39.902,43	39.902,43	0,00
369001	Irrläufer	18.127,96	-2.654,10	0,00	15.473,86
369002	Sonstige Erläge - Kautionen	41.000,00	0,00	0,00	41.000,00
369003	Sonstige Erläge - Kreislaufwirtschaftspaket	78.630,04	40.322,87	118.952,91	0,00
369004	Sonstige Erläge - ARO / Papier	0,00	156.514,46	156.514,46	0,00
371000	Finanzamt - Zahllast	31.429,86	64.635,17	96.065,03	0,00
	Summe	1.246.450,54	190.989.500,50	190.953.563,94	1.282.387,10

Personaldaten iSd ÖStp (Anlage 4)

Gruppe 1 - gesamt	Dienstverhältnis zu Gemeinde, dienstleistend in einer Dienststelle, bezahlt aus dem Budget		Personalaufwendungen, Aktive, betriebsmäßige Darstellung exklusive Ausgliederungen				
	Köpfe	VBÄ	davon melden Gemeinden optional				gesamt
Bezüge (L und G: Unterklasse 50-55)			Nebengebühren (L und G: Gruppen 564-569)	Dienstgeberbeiträge (L und G: Unterklasse 58)	Weitere Aufwendungen	Kontenklasse 5	
BeamtInnen	0,00	0,00	0,00				
Vertragsbedienstete	12,00	10,90	525.062,04				
KV-Bedienstete (Kollektivvertrag)	0,00	0,00	3.706,81				
Summe	12,00	10,90	528.768,85	19.380,36	144.520,49	21.490,12	714.159,82
darunter (Teilmengen der Gruppe 1)							
MusikschullehrerInnen	0,00	0,00					
KindergärtnerInnen und	0,00	0,00					
Bedienstete nicht-ausgliederter Krankenanstalten	0,00	0,00					
Gruppe 1a - Ausbildungsverhältnisse (insb. Lehrlinge)							
	0,00						

Gruppe 2 - gesamt	Dienstverhältnis zur Gemeinde, dienstleistend bei sonstigem Rechtsträger, bezahlt aus dem Budget		Personalaufwendungen, Aktive, Ausgliederter				
	Köpfe	VBÄ	davon melden Gemeinden optional				gesamt
Bezüge (L und G: Unterklasse 50-55)			Nebengebühren (L und G: Gruppen 564-569)	Dienstgeberbeiträge (L und G: Unterklasse 58)	Weitere Aufwendungen	Kontenklasse 5	
BeamtInnen	0,00	0,00					
Vertragsbedienstete	0,00	0,00					
Summe	0,00	0,00					

BeamtInnen-PensionistInnen zum 31.12.2023			
	Anzahl	Ø-Pensionshöhe / Mt. ¹⁾	
RuhegenussbezieherInnen	0,0	0,0	
Hinterbliebene ²⁾	0,0	0,0	
Neue RuhegenussbezieherInnen im Bezugsjahr 2023			
	Anzahl	Ø-Pensionsantrittsalter	Ø-Pensionshöhe / Mt. ¹⁾
Alterspension ³⁾	0,0	0,0	0,0
Dienstunfähigkeit ⁴⁾	0,0	0,0	0,0
vorzeitige Pensionierung mit Abschlag ⁵⁾	0,0	0,0	0,0
vorzeitige Pensionierung ohne Abschlag ⁶⁾	0,0	0,0	0,0
Pensionierungen gesamt	0,0	0,0	0,0
1) Durchschnittspension im Dezember laut Personalstatistik-Festlegungen ohne Sonderzahlungen, ohne Pflegegeld und ohne sonstige Transferleistungen; brutto 2) Witwen-, Witwer-, Waisenversorgungsbezüge und vergleichbare Leistungen 3) Ruhebezüge aufgrund einer Ruhestandsversetzung durch Erklärung iSd § 15 iVm § 236c Abs. 1 BDG 1979, eines Übertritts in den Ruhestand oder einer vergleichbaren Regelung 4) Ruhebezüge aufgrund einer Ruhestandsversetzung wegen dauernder Dienstunfähigkeit 5) Ruhebezüge aufgrund einer Ruhestandsversetzung vor dem Mindestalter für eine Ruhestandsversetzung durch Erklärung iSd Z 3, die eine Minderung der Bemessungsgrundlage bewirkt (z.B. § 207n BDG 1979) 6) Ruhebezüge aufgrund einer Ruhestandsversetzung vor dem Mindestalter für eine Ruhestandsversetzung durch Erklärung iSd Z 3, die keine Minderung der Bemessungsgrundlage bewirkt (z.B. § 207n BDG 1979)			
Pensionsausgaben für das Bezugsjahr 2023			
Summe	0,00		

Dienstpostenplan VA 2023



Dienstpostenplan / Stellenplan - Voranschlag 2023

Der Dienstpostenplan ist **Teil des Voranschlages** (§ 73 NÖ GO/ § 56 Abs. 3 NÖ STROG/ § 5 Abs. 1 Z 4. VRV 2015).

Die Aufnahme eines Vertragsbediensteten darf nur erfolgen, wenn ein **im Dienstpostenplan vorgesehener Dienstposten frei ist** und die Aufnahmeerfordernisse erfüllt sind (§ 2 GVBG/ § 3 GBDO).

Dienstpostenplan im Voranschlag							
DZW	Bezeichnung des Dienstzweiges	Anzahl	Entlohnungs- gruppe	Funktionsverwendung			
				Anzahl	FGrp	Bezeichnung	Pzlg
44	Höherer Verwaltungsdienst	1	7	1	11 ^{a)}	Geschäftsführer/leitender Gemeindeverbandsbediensteter	-
44	Höherer Verwaltungsdienst	1	7	1	8 ^{d)}	Buchhaltung - Gemeindeverbandsbedienstete	-
44	Höherer Verwaltungsdienst	1	7	1	8 ^{d)}	Abfallberatung - Gemeindeverbandsbedienstete	-
46	Gehobener Bau-, Vermessungs- und technischer Dienst	1	6	-	-	-	-
54	Rechnungs-(Buchhaltungs-)dienst	4	6	-	-	-	-
69	Rechnungsfachdienst	2	5	-	-	-	-

Zeichenerklärung	
Funktionsdienstposten gem. § 2 Abs. 3 lit. a)-d) GBDO 1976	
leitender Gemeindeverbands- bediensteter	a)
Leiter einer Abteilung/ Amtes/ Referates/ wirtschaftlichen Unternehmung	b)
die mit einem Leiterposten (lit.a und b) vergleichbaren DP	c)
DP mit hervorgehobener Verwendung	d)
Anspruch auf Personalzulage	✓

Dienstpostenplan

Dienstpostenplan - Rechnungsabschluss 2023

Der Dienstpostenplan ist Teil des Voranschlags (§ 73 NÖ GO/ § 56 Abs. 3 NÖ STROG/ § 5 Abs. 1 Z 4. VRV 2015).

Die Aufnahme eines Vertragsbediensteten darf nur erfolgen, wenn ein im Dienstpostenplan vorgesehener Dienstposten frei ist und die Aufnahmeerfordernisse erfüllt sind (§ 2 GVBG/ § 3 GBDO).

Dienstpostenplan im Voranschlag							
DZW	Bezeichnung des Dienstzweiges	Anzahl	Entlohnungsgruppe	Funktionsverwendung			
				Anzahl	FGP	Bezeichnung	Pzlg
44	Höherer Verwaltungsdienst	1	7	1	11 ^{a)}	Geschäftsführer/leitender Gemeindeverbandsbediensteter	-
44	Höherer Verwaltungsdienst	1	7	1	8 ^{d)}	Buchhaltung - Gemeindeverbandsbedienstete	-
44	Höherer Verwaltungsdienst	1	7	1	8 ^{d)}	Abfallberatung - Gemeindeverbandsbedienstete	-
46	Gehobener Bau-, Vermessungs- und technischer Dienst	1	6	1	7 ^{d)}	Technik/Datenschutz - Gemeindeverbandsbediensteter	-
54	Rechnungs-(Buchhaltungs-)dienst	4	6	-	-	-	-
69	Rechnungsfachdienst	3	5	-	-	-	-

Zeichenerklärung	
Funktionsdienstposten gem. § 2 Abs. 3 lit. a)-d) GBDO 1976	
leitender Gemeindeverbandsbediensteter	a)
Leiter einer Abteilung/ Amtes/ Referates/ wirtschaftlichen Unternehmung	b)
die mit einem Leiterposten (lit.a und b) vergleichbaren DP	c)
DP mit hervorgehobener Verwendung	d)
Anspruch auf Personalzulage	✓

Nachweis über Personalaufwand VRV2015

Gruppe	Abschnitt	Ansatz	Vertragsbedienstete I 510000 - 510999	Angestellte nicht ganztätig beschäftigt 522000 - 522999	Nebengebühren und Geldaushilfen 560000 - 569999	DGB für Finanzamt (FLAB) 580000 - 580999	Leistungen aus der Selbstträgerschaft 582000 - 582999	Kommunalsteuer 588000 - 588999	Freiwillige Sozialleistungen 590000 - 590999	Reisegebühren 724000 - 724999	Gesamtsumme
0	01	010000 Zentralamt	373.556,24	3.706,81	17.083,66	17.029,20	72.009,03	11.675,34	8.190,21	2.998,71	506.249,20
		Summe Gruppe 0	373.556,24	3.706,81	17.083,66	17.029,20	72.009,03	11.675,34	8.190,21	2.998,71	506.249,20
9	90	900000 Abgabeneinhebung	158.060,82		2.296,70	6.979,49	33.640,17	4.795,53	3.000,00		208.772,71
		Summe Gruppe 9	158.060,82		2.296,70	6.979,49	33.640,17	4.795,53	3.000,00		208.772,71
		Summe gesamt	531.617,06	3.706,81	19.380,36	24.008,69	105.649,20	16.470,87	11.190,21	2.998,71	715.021,91

Querschnitt (Anlage 5b)

Bezeichnung	Zuordnung der Aufwands- und Ertragsgruppen	Summe Haushalt	davon A 85 - 89	Summe ohne A 85 - 89	
I. Querschnitt					
Erträge der operativen Gebarung / Einzahlungen aus Abgaben					
10	Einzahlungen aus eigenen Abgaben	Unterklassen 83 bis 85 ohne Gruppen 852, 858 und 859	39.471,78	0,00	39.471,78
11	Erträge aus Ertragsanteilen	Gruppen 858 und 859	0,00	0,00	0,00
12	Gebühren für die Benützung von Gemeindevorrichtungen und -anlagen	Gruppe 852	0,00	0,00	0,00
13	Erträge aus Leistungen	Unterklasse 81 ohne Gruppen 811, 817, 818 und 819	9.075.319,87	8.455.615,87	619.704,00
14	Erträge aus Besitz und wirtschaftlicher Tätigkeit	Gruppen 811, 820, 822, 823	13.249,60	7.368,84	5.880,76
15	Transfererträge von Trägern des öffentlichen Rechts	Gruppen 860 bis 863, 888	772.450,60	32.648,00	739.802,60
16	Sonstige Transfererträge	Gruppen 809, 864 bis 868, 880	169.708,25	169.708,25	0,00
17	Gewinnentnahmen der Gemeinde von Unternehmungen und marktbestimmten Betrieben der Gemeinde (A 85-89)	Gruppe 869 und 879	0,00	0,00	0,00
18	Erträge aus Veräußerungen und sonstige Erträge	Gruppen 814, 815, 824, 827, 828 und 829	9.989,02	5.543,51	4.445,51
19	Summe 1 (Erträge)		10.080.189,12	8.670.884,47	1.409.304,65
Aufwendungen der operativen Gebarung					
20	Personalaufwand	Klasse 5 ohne nicht finanzierungswirksame Konten	712.023,20	0,00	712.023,20
21	Pensionen und sonstige Ruhebezüge	Gruppen 760, 761	0,00	0,00	0,00
22	Bezüge der gewählten Organe	Gruppe 721	6.480,00	0,00	6.480,00
23	Gebrauchs- und Verbrauchsgüter, Handelswaren	Klasse 4	54.952,42	4.992,47	49.959,95
24	Verwaltungs- und Betriebsaufwand	Klasse 6 ohne Gruppen 650 bis 655, 657, 658, 680 bis 687, 689, 690, 694 bis 699; Unterklassen 70 bis 72 ohne Gruppen 706 und 721; Gruppe 790	8.971.665,60	8.311.831,03	659.834,57
25	Zinsen für Finanzschulden	Gruppen 650, 651, 653 und 657	0,00	0,00	0,00
26	Laufende Transfers an Träger des öffentlichen Rechts	Gruppen 750 bis 754	9.000,00	9.000,00	0,00
27	Sonstige laufende Transfers	Gruppen 755 bis 757, 759, 764, 768, 780 und 781	0,00	0,00	0,00
28	Gewinnentnahmen der Gemeinde von Unternehmungen und marktbestimmten Betrieben der Gemeinde (A 85-89)	Gruppe 769	0,00	0,00	0,00
29	Summe 2 (Aufwendungen)		9.754.121,22	8.325.823,50	1.428.297,72
91	SALDO 1: Ergebnis der operativen Gebarung	Summe 1 minus Summe 2	326.067,90	345.060,97	-18.993,07

Bezeichnung	Zuordnung Abgang/Zugang zu den Bestandskonten und der Kapitaltransferkonten	Summe Haushalt	davon A 85 - 89	Summe ohne A 85 - 89
Vermögensgebarung mit Kapitaltransfers ohne Finanztransaktionen				
30 Veräußerung von unbeweglichem Vermögen	Unterklassen 00, 01, 05 und 06; Gruppen 801, 802 und 805 (bei unbeweglichen Kulturgütern)	0,00	0,00	0,00
31 Veräußerung von beweglichem Vermögen	Unterklassen 02 bis 04; Gruppen 100, 113, 120, 150, 159, 170 und 175; Gruppen 803, 804 und 805 (bei beweglichen Kulturgütern)	0,00	0,00	0,00
32 Veräußerung von immateriellen Vermögenswerten	Unterklasse 07	0,00	0,00	0,00
33 Investitionszuschüsse (erhaltene Kapitaltransfers) von Trägern des öffentlichen Rechts	Gruppen 300 bis 303, 309, 871	0,00	0,00	0,00
34 Sonstige Investitionszuschüsse (erhaltene Kapitaltransfers)	Gruppen 304 bis 308	0,00	0,00	0,00
39 Summe 3 (Vermögensgebarung mit Kapitaltransfer ohne Finanztransaktionen)		0,00	0,00	0,00
Vermögensgebarung und Kapitaltransfers ohne Finanztransaktionen				
40 Erwerb von unbeweglichem Vermögen	Unterklassen 00, 01 und 05; Gruppen 060, 061 und 063	29.560,00	0,00	29.560,00
41 Erwerb von beweglichem Vermögen, Aktivierte Vorräte	Unterklassen 02 bis 04; Gruppe 062; Gruppen 100, 113, 120, 150, 159, 170 und 175	4.626,70	0,00	4.626,70
42 Erwerb von immateriellen Vermögenswerten	Unterklasse 07	0,00	0,00	0,00
43 Kapitaltransfers an Träger des öffentlichen Rechts	Gruppen 130 und 135; Gruppen 770 bis 774	0,00	0,00	0,00
44 Sonstige Kapitaltransfers	Gruppen 775 bis 779, 785 und 786	0,00	0,00	0,00
49 Summe 4 (Vermögensgebarung und Kapitaltransfer ohne Finanztransaktionen)		34.186,70	0,00	34.186,70
92 SALDO 2: Saldo der Vermögensgebarung ohne Finanztransaktionen	Summe 3 minus Summe 4	-34.186,70	0,00	-34.186,70

Bezeichnung	Zuordnung der Gruppen der Finanzierungsrechnung	nur A 85 - 89
Einzahlungen aus Finanztransaktionen		
50 Veräußerung von Beteiligungen und Wertpapieren	Unterklasse 08; Gruppen 223 und 224	0,00
51 Entnahmen aus Zahlungsmittelreserven	Gruppen 293, 294 und 295	0,00
52 Einzahlungen aus der Rückzahlung von Darlehen an Träger des öffentlichen Rechts	Gruppen 240 bis 244	0,00
53 Einzahlungen aus der Rückzahlung von Darlehen an andere und von Bezugsvorschüssen	Gruppen 245 bis 249 und 273	0,00
54 Aufnahme von Finanzschulden von Trägern des öffentlichen Rechts	Gruppen 340 bis 344, 350 bis 354	0,00
55 Aufnahme von Finanzschulden von anderen	Unterklasse 32; Gruppen 345 bis 349, 355 bis 357	0,00
58 Ausgleichszahlungen aus Finanzderivaten	Gruppen 821 und 826	0,00
59 Summe 5 (Einzahlungen aus Finanztransaktionen)		0,00
Auszahlungen aus Finanztransaktionen		
60 Erwerb von Beteiligungen und Wertpapieren	Unterklasse 08; Gruppen 223 und 224	0,00
61 Zuführung an Zahlungsmittelreserven	Gruppen 293, 294 und 295	0,00
62 Gewährung von Darlehen an Träger des öffentlichen Rechts	Gruppen 240 bis 244	0,00
63 Gewährung von Darlehen an andere und von Bezugsvorschüssen	Gruppen 245 bis 249 und 273	0,00
64 Rückzahlung von Finanzschulden bei Trägern des öffentlichen Rechts	Gruppen 340 bis 344, 350 bis 354	0,00
65 Rückzahlung von Finanzschulden bei anderen	Unterklasse 32; Gruppen 345 bis 349, 355 bis 357	0,00
68 Ausgleichszahlungen aus Finanzderivaten	Gruppen 652, 655 und 658	0,00
69 Summe 6 (Auszahlungen aus Finanztransaktionen)		0,00
93 SALDO 3: Saldo der Finanztransaktionen	Summe 5 minus Summe 6	0,00
94 SALDO 4:	Summe der Salden 1, 2 und 3	345.060,97
II. Ableitung des Finanzierungssaldos		
70 Jahresergebnis Haushalt ohne A 85 - 89 und ohne Finanztransaktionen	Saldo 1 plus Saldo 2	-53.179,77
71 Überrechnung Jahresergebnis A 85 - 89	Saldo 4 der Spalte "nur A 85 - 89"	345.060,97
95 Finanzierungssaldo ('vorläufiges Maastricht-Ergebnis')		291.881,20

Erläuterung Abweichung gegenüber Ergebnisvoranschlag

HH-Stelle	Bezeichnung	Buchungen	- Voranschlag	- Übertragung	= Abweichung	Betrag	Beschluss und Begründung
Mittelaufbringung	Abweichung über 2.180,00 und mehr als 10,00%						
852000	Betriebe der Müllbeseitigung						
2/852000+810130	Altholz	52.333,41	115.000,00	0,00	-62.666,59	-62.666,59	31.12.2023 E/A = DL Konto; Lt. Ausschreibung Preissenkung ab 01.04.2023 von € 45,00/to auf € 29,50/to.
2/852000+810140	EAG Elektro-Alt-Geräte	21.203,90	26.000,00	0,00	-4.796,10	-4.796,10	31.12.2023 E/A = DL Konto
2/852000+810200	Erlöse aus Abgeltungsverordnung	78.498,51	130.000,00	0,00	-51.501,49	-51.501,49	31.12.2023 Endabwicklung Abgeltung 2022
2/852000+810210	AGR - Glas	73.180,50	98.000,00	0,00	-24.819,50	-24.819,50	31.12.2023 E/A = DL Konto
2/852000+810220	ARGEV - Kunststoff, Metall	157.143,21	260.000,00	0,00	-102.856,79	-102.856,79	31.12.2023 E/A = DL Konto
2/852000+810230	ARO - Papier; Systeme	223.923,32	569.000,00	0,00	-345.076,68	-345.076,68	31.12.2023 E/A = DL Konto + 2/852+81023/1 + 81023/2
2/852000+810230/1	ARO - Papier; Gemeinden / RE	100.305,19	0,00	0,00	100.305,19	100.305,19	31.12.2023 E/A = DL Konto + 2/852+810230 + 81023/2
2/852000+810230/2	ARO - Papier; Reserve f. Gemeinden	226.447,85	0,00	0,00	226.447,85	226.447,85	31.12.2023 E/A = DL Konto + 2/852+810230 +81023/1
2/852000+810232	Altpapier - Verwertung	374.427,06	550.000,00	-124.500,00	-51.072,94	-51.072,94	31.12.2023 E/A = DL Konto; APR - geringere Verwertungserlöse
2/852000+810250	Beschaffungen für Gemeinden	182.442,78	120.000,00	0,00	62.442,78	62.442,78	31.12.2023 E/A = DL Konto; Verkauf Tonnen an Gem. Vösendorf; Problemstoffcontainer an Gem. Hinterbrühl; Tonnen-Lagerware/GVA
2/852000+810378	DSGVO 2018 - Datenschutzbeauftragter	7.387,65	12.900,00	0,00	-5.512,35	-5.512,35	31.12.2023 Keine Kosten für Vertretung durch Fa. Cleverdata angefallen.
2/852000+861100/4	Förderung der NÖLRG / ReUSE-Container	23.648,00	0,00	0,00	23.648,00	23.648,00	31.12.2023 Ankauf von 4 Stk. ReUse-Container - lt. Beschluss
2/852000+866000	Kostenbeitrag der ARA	31.622,24	64.700,00	0,00	-33.077,76	-33.077,76	31.12.2023 Abfallberaterentgelt wird ab 07/2023 über Systeme abgerechnet. Abrechnung 4. Quartal 2023 erfolgt erst 2024.
2/852000+866100	Kreislaufwirtschaftspaket	118.952,92	40.000,00	0,00	78.952,92	78.952,92	31.12.2023 Letzte Ausschüttung erfolgte 2023 und wird von den Systemen durchgeführt.
899100	Geschirrmobil						
2/899100+829100	Einnahmen f. Instandhaltung d. Betriebseinrichtung	5.549,68	1.000,00	0,00	4.549,68	4.549,68	31.12.2023 Mehreinnahmen durch mehr Geschirrmobilverleih.

HH-Stelle	Bezeichnung	Buchungen	- Voranschlag	- Übertragung	= Abweichung	Betrag	Beschluss und Begründung
900000	Abgabeneinhebung						
2/900000+816000/4	Kostensätze Gemeinde Brunn am Gebirge	82.172,57	72.700,00	0,00	9.472,57	9.472,57	31.12.2023 Verwaltungsanteile - Ausgleich zu Ausgaben
2/900000+816000/10	Kostensätze Gemeinde Guntramsdorf	55.037,54	46.900,00	0,00	8.137,54	8.137,54	31.12.2023 Verwaltungsanteile - Ausgleich zu Ausgaben
2/900000+816000/12	Kostensätze Gemeinde Hinterbrühl	22.943,24	20.600,00	0,00	2.343,24	2.343,24	31.12.2023 Verwaltungsanteile - Ausgleich zu Ausgaben
2/900000+816000/18	Kostensätze Gemeinde Münchendorf	39.352,74	32.100,00	0,00	7.252,74	7.252,74	31.12.2023 Verwaltungsanteile - Ausgleich zu Ausgaben
2/900000+816000/19	Kostensätze Gemeinde Perchtoldsdorf	133.319,34	116.200,00	0,00	17.119,34	17.119,34	31.12.2023 Verwaltungsanteile - Ausgleich zu Ausgaben
2/900000+816000/21	Kostensätze Gemeinde Wr.Neudorf	42.038,99	37.800,00	0,00	4.238,99	4.238,99	31.12.2023 Verwaltungsanteile - Ausgleich zu Ausgaben
2/900000+823067	Zinsen - HABEN Abgabeneinhebung	4.028,92	200,00	0,00	3.828,92	3.828,92	31.12.2023 Neue Vereinbarung ab 01.10.2023 - Zahlweg 6 mit 0,500% H-Zinsen
2/900000+849000/17	Nebengebühren Mödling	9.667,90	6.000,00	0,00	3.667,90	3.667,90	31.12.2023 Zahlungseingänge - Mahnungen Stg. Mödling
	Summe Mittelaufbringung	2.065.627,46	2.319.100,00	-124.500,00	-128.972,54	-128.972,54	
Mittelverwendung	Abweichung über 2.180,00 und mehr als 10,00%						
010000	Zentralamt						
1/010000-565000	Mehrleistungsvergütungen	6.376,92	10.200,00	0,00	-3.823,08	-3.823,08	31.12.2023 Bei MA weniger Überstd. angefallen
1/010000-569000	Sonst. Nebengebühren	5.165,34	7.900,00	0,00	-2.734,66	-2.734,66	31.12.2023 Reserve für neue Mitarbeiter
1/010000-580000	DGB zum Ausgleichsfonds für Familienbeihilfen	15.878,47	20.000,00	0,00	-4.121,53	-4.121,53	31.12.2023 Reserve für neue Mitarbeiter
1/010000-582000	Sonstige DGB zur sozialen Sicherheit	72.009,03	89.200,00	0,00	-17.190,97	-17.190,97	31.12.2023 Reserve für neue Mitarbeiter
1/010000-591000	Dotierung von Rückstellungen für Abfertigungen	2.538,75	5.700,00	0,00	-3.161,25	-3.161,25	31.12.2023 Berechnung erfolgt lt. Unterlagen Fr. Wenzl - Lohnverrechnung Graf&Partner
1/010000-728000	Entgelt für sonst. Leistungen - EDV	28.142,86	65.000,00	0,00	-36.857,14	-36.857,14	31.12.2023 Keine EDV-Zusatzkosten angefallen; für neuen Server wurden € 25.000,00 an Softwarekosten budgetiert.

HH-Stelle	Bezeichnung	Buchungen	- Voranschlag	- Übertragung	= Abweichung	Betrag	Beschluss und Begründung
1/010000-728020	Entgelt für sonst. Leistungen - Allgemeines	10.903,47	17.300,00	0,00	-6.396,53	-6.396,53	31.12.2023 Keine bzw. wenig Kosten für Sonderreinigung, Fehlalarme und Sitzungen angefallen.
015000	Amtsblatt u. Öffentlichkeitsarbeit						
1/015000-621000	Sonstige Transporte	3.120,00	5.500,00	0,00	-2.380,00	-2.380,00	31.12.2023 Geringe Kosten durch Verwendung kleinerer Busse für Exkursionen.
852000	Betriebe der Müllbeseitigung						
1/852000-640000	Rechts- u. Beratungskosten	5.687,32	8.000,00	0,00	-2.312,68	-2.312,68	31.12.2023 Weniger Rechtsanwaltskosten-Dr. Krist
1/852000-728130	Altholz	52.333,41	115.000,00	0,00	-62.666,59	-62.666,59	31.12.2023 Lt. Ausschreibung Preissenkung ab 01.04.2023 von € 45,00/to auf € 29,50/to.
1/852000-728140	EAG Elektro-Alt-Geräte	11.603,90	16.000,00	0,00	-4.396,10	-4.396,10	31.12.2023 A/E = DL Konto
1/852000-728200	Entgelte aus Abgeltungsverordnung	222.885,43	130.000,00	0,00	92.885,43	92.885,43	31.12.2023 Aufteilung-Gemeinden Abgeltung 2022; (höhere Quotenabrechnung)
1/852000-728210	AGR - Glas	73.180,50	98.000,00	0,00	-24.819,50	-24.819,50	31.12.2023 A/E = DL Konto
1/852000-728220	ARGEV - Kunststoff, Metall	157.143,22	260.000,00	0,00	-102.856,78	-102.856,78	31.12.2023 A/E = DL Konto
1/852000-728230	ARO - Papier; Systeme	99.376,09	569.000,00	0,00	-469.623,91	-469.623,91	31.12.2023 A/E = DL Konto + 1/852-728230/1
1/852000-728230/1	ARO - Papier; Gemeinden / GS	224.852,42	0,00	0,00	224.852,42	224.852,42	31.12.2023 A/E = DL Konto + 1/852-728230
1/852000-728232	Altpapier - Verwertung	374.427,06	550.000,00	-124.500,00	-51.072,94	-51.072,94	31.12.2023 A/E = DL Konto; APR - geringere Verwertungserlöse
1/852000-728250	Beschaffungen für Gemeinden	190.695,71	120.000,00	0,00	70.695,71	70.695,71	31.12.2023 A/E = DL Konto; Ankauf Tonnen für Vösendorf; Problemstoffcontainer für Hinterbrühl; Tonnenankauf-Lagerware GVA
899100	Geschirrmobil						
1/899100-618000	Instandhaltungsarbeiten	644,76	5.600,00	0,00	-4.955,24	-4.955,24	31.12.2023 Weniger Reparaturen angefallen
900000	Abgabeneinhebung						
1/900000-510000	Geldbezüge der Vertragsbediensteten der Verwaltung	157.218,90	133.000,00	0,00	24.218,90	24.218,90	31.12.2023 3 neue Mitarbeiter (Richter, Koller, Sakic) + Erhöhung d. Bezugsansätze d. NÖLRG auf 7,15% (VA 6% berechnet)

Rechnungsabschluss 2023

Gemeindeverb.f.Abgabeneinh.u. Umweltschutz im Bezirk Mödling

Erläuterungen Abweichung gegenüber Ergebnisvoranschlag

HH-Stelle	Bezeichnung	Buchungen	- Voranschlag	- Übertragung	= Abweichung	Betrag	Beschluss und Begründung
1/900000-582000	Sonstige DGB zur sozialen Sicherheit	33.640,17	29.200,00	0,00	4.440,17	4.440,17	31.12.2023 siehe 1/9000-51000
1/900000-590000	Freiwillige Sozialleistungen	3.000,00	0,00	0,00	3.000,00	3.000,00	31.12.2023 Auszahlung Teuerungsprämie lt. Beschluss VVS/05.12.2023.
1/900000-630000	Porto	123.003,27	96.500,00	0,00	26.503,27	26.503,27	31.12.2023 Mehr Aussendungen an Gemeinden + Erhöhung der Portokosten.
1/900000-631000	Telefon, Telefax, BTX	39.426,73	33.800,00	0,00	5.626,73	5.626,73	31.12.2023 Mehrkosten HPC = Duale Zustellung
1/900000-728000	Entgelt für sonst. Leistungen - EDV	61.435,12	36.000,00	0,00	25.435,12	25.435,12	31.12.2023 Neuer Server = Lizenzen+Einrichtung durch Fa. BDS; Datenübernahmen d. Gem. Biedermansdorf, Gumpoldskirchen, Breitenfurt durch die Fa. gemdat.
990000	Überschüsse und Abgänge (soweit nicht zugeordnet)						
1/990000-795077	Zuweisung an allgemeine Haushaltsrücklagen	644.466,79	0,00	0,00	644.466,79	644.466,79	31.12.2023 Endstand kumuliertes HH-Potential 2023
Summe Mittelverwendung		2.619.155,64	2.420.900,00	-124.500,00	322.755,64	322.755,64	

Gebührenhaushalt

Abgaben- und Gebührenhaushalt 2023

Zusatzblatt zum RA 2023

	Einnahmen	Ausgaben
90000 Abgabeneinhebung - Verwaltung	764.604,79	654.902,92
90000 Abgabeneinhebung - Geldverkehr		
1/900000-659067 Buchungs- und Bankspesen		6.784,56
1/900000-710067 Öffentliche Abgaben KEST		1.007,23
2/900000-823067 Zinsen - HABEN	4.028,92	
	<u>768.633,71</u>	<u>662.694,71</u>
 Schlussrechnung 2023	 -105.939,00	 0,00
	<u>662.694,71</u>	<u>662.694,71</u>

0,00 Differenz

12 Gemeinden:

Brunn/Gebirge; Gaaden; Gießhübl; Guntramsdorf; Hennersdorf; Hinterbrühl; Ma. Enzersdorf; Mödling; Münchendorf; Perchtoldsdorf; Vösendorf; Wiener Neudorf;

Vereinsmitgliedschaften

Rechnungsabschluss 2023

Nachweis über Vereinsmitgliedschaften

Vereinsmitgliedschaften	Lieferant	Vereinsregister- nummer	jährliche Verpflichtung Netto
coopPSE - Verein für Informationstechnologie	600152	936405200	0,00 EUR
Die Niederösterreichischen Umweltverbände	600063	292649203	34.603,67 EUR
Fachverband leitender Gemeindebediensteter NÖ - FLGÖ NÖ	600245	166754689	75,00 EUR
Österreichischer Wasser- und Abfallwirtschaftsverband - ÖWAV	600063	292649203	398,00 EUR
Verband Abfallberatung Österreich - VABÖ	600177	522522855	30,00 EUR
Kreditschutzverband von 1870	600352	175263718	122,00 EUR

Seite	Inhalt
0	Vorbericht
12	Nachweis der liquiden Mittel (Kassenbestand)
16	Ergebnishaushalt Gesamt 1. Ebene (Anlage 1a) - interne Vergütungen enthalten
20	Ergebnishaushalt Gesamt 1. und 2. Ebene (Anlage 1a) - interne Vergütungen enthalten
24	Ergebnishaushalt Bereichsbudget 1. und 2. Ebene (Anlage 1a)
32	Finanzierungshaushalt Gesamt 1. Ebene (Anlage 1b) - interne Vergütungen enthalten
36	Finanzierungshaushalt Gesamt 1. und 2. Ebene (Anlage 1b) - interne Vergütungen enthalten
42	Finanzierungshaushalt Bereichsbudget 1. und 2. Ebene (Anlage 1b)
56	Vermögenshaushalt (Anlage 1c)
62	Haushaltspotential 2023
68	Ergebnis- und Finanzierungsrechnung Detailnachweis
86	Nachweis der Investitionstätigkeit
90	Nachweis Kundenforderungen
98	Nachweis Lieferantenverbindlichkeiten
104	Nettovermögensveränderungsrechnung (Anlage 1d)
108	Nachweis über Transferzahlungen (Anlage 6a)
112	Nachweis über Haushaltsrücklagen und Zahlungsmittelreserven (Anlage 6b)
116	Einzelnachweis über Finanzschulden und Schuldendienst (Anlage 6c)
122	Nachweis über unmittelbare Beteiligungen der Gebietskörperschaft (Anlage 6j)
126	Rückstellungsspiegel (Anlage 6q)
130	Einzelnachweis über die nicht voranschlagswirksame Gebarung gemäß § 12 (Anlage 6t)
138	Personaldaten iSd ÖStp (Anlage 4)
142	Dienstpostenplan VA 2023
146	Dienstpostenplan
150	Nachweis über Personalaufwand VRV2015
154	Querschnitt (Anlage 5b)
160	Erläuterung Abweichung gegenüber Ergebnisvoranschlag
166	Gebührenhaushalt
170	Vereinsmitgliedschaften