



Gemeindeverb.f.Abgabeneinh.u.  
Umweltschutz im Bezirk Mödling  
**Voranschlag 2022**

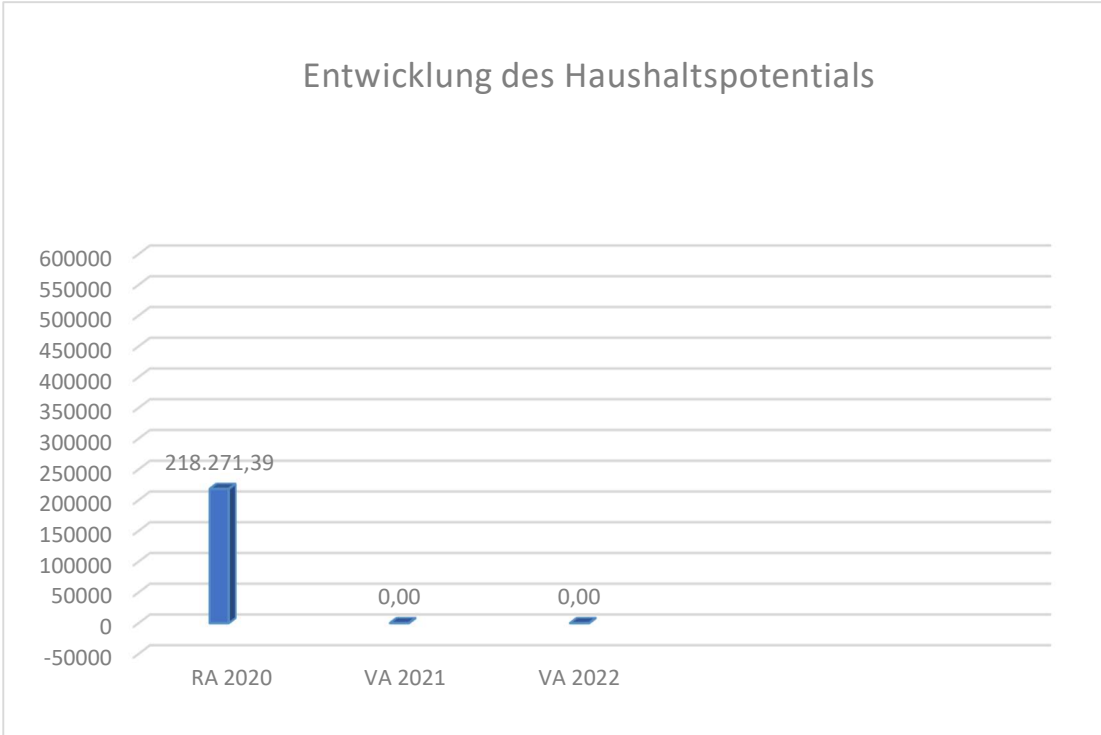


Vorbericht

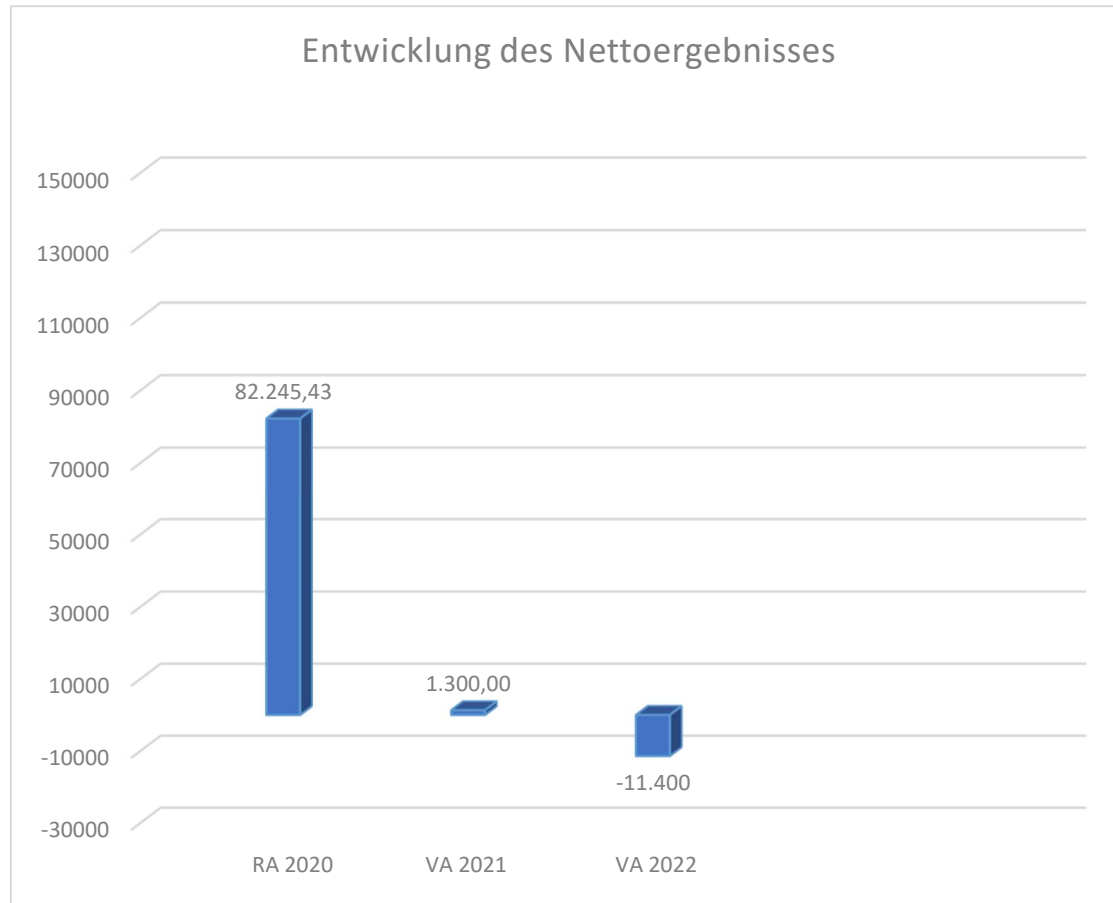


**Vorbericht**  
**zum Voranschlag 2022**  
**gemäß § 3 der NÖ Gemeindehaushaltsverordnung**  
**(NÖ GHVO)**

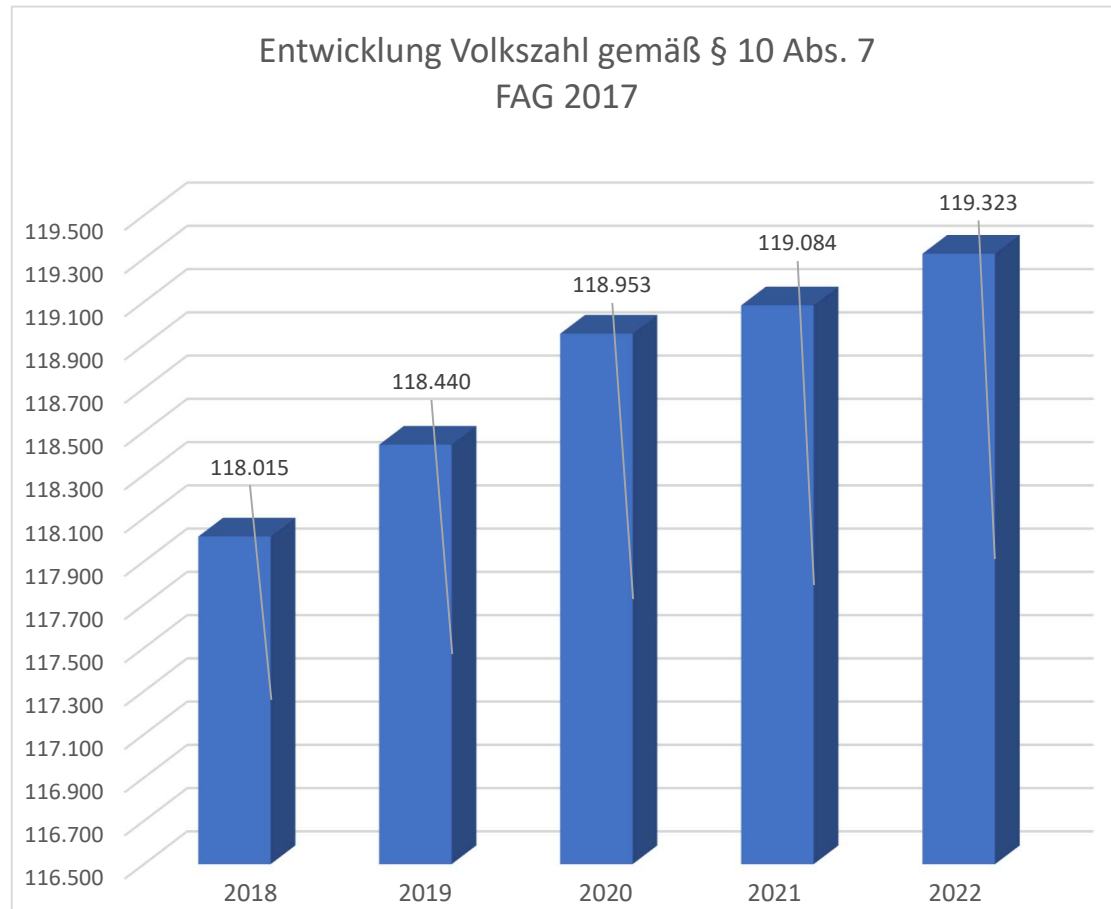
# Entwicklung des Haushaltspotentials



## Entwicklung des Nettoergebnisses



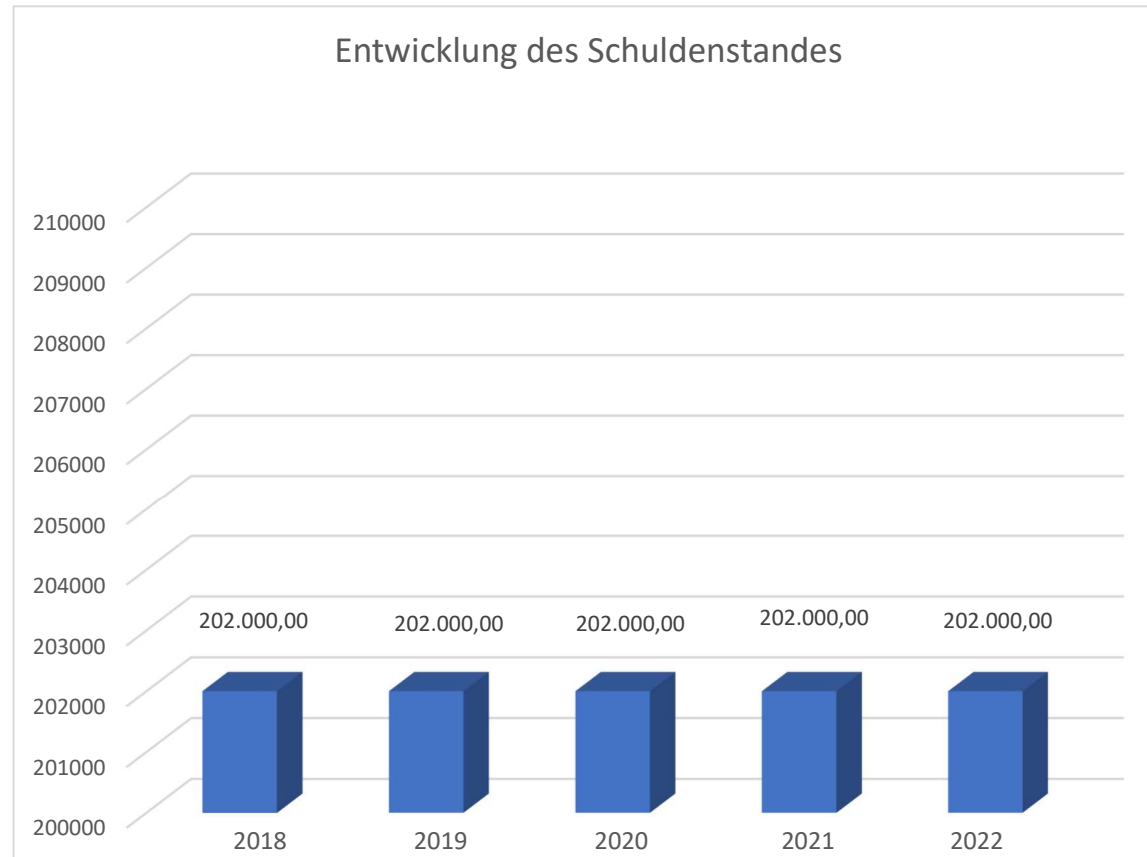
**Entwicklung der Volkszahl gemäß § 10 Abs. 7 FAG 2017, BGBl. I Nr. 116/2016  
in der Fassung BGBl. I Nr. 106/2018**



Für die Ermittlung des Mitgliedsbeitrages werden die Einwohnerzahlen lt. Entwicklung der Volkszahlen gemäß § 10 Abs. 7 FAG 2017, BGBl. I Nr. 116/2016 in der Fassung BGBl. I Nr. 106/2018 verwendet.



## Entwicklung des Schuldenstandes



Zur Gewährleistung der Liquidität am Konto Nr.: 1.615.707 Raiffeisen Regionalbank Mödling; BLZ: 32250 verbleiben, lt. Beschluss der Verbandsversammlung, die Einsparungen der BAWU GmbH (Gutschriften-Stand per 19.11.2010) in der Höhe von € 201.970,49 beim GVA Mödling, um daraus Rechtsgeschäfte finanzieren zu können.



Ergebnishaushalt Gesamt 1. Ebene (Anlage 1a)  
- interne Vergütungen enthalten



MVAG	Mittelverwendungs- und -aufbringungsgruppen (1. Ebene)	VA 2022	VA 2021	RA 2020
211	Erträge aus der operativen Verwaltungstätigkeit	8.875.400,00	8.029.200,00	7.880.320,41
212	Erträge aus Transfers	746.100,00	705.200,00	691.944,85
213	Finanzerträge	300,00	300,00	249,84
<b>21</b>	<b>Summe Erträge</b>	<b>9.621.800,00</b>	<b>8.734.700,00</b>	<b>8.572.515,10</b>
221	Personalaufwand	652.500,00	573.100,00	511.822,86
222	Sachaufwand (ohne Transferaufwand)	8.953.900,00	8.137.000,00	7.957.593,91
223	Transferaufwand (laufende Transfers und Kapitaltransfers)	9.000,00	9.000,00	9.000,00
224	Finanzaufwand	17.800,00	14.300,00	11.852,90
<b>22</b>	<b>Summe Aufwendungen</b>	<b>9.633.200,00</b>	<b>8.733.400,00</b>	<b>8.490.269,67</b>
<b>SA0</b>	<b>Saldo (0) Nettoergebnis (21 - 22)</b>	<b>-11.400,00</b>	<b>1.300,00</b>	<b>82.245,43</b>
230	Entnahmen von Haushaltsrücklagen	0,00	0,00	0,00
240	Zuweisung an Haushaltsrücklagen	0,00	0,00	0,00
<b>23</b>	<b>Summe Haushaltsrücklagen</b>	<b>0,00</b>	<b>0,00</b>	<b>0,00</b>
<b>SA00</b>	<b>Nettoergebnis nach Zuweisung und Entnahmen von Haushaltsrücklagen (Saldo 0 +/- SU23)</b>	<b>-11.400,00</b>	<b>1.300,00</b>	<b>82.245,43</b>



Ergebnishaushalt Gesamt 1. und 2. Ebene (Anlage 1a)  
- interne Vergütungen enthalten





MVAG	Mittelverwendungs- und aufbringungsgruppen (1. und 2. Ebene)	VA 2022	VA 2021	RA 2020
<b>211</b>	<b>Erträge aus der operativen Verwaltungstätigkeit</b>	<b>8.875.400,00</b>	<b>8.029.200,00</b>	<b>7.880.320,41</b>
2111	Erträge aus eigenen Abgaben	30.000,00	20.500,00	17.312,53
2112	Erträge aus Ertragsanteilen	0,00	0,00	0,00
2113	Erträge aus Gebühren	0,00	0,00	0,00
2114	Erträge aus Leistungen	8.836.800,00	7.981.100,00	7.856.821,87
2115	Erträge aus Besitz und wirtschaftlicher Tätigkeit	2.000,00	6.300,00	279,17
2116	Erträge aus Veräußerung und sonstige Erträge	6.600,00	8.900,00	5.906,84
2117	Nicht finanzierungswirksame operative Erträge	0,00	12.400,00	0,00
<b>212</b>	<b>Erträge aus Transfers</b>	<b>746.100,00</b>	<b>705.200,00</b>	<b>691.944,85</b>
2121	Transferertrag von Trägern des öffentlichen Rechts	665.300,00	646.100,00	633.503,25
2122	Transferertrag von Beteiligungen	0,00	0,00	0,00
2123	Transferertrag von Unternehmen (mit Finanzunternehmen)	80.800,00	59.100,00	58.441,60
2124	Transferertrag von Haushalten und Organisationen ohne Erwerbscharakter	0,00	0,00	0,00
2125	Transferertrag vom Ausland	0,00	0,00	0,00
2126	Investitions- und Tilgungszuschüsse zwischen Unternehmungen und Betrieben der Gebietskörperschaft und der Gebietskörperschaft	0,00	0,00	0,00
2127	Nicht finanzierungswirksamer Transferertrag	0,00	0,00	0,00
<b>213</b>	<b>Finanzerträge</b>	<b>300,00</b>	<b>300,00</b>	<b>249,84</b>
2131	Erträge aus Zinsen	300,00	300,00	249,84
2132	Erträge aus Zinsen aus derivativen Finanzinstrumenten ohne Grundgeschäft	0,00	0,00	0,00
2133	Erträge aus Gewinnentnahmen von marktbestimmten Betrieben	0,00	0,00	0,00
2134	Sonstige Finanzerträge	0,00	0,00	0,00
2135	Erträge aus Dividenden/Gewinnausschüttungen	0,00	0,00	0,00
2136	Sonstige nicht finanzierungswirksame Finanzerträge	0,00	0,00	0,00
<b>21</b>	<b>Summe Erträge</b>	<b>9.621.800,00</b>	<b>8.734.700,00</b>	<b>8.572.515,10</b>
<b>221</b>	<b>Personalaufwand</b>	<b>652.500,00</b>	<b>573.100,00</b>	<b>511.822,86</b>
2211	Personalaufwand (Bezüge, Nebengeb., Mehrleistungen)	488.600,00	415.100,00	382.980,92
2212	Gesetzlicher und freiwilliger Sozialaufwand	152.500,00	143.300,00	112.345,74
2213	Sonstiger Personalaufwand	5.200,00	5.000,00	4.328,30
2214	Nicht finanzierungswirksamer Personalaufwand	6.200,00	9.700,00	12.167,90
<b>222</b>	<b>Sachaufwand (ohne Transferaufwand)</b>	<b>8.953.900,00</b>	<b>8.137.000,00</b>	<b>7.957.593,91</b>
2221	Gebrauchs- und Verbrauchsgüter, Handelswaren	46.600,00	43.000,00	35.534,45
2222	Verwaltungs- und Betriebsaufwand	552.200,00	486.300,00	464.712,58
2223	Leasing- und Mietaufwand	54.400,00	53.600,00	47.514,28
2224	Instandhaltung	14.800,00	15.300,00	9.831,92
2225	Sonstiger Sachaufwand	8.267.200,00	7.522.500,00	7.383.801,72
2226	Nicht finanzierungswirksamer Sachaufwand	18.700,00	16.300,00	16.198,96

MVAG	Mittelverwendungs- und aufbringungsgruppen (1. und 2. Ebene)	VA 2022	VA 2021	RA 2020
<b>223</b>	<b>Transferaufwand (laufende Transfers und Kapitaltransfers)</b>	<b>9.000,00</b>	<b>9.000,00</b>	<b>9.000,00</b>
2231	Transferaufwand an Träger des öffentlichen Rechts	9.000,00	9.000,00	9.000,00
2232	Transferaufwand an Beteiligungen	0,00	0,00	0,00
2233	Transferaufwand an Unternehmen (mit Finanzunternehmen)	0,00	0,00	0,00
2234	Transferaufwand an Haushalte und Organisationen ohne Erwerbscharakter	0,00	0,00	0,00
2235	Transferaufwand an das Ausland	0,00	0,00	0,00
2236	Investitions- und Tilgungszuschüsse zwischen Unternehmungen und Betrieben der Gebietskörperschaft und der Gebietskörperschaft	0,00	0,00	0,00
2237	Nicht finanzierungswirksamer Transferaufwand	0,00	0,00	0,00
<b>224</b>	<b>Finanzaufwand</b>	<b>17.800,00</b>	<b>14.300,00</b>	<b>11.852,90</b>
2241	Zinsen aus Finanzschulden, Finanzierungsleasing, Forderungskauf und derivativen Finanzinstrumenten mit Grundgeschäft	100,00	100,00	0,00
2242	Zinsen und sonstige Aufwendungen aus derivativen Finanzinstrumenten ohne Grundgeschäft	0,00	0,00	0,00
2243	Gewinnentnahmen von Unternehmungen und marktbestimmten Betrieben der Gebietskörperschaft (innerhalb der Gebietskörperschaft)	0,00	0,00	0,00
2244	Sonstiger Finanzaufwand	17.700,00	14.200,00	11.852,90
2245	Nicht finanzierungswirksamer Finanzaufwand	0,00	0,00	0,00
<b>22</b>	<b>Summe Aufwendungen</b>	<b>9.633.200,00</b>	<b>8.733.400,00</b>	<b>8.490.269,67</b>
<b>SA0</b>	<b>Saldo (0) Nettoergebnis (21 - 22)</b>	<b>-11.400,00</b>	<b>1.300,00</b>	<b>82.245,43</b>
<b>230</b>	<b>Entnahmen von Haushaltsrücklagen</b>	<b>0,00</b>	<b>0,00</b>	<b>0,00</b>
2301	Entnahmen von Haushaltsrücklagen	0,00	0,00	0,00
<b>240</b>	<b>Zuweisung an Haushaltsrücklagen</b>	<b>0,00</b>	<b>0,00</b>	<b>0,00</b>
2401	Zuweisung an Haushaltsrücklagen	0,00	0,00	0,00
<b>23</b>	<b>Summe Haushaltsrücklagen</b>	<b>0,00</b>	<b>0,00</b>	<b>0,00</b>
<b>SA00</b>	<b>Nettoergebnis nach Zuweisung und Entnahmen von Haushaltsrücklagen (Saldo 0 +/- SU23)</b>	<b>-11.400,00</b>	<b>1.300,00</b>	<b>82.245,43</b>

Ergebnishaushalt Bereichsbudget 1. und 2. Ebene (Anlage 1a)



## Vertretungskörper und allgemeine Verwaltung (Gruppe 0)

MVAG	Mittelverwendungs- und -aufbringungsgruppen (1. und 2. Ebene)	VA 2022	VA 2021	RA 2020
<b>211</b>	<b>Erträge aus der operativen Verwaltungstätigkeit</b>	<b>43.500,00</b>	<b>54.900,00</b>	<b>48.906,82</b>
2111	Erträge aus eigenen Abgaben	0,00	0,00	0,00
2112	Erträge aus Ertragsanteilen	0,00	0,00	0,00
2113	Erträge aus Gebühren	0,00	0,00	0,00
2114	Erträge aus Leistungen	39.200,00	38.200,00	44.586,82
2115	Erträge aus Besitz und wirtschaftlicher Tätigkeit	0,00	0,00	0,00
2116	Erträge aus Veräußerung und sonstige Erträge	4.300,00	4.300,00	4.320,00
2117	Nicht finanzierungswirksame operative Erträge	0,00	12.400,00	0,00
<b>212</b>	<b>Erträge aus Transfers</b>	<b>656.300,00</b>	<b>637.100,00</b>	<b>624.503,25</b>
2121	Transferertrag von Trägern des öffentlichen Rechts	656.300,00	637.100,00	624.503,25
2122	Transferertrag von Beteiligungen	0,00	0,00	0,00
2123	Transferertrag von Unternehmen (mit Finanzunternehmen)	0,00	0,00	0,00
2124	Transferertrag von Haushalten und Organisationen ohne Erwerbscharakter	0,00	0,00	0,00
2125	Transferertrag vom Ausland	0,00	0,00	0,00
2126	Investitions- und Tilgungszuschüsse zwischen Unternehmungen und Betrieben der Gebietskörperschaft und der Gebietskörperschaft	0,00	0,00	0,00
2127	Nicht finanzierungswirksamer Transferertrag	0,00	0,00	0,00
<b>213</b>	<b>Finanzerträge</b>	<b>0,00</b>	<b>0,00</b>	<b>0,00</b>
2131	Erträge aus Zinsen	0,00	0,00	0,00
2132	Erträge aus Zinsen aus derivativen Finanzinstrumenten ohne Grundgeschäft	0,00	0,00	0,00
2133	Erträge aus Gewinnentnahmen von marktbestimmten Betrieben	0,00	0,00	0,00
2134	Sonstige Finanzerträge	0,00	0,00	0,00
2135	Erträge aus Dividenden/Gewinnausschüttungen	0,00	0,00	0,00
2136	Sonstige nicht finanzierungswirksame Finanzerträge	0,00	0,00	0,00
<b>21</b>	<b>Summe Erträge</b>	<b>699.800,00</b>	<b>692.000,00</b>	<b>673.410,07</b>
<b>221</b>	<b>Personalaufwand</b>	<b>488.700,00</b>	<b>457.900,00</b>	<b>413.905,90</b>
2211	Personalaufwand (Bezüge, Nebengeb., Mehrleistungen)	363.900,00	327.300,00	309.196,40
2212	Gesetzlicher und freiwilliger Sozialaufwand	115.200,00	117.100,00	91.342,41
2213	Sonstiger Personalaufwand	5.200,00	5.000,00	4.328,30
2214	Nicht finanzierungswirksamer Personalaufwand	4.400,00	8.500,00	9.038,79
<b>222</b>	<b>Sachaufwand (ohne Transferaufwand)</b>	<b>227.600,00</b>	<b>228.300,00</b>	<b>156.993,19</b>
2221	Gebrauchs- und Verbrauchsgüter, Handelswaren	30.800,00	29.200,00	27.838,56
2222	Verwaltungs- und Betriebsaufwand	21.700,00	15.000,00	7.876,66

## Vertretungskörper und allgemeine Verwaltung (Gruppe 0)

MVAG	Mittelverwendungs- und -aufbringungsgruppen (1. und 2. Ebene)	VA 2022	VA 2021	RA 2020
2223	Leasing- und Mietaufwand	34.500,00	34.200,00	30.421,82
2224	Instandhaltung	9.100,00	10.100,00	9.597,92
2225	Sonstiger Sachaufwand	120.000,00	129.400,00	71.393,58
2226	Nicht finanzierungswirksamer Sachaufwand	11.500,00	10.400,00	9.864,65
<b>223</b>	<b>Transferaufwand (laufende Transfers und Kapitaltransfers)</b>	<b>0,00</b>	<b>0,00</b>	<b>0,00</b>
2231	Transferaufwand an Träger des öffentlichen Rechts	0,00	0,00	0,00
2232	Transferaufwand an Beteiligungen	0,00	0,00	0,00
2233	Transferaufwand an Unternehmen (mit Finanzunternehmen)	0,00	0,00	0,00
2234	Transferaufwand an Haushalte und Organisationen ohne Erwerbscharakter	0,00	0,00	0,00
2235	Transferaufwand an das Ausland	0,00	0,00	0,00
2236	Investitions- und Tilgungszuschüsse zwischen Unternehmungen und Betrieben der Gebietskörperschaft und der Gebietskörperschaft	0,00	0,00	0,00
2237	Nicht finanzierungswirksamer Transferaufwand	0,00	0,00	0,00
<b>224</b>	<b>Finanzaufwand</b>	<b>0,00</b>	<b>0,00</b>	<b>0,00</b>
2241	Zinsen aus Finanzschulden, Finanzierungsleasing, Forderungskauf und derivativen Finanzinstrumenten mit Grundgeschäft	0,00	0,00	0,00
2242	Zinsen und sonstige Aufwendungen aus derivativen Finanzinstrumenten ohne Grundgeschäft	0,00	0,00	0,00
2243	Gewinnentnahmen von Unternehmungen und marktbestimmten Betrieben der Gebietskörperschaft (innerhalb der Gebietskörperschaft)	0,00	0,00	0,00
2244	Sonstiger Finanzaufwand	0,00	0,00	0,00
2245	Nicht finanzierungswirksamer Finanzaufwand	0,00	0,00	0,00
<b>22</b>	<b>Summe Aufwendungen</b>	<b>716.300,00</b>	<b>686.200,00</b>	<b>570.899,09</b>
<b>SA0</b>	<b>Saldo (0) Nettoergebnis (21 - 22)</b>	<b>-16.500,00</b>	<b>5.800,00</b>	<b>102.510,98</b>
<b>230</b>	<b>Entnahmen von Haushaltsrücklagen</b>	<b>0,00</b>	<b>0,00</b>	<b>0,00</b>
2301	Entnahmen von Haushaltsrücklagen	0,00	0,00	0,00
<b>240</b>	<b>Zuweisung an Haushaltsrücklagen</b>	<b>0,00</b>	<b>0,00</b>	<b>0,00</b>
2401	Zuweisung an Haushaltsrücklagen	0,00	0,00	0,00
<b>23</b>	<b>Summe Haushaltsrücklagen</b>	<b>0,00</b>	<b>0,00</b>	<b>0,00</b>
<b>SA00</b>	<b>Nettoergebnis nach Zuweisung und Entnahmen von Haushaltsrücklagen (Saldo 0 +/- SU23)</b>	<b>-16.500,00</b>	<b>5.800,00</b>	<b>102.510,98</b>

## Dienstleistungen (Gruppe 8)

MVAG	Mittelverwendungs- und -aufbringungsgruppen (1. und 2. Ebene)	VA 2022	VA 2021	RA 2020
<b>211</b>	<b>Erträge aus der operativen Verwaltungstätigkeit</b>	<b>8.228.100,00</b>	<b>7.461.200,00</b>	<b>7.361.331,39</b>
2111	Erträge aus eigenen Abgaben	0,00	0,00	0,00
2112	Erträge aus Ertragsanteilen	0,00	0,00	0,00
2113	Erträge aus Gebühren	0,00	0,00	0,00
2114	Erträge aus Leistungen	8.223.900,00	7.450.400,00	7.359.465,38
2115	Erträge aus Besitz und wirtschaftlicher Tätigkeit	2.000,00	6.300,00	279,17
2116	Erträge aus Veräußerung und sonstige Erträge	2.200,00	4.500,00	1.586,84
2117	Nicht finanzierungswirksame operative Erträge	0,00	0,00	0,00
<b>212</b>	<b>Erträge aus Transfers</b>	<b>89.800,00</b>	<b>68.100,00</b>	<b>67.441,60</b>
2121	Transferertrag von Trägern des öffentlichen Rechts	9.000,00	9.000,00	9.000,00
2122	Transferertrag von Beteiligungen	0,00	0,00	0,00
2123	Transferertrag von Unternehmen (mit Finanzunternehmen)	80.800,00	59.100,00	58.441,60
2124	Transferertrag von Haushalten und Organisationen ohne Erwerbscharakter	0,00	0,00	0,00
2125	Transferertrag vom Ausland	0,00	0,00	0,00
2126	Investitions- und Tilgungszuschüsse zwischen Unternehmungen und Betrieben der Gebietskörperschaft und der Gebietskörperschaft	0,00	0,00	0,00
2127	Nicht finanzierungswirksamer Transferertrag	0,00	0,00	0,00
<b>213</b>	<b>Finanzerträge</b>	<b>0,00</b>	<b>0,00</b>	<b>0,00</b>
2131	Erträge aus Zinsen	0,00	0,00	0,00
2132	Erträge aus Zinsen aus derivativen Finanzinstrumenten ohne Grundgeschäft	0,00	0,00	0,00
2133	Erträge aus Gewinnentnahmen von marktbestimmten Betrieben	0,00	0,00	0,00
2134	Sonstige Finanzerträge	0,00	0,00	0,00
2135	Erträge aus Dividenden/Gewinnausschüttungen	0,00	0,00	0,00
2136	Sonstige nicht finanzierungswirksame Finanzerträge	0,00	0,00	0,00
<b>21</b>	<b>Summe Erträge</b>	<b>8.317.900,00</b>	<b>7.529.300,00</b>	<b>7.428.772,99</b>
<b>221</b>	<b>Personalaufwand</b>	<b>0,00</b>	<b>0,00</b>	<b>0,00</b>
2211	Personalaufwand (Bezüge, Nebengeb., Mehrleistungen)	0,00	0,00	0,00
2212	Gesetzlicher und freiwilliger Sozialaufwand	0,00	0,00	0,00
2213	Sonstiger Personalaufwand	0,00	0,00	0,00
2214	Nicht finanzierungswirksamer Personalaufwand	0,00	0,00	0,00
<b>222</b>	<b>Sachaufwand (ohne Transferaufwand)</b>	<b>8.298.300,00</b>	<b>7.520.800,00</b>	<b>7.441.532,59</b>
2221	Gebrauchs- und Verbrauchsgüter, Handelswaren	7.500,00	5.600,00	1.819,92
2222	Verwaltungs- und Betriebsaufwand	380.300,00	344.900,00	353.294,28

## Dienstleistungen (Gruppe 8)

MVAG	Mittelverwendungs- und -aufbringungsgruppen (1. und 2. Ebene)	VA 2022	VA 2021	RA 2020
2223	Leasing- und Mietaufwand	500,00	500,00	0,00
2224	Instandhaltung	5.600,00	5.100,00	0,00
2225	Sonstiger Sachaufwand	7.902.600,00	7.162.500,00	7.084.624,38
2226	Nicht finanzierungswirksamer Sachaufwand	1.800,00	2.200,00	1.794,01
<b>223</b>	<b>Transferaufwand (laufende Transfers und Kapitaltransfers)</b>	<b>9.000,00</b>	<b>9.000,00</b>	<b>9.000,00</b>
2231	Transferaufwand an Träger des öffentlichen Rechts	9.000,00	9.000,00	9.000,00
2232	Transferaufwand an Beteiligungen	0,00	0,00	0,00
2233	Transferaufwand an Unternehmen (mit Finanzunternehmen)	0,00	0,00	0,00
2234	Transferaufwand an Haushalte und Organisationen ohne Erwerbscharakter	0,00	0,00	0,00
2235	Transferaufwand an das Ausland	0,00	0,00	0,00
2236	Investitions- und Tilgungszuschüsse zwischen Unternehmungen und Betrieben der Gebietskörperschaft und der Gebietskörperschaft	0,00	0,00	0,00
2237	Nicht finanzierungswirksamer Transferaufwand	0,00	0,00	0,00
<b>224</b>	<b>Finanzaufwand</b>	<b>0,00</b>	<b>0,00</b>	<b>0,00</b>
2241	Zinsen aus Finanzschulden, Finanzierungsleasing, Forderungskauf und derivativen Finanzinstrumenten mit Grundgeschäft	0,00	0,00	0,00
2242	Zinsen und sonstige Aufwendungen aus derivativen Finanzinstrumenten ohne Grundgeschäft	0,00	0,00	0,00
2243	Gewinnentnahmen von Unternehmungen und marktbestimmten Betrieben der Gebietskörperschaft (innerhalb der Gebietskörperschaft)	0,00	0,00	0,00
2244	Sonstiger Finanzaufwand	0,00	0,00	0,00
2245	Nicht finanzierungswirksamer Finanzaufwand	0,00	0,00	0,00
<b>22</b>	<b>Summe Aufwendungen</b>	<b>8.307.300,00</b>	<b>7.529.800,00</b>	<b>7.450.532,59</b>
<b>SA0</b>	<b>Saldo (0) Nettoergebnis (21 - 22)</b>	<b>10.600,00</b>	<b>-500,00</b>	<b>-21.759,60</b>
<b>230</b>	<b>Entnahmen von Haushaltsrücklagen</b>	<b>0,00</b>	<b>0,00</b>	<b>0,00</b>
2301	Entnahmen von Haushaltsrücklagen	0,00	0,00	0,00
<b>240</b>	<b>Zuweisung an Haushaltsrücklagen</b>	<b>0,00</b>	<b>0,00</b>	<b>0,00</b>
2401	Zuweisung an Haushaltsrücklagen	0,00	0,00	0,00
<b>23</b>	<b>Summe Haushaltsrücklagen</b>	<b>0,00</b>	<b>0,00</b>	<b>0,00</b>
<b>SA00</b>	<b>Nettoergebnis nach Zuweisung und Entnahmen von Haushaltsrücklagen (Saldo 0 +/- SU23)</b>	<b>10.600,00</b>	<b>-500,00</b>	<b>-21.759,60</b>



## Finanzwirtschaft (Gruppe 9)

MVAG	Mittelverwendungs- und -aufbringungsgruppen (1. und 2. Ebene)	VA 2022	VA 2021	RA 2020
<b>211</b>	<b>Erträge aus der operativen Verwaltungstätigkeit</b>	<b>603.800,00</b>	<b>513.100,00</b>	<b>470.082,20</b>
2111	Erträge aus eigenen Abgaben	30.000,00	20.500,00	17.312,53
2112	Erträge aus Ertragsanteilen	0,00	0,00	0,00
2113	Erträge aus Gebühren	0,00	0,00	0,00
2114	Erträge aus Leistungen	573.700,00	492.500,00	452.769,67
2115	Erträge aus Besitz und wirtschaftlicher Tätigkeit	0,00	0,00	0,00
2116	Erträge aus Veräußerung und sonstige Erträge	100,00	100,00	0,00
2117	Nicht finanzierungswirksame operative Erträge	0,00	0,00	0,00
<b>212</b>	<b>Erträge aus Transfers</b>	<b>0,00</b>	<b>0,00</b>	<b>0,00</b>
2121	Transferertrag von Trägern des öffentlichen Rechts	0,00	0,00	0,00
2122	Transferertrag von Beteiligungen	0,00	0,00	0,00
2123	Transferertrag von Unternehmen (mit Finanzunternehmen)	0,00	0,00	0,00
2124	Transferertrag von Haushalten und Organisationen ohne Erwerbscharakter	0,00	0,00	0,00
2125	Transferertrag vom Ausland	0,00	0,00	0,00
2126	Investitions- und Tilgungszuschüsse zwischen Unternehmungen und Betrieben der Gebietskörperschaft und der Gebietskörperschaft	0,00	0,00	0,00
2127	Nicht finanzierungswirksamer Transferertrag	0,00	0,00	0,00
<b>213</b>	<b>Finanzerträge</b>	<b>300,00</b>	<b>300,00</b>	<b>249,84</b>
2131	Erträge aus Zinsen	300,00	300,00	249,84
2132	Erträge aus Zinsen aus derivativen Finanzinstrumenten ohne Grundgeschäft	0,00	0,00	0,00
2133	Erträge aus Gewinnentnahmen von marktbestimmten Betrieben	0,00	0,00	0,00
2134	Sonstige Finanzerträge	0,00	0,00	0,00
2135	Erträge aus Dividenden/Gewinnausschüttungen	0,00	0,00	0,00
2136	Sonstige nicht finanzierungswirksame Finanzerträge	0,00	0,00	0,00
<b>21</b>	<b>Summe Erträge</b>	<b>604.100,00</b>	<b>513.400,00</b>	<b>470.332,04</b>
<b>221</b>	<b>Personalaufwand</b>	<b>163.800,00</b>	<b>115.200,00</b>	<b>97.916,96</b>
2211	Personalaufwand (Bezüge, Nebengeb., Mehrleistungen)	124.700,00	87.800,00	73.784,52
2212	Gesetzlicher und freiwilliger Sozialaufwand	37.300,00	26.200,00	21.003,33
2213	Sonstiger Personalaufwand	0,00	0,00	0,00
2214	Nicht finanzierungswirksamer Personalaufwand	1.800,00	1.200,00	3.129,11
<b>222</b>	<b>Sachaufwand (ohne Transferaufwand)</b>	<b>428.000,00</b>	<b>387.900,00</b>	<b>359.068,13</b>
2221	Gebrauchs- und Verbrauchsgüter, Handelswaren	8.300,00	8.200,00	5.875,97
2222	Verwaltungs- und Betriebsaufwand	150.200,00	126.400,00	103.541,64

## Finanzwirtschaft (Gruppe 9)

MVAG	Mittelverwendungs- und -aufbringungsgruppen (1. und 2. Ebene)	VA 2022	VA 2021	RA 2020
2223	Leasing- und Mietaufwand	19.400,00	18.900,00	17.092,46
2224	Instandhaltung	100,00	100,00	234,00
2225	Sonstiger Sachaufwand	244.600,00	230.600,00	227.783,76
2226	Nicht finanzierungswirksamer Sachaufwand	5.400,00	3.700,00	4.540,30
<b>223</b>	<b>Transferaufwand (laufende Transfers und Kapitaltransfers)</b>	<b>0,00</b>	<b>0,00</b>	<b>0,00</b>
2231	Transferaufwand an Träger des öffentlichen Rechts	0,00	0,00	0,00
2232	Transferaufwand an Beteiligungen	0,00	0,00	0,00
2233	Transferaufwand an Unternehmen (mit Finanzunternehmen)	0,00	0,00	0,00
2234	Transferaufwand an Haushalte und Organisationen ohne Erwerbscharakter	0,00	0,00	0,00
2235	Transferaufwand an das Ausland	0,00	0,00	0,00
2236	Investitions- und Tilgungszuschüsse zwischen Unternehmungen und Betrieben der Gebietskörperschaft und der Gebietskörperschaft	0,00	0,00	0,00
2237	Nicht finanzierungswirksamer Transferaufwand	0,00	0,00	0,00
<b>224</b>	<b>Finanzaufwand</b>	<b>17.800,00</b>	<b>14.300,00</b>	<b>11.852,90</b>
2241	Zinsen aus Finanzschulden, Finanzierungsleasing, Forderungskauf und derivativen Finanzinstrumenten mit Grundgeschäft	100,00	100,00	0,00
2242	Zinsen und sonstige Aufwendungen aus derivativen Finanzinstrumenten ohne Grundgeschäft	0,00	0,00	0,00
2243	Gewinnentnahmen von Unternehmungen und marktbestimmten Betrieben der Gebietskörperschaft (innerhalb der Gebietskörperschaft)	0,00	0,00	0,00
2244	Sonstiger Finanzaufwand	17.700,00	14.200,00	11.852,90
2245	Nicht finanzierungswirksamer Finanzaufwand	0,00	0,00	0,00
<b>22</b>	<b>Summe Aufwendungen</b>	<b>609.600,00</b>	<b>517.400,00</b>	<b>468.837,99</b>
<b>SA0</b>	<b>Saldo (0) Nettoergebnis (21 - 22)</b>	<b>-5.500,00</b>	<b>-4.000,00</b>	<b>1.494,05</b>
<b>230</b>	<b>Entnahmen von Haushaltsrücklagen</b>	<b>0,00</b>	<b>0,00</b>	<b>0,00</b>
2301	Entnahmen von Haushaltsrücklagen	0,00	0,00	0,00
<b>240</b>	<b>Zuweisung an Haushaltsrücklagen</b>	<b>0,00</b>	<b>0,00</b>	<b>0,00</b>
2401	Zuweisung an Haushaltsrücklagen	0,00	0,00	0,00
<b>23</b>	<b>Summe Haushaltsrücklagen</b>	<b>0,00</b>	<b>0,00</b>	<b>0,00</b>
<b>SA00</b>	<b>Nettoergebnis nach Zuweisung und Entnahmen von Haushaltsrücklagen (Saldo 0 +/- SU23)</b>	<b>-5.500,00</b>	<b>-4.000,00</b>	<b>1.494,05</b>

Finanzierungshaushalt Gesamt 1. Ebene (Anlage 1b)  
- interne Vergütungen enthalten



MVAG	Mittelverwendungs- und -aufbringungsgruppen (1. Ebene)	VA 2022	VA 2021	RA 2020
<b>OPERATIVE GEBARUNG</b>				
311	Einzahlungen aus der operativen Verwaltungstätigkeit	8.875.400,00	8.016.800,00	7.857.292,35
312	Einzahlungen aus Transfers (ohne Kapitaltransfers)	746.100,00	705.200,00	691.488,03
313	Einzahlungen aus Finanzerträgen	300,00	300,00	249,84
<b>31</b>	<b>Summe Einzahlungen operative Gebarung</b>	<b>9.621.800,00</b>	<b>8.722.300,00</b>	<b>8.549.030,22</b>
321	Auszahlungen aus Personalaufwand	646.300,00	563.400,00	499.654,96
322	Auszahlungen aus Sachaufwand (ohne Transferaufwand)	8.935.200,00	8.120.700,00	8.108.372,62
323	Auszahlungen aus Transfers (ohne Kapitaltransfers)	9.000,00	9.000,00	9.000,00
324	Auszahlungen aus Finanzaufwand	17.800,00	14.300,00	11.852,90
<b>32</b>	<b>Summe Auszahlungen operative Gebarung</b>	<b>9.608.300,00</b>	<b>8.707.400,00</b>	<b>8.628.880,48</b>
<b>SA1</b>	<b>Saldo (1) Geldfluss aus der Operativen Gebarung (31 – 32)</b>	<b>13.500,00</b>	<b>14.900,00</b>	<b>-79.850,26</b>
<b>INVESTIVE GEBARUNG</b>				
331	Einzahlungen aus der Investitionstätigkeit	0,00	0,00	0,00
332	Einzahlungen aus der Rückzahlung von Darlehen sowie gewährten Vorschüssen	0,00	0,00	0,00
333	Einzahlungen aus Kapitaltransfers	0,00	0,00	0,00
<b>33</b>	<b>Summe Einzahlungen investive Gebarung</b>	<b>0,00</b>	<b>0,00</b>	<b>0,00</b>
341	Auszahlungen aus der Investitionstätigkeit	13.500,00	14.900,00	13.321,80
342	Auszahlungen von gewährten Darlehen sowie gewährten Vorschüssen	0,00	0,00	0,00
343	Auszahlungen aus Kapitaltransfers	0,00	0,00	0,00
<b>34</b>	<b>Summe Auszahlungen investive Gebarung</b>	<b>13.500,00</b>	<b>14.900,00</b>	<b>13.321,80</b>
<b>SA2</b>	<b>Saldo (2) Geldfluss aus der Investiven Gebarung (33 – 34)</b>	<b>-13.500,00</b>	<b>-14.900,00</b>	<b>-13.321,80</b>
<b>SA3</b>	<b>Saldo (3) Nettofinanzierungssaldo (Saldo 1 + Saldo 2)</b>	<b>0,00</b>	<b>0,00</b>	<b>-93.172,06</b>

MVAG	Mittelverwendungs- und -aufbringungsgruppen (1. Ebene)	VA 2022	VA 2021	RA 2020
<b>FINANZIERUNGSTÄTIGKEIT</b>				
351	Einzahlungen aus der Aufnahme von Finanzschulden	0,00	0,00	0,00
353	Einzahlungen infolge eines Kapitaltausch bei derivativen Finanzinstrumenten mit Grundgeschäft	0,00	0,00	0,00
355	Einzahlungen aus dem Abgang von Finanzinstrumenten	0,00	0,00	0,00
<b>35</b>	<b>Summe Einzahlungen aus der Finanzierungstätigkeit</b>	<b>0,00</b>	<b>0,00</b>	<b>0,00</b>
361	Auszahlungen aus der Tilgung von Finanzschulden	0,00	0,00	0,00
363	Auszahlungen infolge eines Kapitaltausch bei derivativen Finanzinstrumenten mit Grundgeschäft	0,00	0,00	0,00
365	Auszahlungen für den Erwerb von Finanzinstrumenten	0,00	0,00	0,00
<b>36</b>	<b>Summe Auszahlungen aus der Finanzierungstätigkeit</b>	<b>0,00</b>	<b>0,00</b>	<b>0,00</b>
<b>SA4</b>	<b>Saldo (4) Geldfluss aus der Finanzierungstätigkeit (35 – 36)</b>	<b>0,00</b>	<b>0,00</b>	<b>0,00</b>
<b>SA5</b>	<b>Saldo (5) Geldfluss aus der voranschlagswirksamen Gebarung (Saldo 3 + Saldo 4)</b>	<b>0,00</b>	<b>0,00</b>	<b>-93.172,06</b>

Finanzierungshaushalt Gesamt 1. und 2. Ebene (Anlage 1b)  
- interne Vergütungen enthalten





MVAG	Mittelverwendungs- und aufbringungsgruppen (1. und 2. Ebene)	VA 2022	VA 2021	RA 2020
<b>311</b>	<b>Einzahlungen aus der operativen Verwaltungstätigkeit</b>	<b>8.875.400,00</b>	<b>8.016.800,00</b>	<b>7.857.292,35</b>
3111	Einzahlungen aus eigenen Abgaben	30.000,00	20.500,00	10.087,25
3112	Einzahlungen aus Ertragsanteilen	0,00	0,00	0,00
3113	Einzahlungen aus Gebühren	0,00	0,00	0,00
3114	Einzahlungen aus Leistungen	8.836.800,00	7.981.100,00	7.841.573,25
3115	Einzahlungen aus Besitz und wirtschaftlicher Tätigkeit	2.000,00	6.300,00	365,84
3116	Einzahlungen aus Veräußerung von geringwertigen Wirtschaftsgütern (GWG) und sonstige Einzahlungen	6.600,00	8.900,00	5.266,01
<b>312</b>	<b>Einzahlungen aus Transfers (ohne Kapitaltransfers)</b>	<b>746.100,00</b>	<b>705.200,00</b>	<b>691.488,03</b>
3121	Transferzahlungen von Trägern des öffentlichen Rechts	665.300,00	646.100,00	633.503,25
3122	Transferzahlungen von Beteiligungen	0,00	0,00	0,00
3123	Transferzahlungen von Unternehmen (inkl. Finanzunternehmen)	80.800,00	59.100,00	57.984,78
3124	Transferzahlungen von Haushalte und Organisationen ohne Erwerbscharakter	0,00	0,00	0,00
3125	Transferzahlungen vom Ausland	0,00	0,00	0,00
3126	Investitions- und Tilgungszuschüsse zwischen Unternehmungen und Betrieben der Gebietskörperschaft und der Gebietskörperschaft	0,00	0,00	0,00
<b>313</b>	<b>Einzahlungen aus Finanzerträgen</b>	<b>300,00</b>	<b>300,00</b>	<b>249,84</b>
3131	Einzahlungen aus Zinserträgen	300,00	300,00	249,84
3133	Einzahlungen aus Gewinnentnahmen von marktbestimmten Betrieben	0,00	0,00	0,00
3134	Sonstige Einzahlungen aus Finanzerträgen	0,00	0,00	0,00
3135	Einzahlungen aus Dividenden/Gewinnausschüttungen	0,00	0,00	0,00
<b>31</b>	<b>Summe Einzahlungen operative Gebarung</b>	<b>9.621.800,00</b>	<b>8.722.300,00</b>	<b>8.549.030,22</b>
<b>321</b>	<b>Auszahlungen aus Personalaufwand</b>	<b>646.300,00</b>	<b>563.400,00</b>	<b>499.654,96</b>
3211	Auszahlungen für Personalaufwand Bezüge, Nebengebühren, und Mehrleistungsvergütungen)	488.600,00	415.100,00	382.980,92
3212	Auszahlungen für gesetzliche und freiwillige Sozialaufwendungen	152.500,00	143.300,00	112.345,74
3213	Auszahlungen aus sonstigem Personalaufwand	5.200,00	5.000,00	4.328,30
<b>322</b>	<b>Auszahlungen aus Sachaufwand (ohne Transferaufwand)</b>	<b>8.935.200,00</b>	<b>8.120.700,00</b>	<b>8.108.372,62</b>
3221	Auszahlungen für Gebrauchs- und Verbrauchsgüter, Handelswaren	46.600,00	43.000,00	35.454,69
3222	Auszahlungen für Verwaltungs- und Betriebsaufwand	552.200,00	486.300,00	457.244,40
3223	Auszahlungen für Leasing- und Mietaufwand	54.400,00	53.600,00	47.514,28
3224	Auszahlungen für Instandhaltung	14.800,00	15.300,00	11.565,25
3225	Sonstige Auszahlungen aus Sachaufwand	8.267.200,00	7.522.500,00	7.556.594,00
<b>323</b>	<b>Auszahlungen aus Transfers (ohne Kapitaltransfers)</b>	<b>9.000,00</b>	<b>9.000,00</b>	<b>9.000,00</b>
3231	Transferzahlungen an Träger des öffentlichen Rechts	9.000,00	9.000,00	9.000,00
3232	Transferzahlungen an Beteiligungen	0,00	0,00	0,00
3233	Transferzahlungen an Unternehmen (inkl. Finanzunternehmen)	0,00	0,00	0,00
3234	Transferzahlungen an Haushalte und Organisationen ohne Erwerbscharakter	0,00	0,00	0,00

MVAG	Mittelverwendungs- und aufbringungsgruppen (1. und 2. Ebene)	VA 2022	VA 2021	RA 2020
3235	Transferzahlungen an das Ausland	0,00	0,00	0,00
3236	Investitions- und Tilgungszuschüsse zwischen Unternehmungen und Betrieben der Gebietskörperschaft und der Gebietskörperschaft	0,00	0,00	0,00
<b>324</b>	<b>Auszahlungen aus Finanzaufwand</b>	<b>17.800,00</b>	<b>14.300,00</b>	<b>11.852,90</b>
3241	Auszahlungen für Zinsaufwand, für Finanzierungsleasing, für Forderungskauf, für Finanzschulden und derivative Finanzinstrumente m	100,00	100,00	0,00
3242	Auszahlungen für Zinsen aus derivativen Finanzinstrumenten ohne Grundgeschäft	0,00	0,00	0,00
3243	Auszahlung aus Gewinnentnahmen von marktbestimmten Betrieben	0,00	0,00	0,00
3244	Sonstige Auszahlungen aus Finanzaufwendungen	17.700,00	14.200,00	11.852,90
<b>32</b>	<b>Summe Auszahlungen operative Gebarung</b>	<b>9.608.300,00</b>	<b>8.707.400,00</b>	<b>8.628.880,48</b>
<b>SA1</b>	<b>Saldo (1) Geldfluss aus der Operativen Gebarung (31 – 32)</b>	<b>13.500,00</b>	<b>14.900,00</b>	<b>-79.850,26</b>
<b>331</b>	<b>Einzahlungen aus der Investitionstätigkeit</b>	<b>0,00</b>	<b>0,00</b>	<b>0,00</b>
3311	Einzahlungen aus der Veräußerung von immateriellem Vermögen	0,00	0,00	0,00
3312	Einzahlungen aus der Veräußerung von Grundstücken und Grundstückeinrichtungen	0,00	0,00	0,00
3313	Einzahlungen aus der Veräußerung von Gebäuden und Bauten	0,00	0,00	0,00
3314	Einzahlungen aus der Veräußerung von technischen Anlagen, Fahrzeuge und Maschinen	0,00	0,00	0,00
3315	Einzahlungen aus der Veräußerung von Amts-, Betriebs- und Geschäftsausstattung	0,00	0,00	0,00
3316	Einzahlungen aus der Veräußerung von Kulturgütern	0,00	0,00	0,00
3317	Einzahlungen aus der Veräußerung von Beteiligungen	0,00	0,00	0,00
<b>332</b>	<b>Einzahlungen aus der Rückzahlung von Darlehen sowie gewährten Vorschüssen</b>	<b>0,00</b>	<b>0,00</b>	<b>0,00</b>
3321	Einzahlungen aus Darlehen an Träger des öffentlichen Rechts	0,00	0,00	0,00
3322	Einzahlungen aus Darlehen an Beteiligungen	0,00	0,00	0,00
3323	Einzahlungen aus Darlehen an Unternehmen und Haushalte	0,00	0,00	0,00
3325	Einzahlungen aus Vorschüssen und Anzahlungen	0,00	0,00	0,00
<b>333</b>	<b>Einzahlungen aus Kapitaltransfers</b>	<b>0,00</b>	<b>0,00</b>	<b>0,00</b>
3331	Kapitaltransferzahlungen von Trägern des öffentlichen Rechts	0,00	0,00	0,00
3332	Kapitaltransferzahlungen von Beteiligungen	0,00	0,00	0,00
3333	Kapitaltransferzahlungen von Unternehmen	0,00	0,00	0,00
3334	Kapitaltransferzahlungen von Haushalten und Organisationen ohne Erwerbscharakter	0,00	0,00	0,00
3335	Kapitaltransferzahlungen vom Ausland	0,00	0,00	0,00
<b>33</b>	<b>Summe Einzahlungen investive Gebarung</b>	<b>0,00</b>	<b>0,00</b>	<b>0,00</b>
<b>341</b>	<b>Auszahlungen aus der Investitionstätigkeit</b>	<b>13.500,00</b>	<b>14.900,00</b>	<b>13.321,80</b>
3411	Auszahlungen für den Erwerb von immateriellem Vermögen	0,00	0,00	0,00
3412	Auszahlungen für den Erwerb von Grundstücken und Grundstückseinrichtungen	0,00	0,00	0,00
3413	Auszahlungen für den Erwerb von Gebäuden und Bauten	0,00	0,00	0,00
3414	Auszahlungen für den Erwerb von technischen Anlagen, Fahrzeuge und Maschinen	0,00	0,00	0,00

MVAG	Mittelverwendungs- und aufbringungsgruppen (1. und 2. Ebene)	VA 2022	VA 2021	RA 2020
3415	Auszahlungen für den Erwerb von Amts-, Betriebs- und Geschäftsausstattung	13.500,00	14.900,00	13.321,80
3416	Auszahlungen für den Erwerb von Kulturgütern	0,00	0,00	0,00
3417	Auszahlungen für den Erwerb von Beteiligungen	0,00	0,00	0,00
<b>342</b>	<b>Auszahlungen von gewährten Darlehen sowie gewährten Vorschüssen</b>	<b>0,00</b>	<b>0,00</b>	<b>0,00</b>
3421	Auszahlung von Darlehen an Träger des öffentlichen Rechts	0,00	0,00	0,00
3422	Auszahlung von Darlehen an Beteiligungen	0,00	0,00	0,00
3423	Auszahlung von Darlehen an Unternehmen und Haushalte	0,00	0,00	0,00
3425	Auszahlungen von Vorschüssen und Anzahlungen	0,00	0,00	0,00
<b>343</b>	<b>Auszahlungen aus Kapitaltransfers</b>	<b>0,00</b>	<b>0,00</b>	<b>0,00</b>
3431	Kapitaltransferzahlungen an Träger des öffentlichen Rechts	0,00	0,00	0,00
3432	Kapitaltransferzahlungen an Beteiligungen	0,00	0,00	0,00
3433	Kapitaltransferzahlungen an Unternehmen (Finanzunternehmen)	0,00	0,00	0,00
3434	Kapitaltransferzahlungen an Haushalte und Organisationen ohne Erwerbscharakter	0,00	0,00	0,00
3435	Kapitaltransferzahlungen an das Ausland	0,00	0,00	0,00
<b>34</b>	<b>Summe Auszahlungen investive Gebarung</b>	<b>13.500,00</b>	<b>14.900,00</b>	<b>13.321,80</b>
<b>SA2</b>	<b>Saldo (2) Geldfluss aus der Investiven Gebarung (33 – 34)</b>	<b>-13.500,00</b>	<b>-14.900,00</b>	<b>-13.321,80</b>
<b>SA3</b>	<b>Saldo (3) Nettofinanzierungssaldo (Saldo 1 + Saldo 2)</b>	<b>0,00</b>	<b>0,00</b>	<b>-93.172,06</b>
<b>351</b>	<b>Einzahlungen aus der Aufnahme von Finanzschulden</b>	<b>0,00</b>	<b>0,00</b>	<b>0,00</b>
3511	Einzahlungen aus empfangenen Darlehen von öffentlichen Körperschaften und Rechtsträgern	0,00	0,00	0,00
3512	Einzahlungen aus empfangenen Darlehen von Beteiligungen	0,00	0,00	0,00
3513	Einzahlungen aus empfangenen Darlehen von Unternehmen und privaten Haushalten	0,00	0,00	0,00
3514	Einzahlungen aus Finanzschulden (Finanzunternehmen)	0,00	0,00	0,00
<b>353</b>	<b>Einzahlungen infolge eines Kapitaltausch bei derivativen Finanzinstrumenten mit Grundgeschäft</b>	<b>0,00</b>	<b>0,00</b>	<b>0,00</b>
3530	Einzahlungen infolge eines Kapitaltausch bei derivativen Finanzinstrumenten mit Grundgeschäft	0,00	0,00	0,00
<b>355</b>	<b>Einzahlungen aus dem Abgang von Finanzinstrumenten</b>	<b>0,00</b>	<b>0,00</b>	<b>0,00</b>
3550	Einzahlungen aus dem Abgang von Finanzinstrumenten	0,00	0,00	0,00
<b>35</b>	<b>Summe Einzahlungen aus der Finanzierungstätigkeit</b>	<b>0,00</b>	<b>0,00</b>	<b>0,00</b>
<b>361</b>	<b>Auszahlungen aus der Tilgung von Finanzschulden</b>	<b>0,00</b>	<b>0,00</b>	<b>0,00</b>
3611	Auszahlungen aus empfangenen Darlehen von öffentlichen Körperschaften und Rechtsträgern	0,00	0,00	0,00
3612	Auszahlungen aus empfangenen Darlehen von Beteiligungen	0,00	0,00	0,00
3613	Auszahlungen aus empfangenen Darlehen von Unternehmen und privaten Haushalten	0,00	0,00	0,00
3614	Auszahlungen aus Finanzschulden	0,00	0,00	0,00

MVAG	Mittelverwendungs- und aufbringungsgruppen (1. und 2. Ebene)	VA 2022	VA 2021	RA 2020
3615	Auszahlung aus der Rückzahlung von Leasingverbindlichkeiten	0,00	0,00	0,00
<b>363</b>	<b>Auszahlungen infolge eines Kapitaltausch bei derivativen Finanzinstrumenten mit Grundgeschäft</b>	<b>0,00</b>	<b>0,00</b>	<b>0,00</b>
3630	Auszahlungen infolge eines Kapitaltausch bei derivativen Finanzinstrumenten mit Grundgeschäft	0,00	0,00	0,00
<b>365</b>	<b>Auszahlungen für den Erwerb von Finanzinstrumenten</b>	<b>0,00</b>	<b>0,00</b>	<b>0,00</b>
3650	Auszahlungen für den Erwerb von Finanzinstrumenten	0,00	0,00	0,00
<b>36</b>	<b>Summe Auszahlungen aus der Finanzierungstätigkeit</b>	<b>0,00</b>	<b>0,00</b>	<b>0,00</b>
<b>SA4</b>	<b>Saldo (4) Geldfluss aus der Finanzierungstätigkeit (35 – 36)</b>	<b>0,00</b>	<b>0,00</b>	<b>0,00</b>
<b>SA5</b>	<b>Saldo (5) Geldfluss aus der voranschlagswirksamen Gebarung (Saldo 3 + Saldo 4)</b>	<b>0,00</b>	<b>0,00</b>	<b>-93.172,06</b>

Finanzierungshaushalt Bereichsbudget 1. und 2. Ebene  
(Anlage 1b)



## Vertretungskörper und allgemeine Verwaltung (Gruppe 0)

MVAG	Mittelverwendungs- und aufbringungsgruppen (1. und 2. Ebene)	VA 2022	VA 2021	RA 2020
<b>311</b>	<b>Einzahlungen aus der operativen Verwaltungstätigkeit</b>	<b>43.500,00</b>	<b>42.500,00</b>	<b>48.493,12</b>
3111	Einzahlungen aus eigenen Abgaben	0,00	0,00	0,00
3112	Einzahlungen aus Ertragsanteilen	0,00	0,00	0,00
3113	Einzahlungen aus Gebühren	0,00	0,00	0,00
3114	Einzahlungen aus Leistungen	39.200,00	38.200,00	44.173,12
3115	Einzahlungen aus Besitz und wirtschaftlicher Tätigkeit	0,00	0,00	0,00
3116	Einzahlungen aus Veräußerung von geringwertigen Wirtschaftsgütern (GWG) und sonstige Einzahlungen	4.300,00	4.300,00	4.320,00
<b>312</b>	<b>Einzahlungen aus Transfers (ohne Kapitaltransfers)</b>	<b>656.300,00</b>	<b>637.100,00</b>	<b>624.503,25</b>
3121	Transferzahlungen von Trägern des öffentlichen Rechts	656.300,00	637.100,00	624.503,25
3122	Transferzahlungen von Beteiligungen	0,00	0,00	0,00
3123	Transferzahlungen von Unternehmen (inkl. Finanzunternehmen)	0,00	0,00	0,00
3124	Transferzahlungen von Haushalte und Organisationen ohne Erwerbscharakter	0,00	0,00	0,00
3125	Transferzahlungen vom Ausland	0,00	0,00	0,00
3126	Investitions- und Tilgungszuschüsse zwischen Unternehmungen und Betrieben der Gebietskörperschaft und der Gebietskörperschaft	0,00	0,00	0,00
<b>313</b>	<b>Einzahlungen aus Finanzerträgen</b>	<b>0,00</b>	<b>0,00</b>	<b>0,00</b>
3131	Einzahlungen aus Zinserträgen	0,00	0,00	0,00
3133	Einzahlungen aus Gewinnentnahmen von marktbestimmten Betrieben	0,00	0,00	0,00
3134	Sonstige Einzahlungen aus Finanzerträgen	0,00	0,00	0,00
3135	Einzahlungen aus Dividenden/Gewinnausschüttungen	0,00	0,00	0,00
<b>31</b>	<b>Summe Einzahlungen operative Gebarung</b>	<b>699.800,00</b>	<b>679.600,00</b>	<b>672.996,37</b>
<b>321</b>	<b>Auszahlungen aus Personalaufwand</b>	<b>484.300,00</b>	<b>449.400,00</b>	<b>404.867,11</b>
3211	Auszahlungen für Personalaufwand Bezüge, Nebengebühren, und Mehrleistungsvergütungen)	363.900,00	327.300,00	309.196,40
3212	Auszahlungen für gesetzliche und freiwillige Sozialaufwendungen	115.200,00	117.100,00	91.342,41
3213	Auszahlungen aus sonstigem Personalaufwand	5.200,00	5.000,00	4.328,30
<b>322</b>	<b>Auszahlungen aus Sachaufwand (ohne Transferaufwand)</b>	<b>216.100,00</b>	<b>217.900,00</b>	<b>148.887,51</b>
3221	Auszahlungen für Gebrauchs- und Verbrauchsgüter, Handelswaren	30.800,00	29.200,00	27.758,80
3222	Auszahlungen für Verwaltungs- und Betriebsaufwand	21.700,00	15.000,00	7.648,54
3223	Auszahlungen für Leasing- und Mietaufwand	34.500,00	34.200,00	30.421,82
3224	Auszahlungen für Instandhaltung	9.100,00	10.100,00	11.331,25
3225	Sonstige Auszahlungen aus Sachaufwand	120.000,00	129.400,00	71.727,10
<b>323</b>	<b>Auszahlungen aus Transfers (ohne Kapitaltransfers)</b>	<b>0,00</b>	<b>0,00</b>	<b>0,00</b>
3231	Transferzahlungen an Träger des öffentlichen Rechts	0,00	0,00	0,00
3232	Transferzahlungen an Beteiligungen	0,00	0,00	0,00
3233	Transferzahlungen an Unternehmen (inkl. Finanzunternehmen)	0,00	0,00	0,00

## Vertretungskörper und allgemeine Verwaltung (Gruppe 0)

MVAG	Mittelverwendungs- und aufbringungsgruppen (1. und 2. Ebene)	VA 2022	VA 2021	RA 2020
3234	Transferzahlungen an Haushalte und Organisationen ohne Erwerbscharakter	0,00	0,00	0,00
3235	Transferzahlungen an das Ausland	0,00	0,00	0,00
3236	Investitions- und Tilgungszuschüsse zwischen Unternehmungen und Betrieben der Gebietskörperschaft und der Gebietskörperschaft	0,00	0,00	0,00
<b>324</b>	<b>Auszahlungen aus Finanzaufwand</b>	<b>0,00</b>	<b>0,00</b>	<b>0,00</b>
3241	Auszahlungen für Zinsaufwand, für Finanzierungsleasing, für Forderungskauf, für Finanzschulden und derivative Finanzinstrumente m	0,00	0,00	0,00
3242	Auszahlungen für Zinsen aus derivativen Finanzinstrumenten ohne Grundgeschäft	0,00	0,00	0,00
3243	Auszahlung aus Gewinnentnahmen von marktbestimmten Betrieben	0,00	0,00	0,00
3244	Sonstige Auszahlungen aus Finanzaufwendungen	0,00	0,00	0,00
<b>32</b>	<b>Summe Auszahlungen operative Gebarung</b>	<b>700.400,00</b>	<b>667.300,00</b>	<b>553.754,62</b>
<b>SA1</b>	<b>Saldo (1) Geldfluss aus der Operativen Gebarung (31 – 32)</b>	<b>-600,00</b>	<b>12.300,00</b>	<b>119.241,75</b>
<b>331</b>	<b>Einzahlungen aus der Investitionstätigkeit</b>	<b>0,00</b>	<b>0,00</b>	<b>0,00</b>
3311	Einzahlungen aus der Veräußerung von immateriellem Vermögen	0,00	0,00	0,00
3312	Einzahlungen aus der Veräußerung von Grundstücken und Grundstückeinrichtungen	0,00	0,00	0,00
3313	Einzahlungen aus der Veräußerung von Gebäuden und Bauten	0,00	0,00	0,00
3314	Einzahlungen aus der Veräußerung von technischen Anlagen, Fahrzeuge und Maschinen	0,00	0,00	0,00
3315	Einzahlungen aus der Veräußerung von Amts-, Betriebs- und Geschäftsausstattung	0,00	0,00	0,00
3316	Einzahlungen aus der Veräußerung von Kulturgütern	0,00	0,00	0,00
3317	Einzahlungen aus der Veräußerung von Beteiligungen	0,00	0,00	0,00
<b>332</b>	<b>Einzahlungen aus der Rückzahlung von Darlehen sowie gewährten Vorschüssen</b>	<b>0,00</b>	<b>0,00</b>	<b>0,00</b>
3321	Einzahlungen aus Darlehen an Träger des öffentlichen Rechts	0,00	0,00	0,00
3322	Einzahlungen aus Darlehen an Beteiligungen	0,00	0,00	0,00
3323	Einzahlungen aus Darlehen an Unternehmen und Haushalte	0,00	0,00	0,00
3325	Einzahlungen aus Vorschüssen und Anzahlungen	0,00	0,00	0,00
<b>333</b>	<b>Einzahlungen aus Kapitaltransfers</b>	<b>0,00</b>	<b>0,00</b>	<b>0,00</b>
3331	Kapitaltransferzahlungen von Trägern des öffentlichen Rechts	0,00	0,00	0,00
3332	Kapitaltransferzahlungen von Beteiligungen	0,00	0,00	0,00
3333	Kapitaltransferzahlungen von Unternehmen	0,00	0,00	0,00
3334	Kapitaltransferzahlungen von Haushalten und Organisationen ohne Erwerbscharakter	0,00	0,00	0,00
3335	Kapitaltransferzahlungen vom Ausland	0,00	0,00	0,00
<b>33</b>	<b>Summe Einzahlungen investive Gebarung</b>	<b>0,00</b>	<b>0,00</b>	<b>0,00</b>
<b>341</b>	<b>Auszahlungen aus der Investitionstätigkeit</b>	<b>9.500,00</b>	<b>9.700,00</b>	<b>3.027,00</b>
3411	Auszahlungen für den Erwerb von immateriellem Vermögen	0,00	0,00	0,00
3412	Auszahlungen für den Erwerb von Grundstücken und Grundstückseinrichtungen	0,00	0,00	0,00



## Vertretungskörper und allgemeine Verwaltung (Gruppe 0)

MVAG	Mittelverwendungs- und aufbringungsgruppen (1. und 2. Ebene)	VA 2022	VA 2021	RA 2020
3413	Auszahlungen für den Erwerb von Gebäuden und Bauten	0,00	0,00	0,00
3414	Auszahlungen für den Erwerb von technischen Anlagen, Fahrzeuge und Maschinen	0,00	0,00	0,00
3415	Auszahlungen für den Erwerb von Amts-, Betriebs- und Geschäftsausstattung	9.500,00	9.700,00	3.027,00
3416	Auszahlungen für den Erwerb von Kulturgütern	0,00	0,00	0,00
3417	Auszahlungen für den Erwerb von Beteiligungen	0,00	0,00	0,00
<b>342</b>	<b>Auszahlungen von gewährten Darlehen sowie gewährten Vorschüssen</b>	<b>0,00</b>	<b>0,00</b>	<b>0,00</b>
3421	Auszahlung von Darlehen an Träger des öffentlichen Rechts	0,00	0,00	0,00
3422	Auszahlung von Darlehen an Beteiligungen	0,00	0,00	0,00
3423	Auszahlung von Darlehen an Unternehmen und Haushalte	0,00	0,00	0,00
3425	Auszahlungen von Vorschüssen und Anzahlungen	0,00	0,00	0,00
<b>343</b>	<b>Auszahlungen aus Kapitaltransfers</b>	<b>0,00</b>	<b>0,00</b>	<b>0,00</b>
3431	Kapitaltransferzahlungen an Träger des öffentlichen Rechts	0,00	0,00	0,00
3432	Kapitaltransferzahlungen an Beteiligungen	0,00	0,00	0,00
3433	Kapitaltransferzahlungen an Unternehmen (Finanzunternehmen)	0,00	0,00	0,00
3434	Kapitaltransferzahlungen an Haushalte und Organisationen ohne Erwerbscharakter	0,00	0,00	0,00
3435	Kapitaltransferzahlungen an das Ausland	0,00	0,00	0,00
<b>34</b>	<b>Summe Auszahlungen investive Gebarung</b>	<b>9.500,00</b>	<b>9.700,00</b>	<b>3.027,00</b>
<b>SA2</b>	<b>Saldo (2) Geldfluss aus der Investiven Gebarung (33 – 34)</b>	<b>-9.500,00</b>	<b>-9.700,00</b>	<b>-3.027,00</b>
<b>SA3</b>	<b>Saldo (3) Nettofinanzierungssaldo (Saldo 1 + Saldo 2)</b>	<b>-10.100,00</b>	<b>2.600,00</b>	<b>116.214,75</b>
<b>351</b>	<b>Einzahlungen aus der Aufnahme von Finanzschulden</b>	<b>0,00</b>	<b>0,00</b>	<b>0,00</b>
3511	Einzahlungen aus empfangenen Darlehen von öffentlichen Körperschaften und Rechtsträgern	0,00	0,00	0,00
3512	Einzahlungen aus empfangenen Darlehen von Beteiligungen	0,00	0,00	0,00
3513	Einzahlungen aus empfangenen Darlehen von Unternehmen und privaten Haushalten	0,00	0,00	0,00
3514	Einzahlungen aus Finanzschulden (Finanzunternehmen)	0,00	0,00	0,00
<b>353</b>	<b>Einzahlungen infolge eines Kapitaltausch bei derivativen Finanzinstrumenten mit Grundgeschäft</b>	<b>0,00</b>	<b>0,00</b>	<b>0,00</b>
3530	Einzahlungen infolge eines Kapitaltausch bei derivativen Finanzinstrumenten mit Grundgeschäft	0,00	0,00	0,00
<b>355</b>	<b>Einzahlungen aus dem Abgang von Finanzinstrumenten</b>	<b>0,00</b>	<b>0,00</b>	<b>0,00</b>
3550	Einzahlungen aus dem Abgang von Finanzinstrumenten	0,00	0,00	0,00
<b>35</b>	<b>Summe Einzahlungen aus der Finanzierungstätigkeit</b>	<b>0,00</b>	<b>0,00</b>	<b>0,00</b>
<b>361</b>	<b>Auszahlungen aus der Tilgung von Finanzschulden</b>	<b>0,00</b>	<b>0,00</b>	<b>0,00</b>
3611	Auszahlungen aus empfangenen Darlehen von öffentlichen Körperschaften und Rechtsträgern	0,00	0,00	0,00

## Vertretungskörper und allgemeine Verwaltung (Gruppe 0)

MVAG	Mittelverwendungs- und aufbringungsgruppen (1. und 2. Ebene)	VA 2022	VA 2021	RA 2020
3612	Auszahlungen aus empfangenen Darlehen von Beteiligungen	0,00	0,00	0,00
3613	Auszahlungen aus empfangenen Darlehen von Unternehmen und privaten Haushalten	0,00	0,00	0,00
3614	Auszahlungen aus Finanzschulden	0,00	0,00	0,00
3615	Auszahlung aus der Rückzahlung von Leasingverbindlichkeiten	0,00	0,00	0,00
<b>363</b>	<b>Auszahlungen infolge eines Kapitaltausch bei derivativen Finanzinstrumenten mit Grundgeschäft</b>	<b>0,00</b>	<b>0,00</b>	<b>0,00</b>
3630	Auszahlungen infolge eines Kapitaltausch bei derivativen Finanzinstrumenten mit Grundgeschäft	0,00	0,00	0,00
<b>365</b>	<b>Auszahlungen für den Erwerb von Finanzinstrumenten</b>	<b>0,00</b>	<b>0,00</b>	<b>0,00</b>
3650	Auszahlungen für den Erwerb von Finanzinstrumenten	0,00	0,00	0,00
<b>36</b>	<b>Summe Auszahlungen aus der Finanzierungstätigkeit</b>	<b>0,00</b>	<b>0,00</b>	<b>0,00</b>
<b>SA4</b>	<b>Saldo (4) Geldfluss aus der Finanzierungstätigkeit (35 – 36)</b>	<b>0,00</b>	<b>0,00</b>	<b>0,00</b>
<b>SA5</b>	<b>Saldo (5) Geldfluss aus der voranschlagswirksamen Gebarung (Saldo 3 + Saldo 4)</b>	<b>-10.100,00</b>	<b>2.600,00</b>	<b>116.214,75</b>

## Dienstleistungen (Gruppe 8)

MVAG	Mittelverwendungs- und aufbringungsgruppen (1. und 2. Ebene)	VA 2022	VA 2021	RA 2020
<b>311</b>	<b>Einzahlungen aus der operativen Verwaltungstätigkeit</b>	<b>8.228.100,00</b>	<b>7.461.200,00</b>	<b>7.347.595,77</b>
3111	Einzahlungen aus eigenen Abgaben	0,00	0,00	0,00
3112	Einzahlungen aus Ertragsanteilen	0,00	0,00	0,00
3113	Einzahlungen aus Gebühren	0,00	0,00	0,00
3114	Einzahlungen aus Leistungen	8.223.900,00	7.450.400,00	7.346.088,60
3115	Einzahlungen aus Besitz und wirtschaftlicher Tätigkeit	2.000,00	6.300,00	365,84
3116	Einzahlungen aus Veräußerung von geringwertigen Wirtschaftsgütern (GWG) und sonstige Einzahlungen	2.200,00	4.500,00	1.141,33
<b>312</b>	<b>Einzahlungen aus Transfers (ohne Kapitaltransfers)</b>	<b>89.800,00</b>	<b>68.100,00</b>	<b>66.984,78</b>
3121	Transferzahlungen von Trägern des öffentlichen Rechts	9.000,00	9.000,00	9.000,00
3122	Transferzahlungen von Beteiligungen	0,00	0,00	0,00
3123	Transferzahlungen von Unternehmen (inkl. Finanzunternehmen)	80.800,00	59.100,00	57.984,78
3124	Transferzahlungen von Haushalte und Organisationen ohne Erwerbscharakter	0,00	0,00	0,00
3125	Transferzahlungen vom Ausland	0,00	0,00	0,00
3126	Investitions- und Tilgungszuschüsse zwischen Unternehmungen und Betrieben der Gebietskörperschaft und der Gebietskörperschaft	0,00	0,00	0,00
<b>313</b>	<b>Einzahlungen aus Finanzerträgen</b>	<b>0,00</b>	<b>0,00</b>	<b>0,00</b>
3131	Einzahlungen aus Zinserträgen	0,00	0,00	0,00
3133	Einzahlungen aus Gewinnentnahmen von marktbestimmten Betrieben	0,00	0,00	0,00
3134	Sonstige Einzahlungen aus Finanzerträgen	0,00	0,00	0,00
3135	Einzahlungen aus Dividenden/Gewinnausschüttungen	0,00	0,00	0,00
<b>31</b>	<b>Summe Einzahlungen operative Gebarung</b>	<b>8.317.900,00</b>	<b>7.529.300,00</b>	<b>7.414.580,55</b>
<b>321</b>	<b>Auszahlungen aus Personalaufwand</b>	<b>0,00</b>	<b>0,00</b>	<b>0,00</b>
3211	Auszahlungen für Personalaufwand Bezüge, Nebengebühren, und Mehrleistungsvergütungen)	0,00	0,00	0,00
3212	Auszahlungen für gesetzliche und freiwillige Sozialaufwendungen	0,00	0,00	0,00
3213	Auszahlungen aus sonstigem Personalaufwand	0,00	0,00	0,00
<b>322</b>	<b>Auszahlungen aus Sachaufwand (ohne Transferaufwand)</b>	<b>8.296.500,00</b>	<b>7.518.600,00</b>	<b>7.585.936,20</b>
3221	Auszahlungen für Gebrauchs- und Verbrauchsgüter, Handelswaren	7.500,00	5.600,00	1.819,92
3222	Auszahlungen für Verwaltungs- und Betriebsaufwand	380.300,00	344.900,00	346.966,85
3223	Auszahlungen für Leasing- und Mietaufwand	500,00	500,00	0,00
3224	Auszahlungen für Instandhaltung	5.600,00	5.100,00	0,00
3225	Sonstige Auszahlungen aus Sachaufwand	7.902.600,00	7.162.500,00	7.237.149,43
<b>323</b>	<b>Auszahlungen aus Transfers (ohne Kapitaltransfers)</b>	<b>9.000,00</b>	<b>9.000,00</b>	<b>9.000,00</b>
3231	Transferzahlungen an Träger des öffentlichen Rechts	9.000,00	9.000,00	9.000,00
3232	Transferzahlungen an Beteiligungen	0,00	0,00	0,00
3233	Transferzahlungen an Unternehmen (inkl. Finanzunternehmen)	0,00	0,00	0,00

## Dienstleistungen (Gruppe 8)

MVAG	Mittelverwendungs- und aufbringungsgruppen (1. und 2. Ebene)	VA 2022	VA 2021	RA 2020
3234	Transferzahlungen an Haushalte und Organisationen ohne Erwerbscharakter	0,00	0,00	0,00
3235	Transferzahlungen an das Ausland	0,00	0,00	0,00
3236	Investitions- und Tilgungszuschüsse zwischen Unternehmungen und Betrieben der Gebietskörperschaft und der Gebietskörperschaft	0,00	0,00	0,00
<b>324</b>	<b>Auszahlungen aus Finanzaufwand</b>	<b>0,00</b>	<b>0,00</b>	<b>0,00</b>
3241	Auszahlungen für Zinsaufwand, für Finanzierungsleasing, für Forderungskauf, für Finanzschulden und derivative Finanzinstrumente m	0,00	0,00	0,00
3242	Auszahlungen für Zinsen aus derivativen Finanzinstrumenten ohne Grundgeschäft	0,00	0,00	0,00
3243	Auszahlung aus Gewinnentnahmen von marktbestimmten Betrieben	0,00	0,00	0,00
3244	Sonstige Auszahlungen aus Finanzaufwendungen	0,00	0,00	0,00
<b>32</b>	<b>Summe Auszahlungen operative Gebarung</b>	<b>8.305.500,00</b>	<b>7.527.600,00</b>	<b>7.594.936,20</b>
<b>SA1</b>	<b>Saldo (1) Geldfluss aus der Operativen Gebarung (31 – 32)</b>	<b>12.400,00</b>	<b>1.700,00</b>	<b>-180.355,65</b>
<b>331</b>	<b>Einzahlungen aus der Investitionstätigkeit</b>	<b>0,00</b>	<b>0,00</b>	<b>0,00</b>
3311	Einzahlungen aus der Veräußerung von immateriellem Vermögen	0,00	0,00	0,00
3312	Einzahlungen aus der Veräußerung von Grundstücken und Grundstückeinrichtungen	0,00	0,00	0,00
3313	Einzahlungen aus der Veräußerung von Gebäuden und Bauten	0,00	0,00	0,00
3314	Einzahlungen aus der Veräußerung von technischen Anlagen, Fahrzeuge und Maschinen	0,00	0,00	0,00
3315	Einzahlungen aus der Veräußerung von Amts-, Betriebs- und Geschäftsausstattung	0,00	0,00	0,00
3316	Einzahlungen aus der Veräußerung von Kulturgütern	0,00	0,00	0,00
3317	Einzahlungen aus der Veräußerung von Beteiligungen	0,00	0,00	0,00
<b>332</b>	<b>Einzahlungen aus der Rückzahlung von Darlehen sowie gewährten Vorschüssen</b>	<b>0,00</b>	<b>0,00</b>	<b>0,00</b>
3321	Einzahlungen aus Darlehen an Träger des öffentlichen Rechts	0,00	0,00	0,00
3322	Einzahlungen aus Darlehen an Beteiligungen	0,00	0,00	0,00
3323	Einzahlungen aus Darlehen an Unternehmen und Haushalte	0,00	0,00	0,00
3325	Einzahlungen aus Vorschüssen und Anzahlungen	0,00	0,00	0,00
<b>333</b>	<b>Einzahlungen aus Kapitaltransfers</b>	<b>0,00</b>	<b>0,00</b>	<b>0,00</b>
3331	Kapitaltransferzahlungen von Trägern des öffentlichen Rechts	0,00	0,00	0,00
3332	Kapitaltransferzahlungen von Beteiligungen	0,00	0,00	0,00
3333	Kapitaltransferzahlungen von Unternehmen	0,00	0,00	0,00
3334	Kapitaltransferzahlungen von Haushalten und Organisationen ohne Erwerbscharakter	0,00	0,00	0,00
3335	Kapitaltransferzahlungen vom Ausland	0,00	0,00	0,00
<b>33</b>	<b>Summe Einzahlungen investive Gebarung</b>	<b>0,00</b>	<b>0,00</b>	<b>0,00</b>
<b>341</b>	<b>Auszahlungen aus der Investitionstätigkeit</b>	<b>0,00</b>	<b>2.000,00</b>	<b>0,00</b>
3411	Auszahlungen für den Erwerb von immateriellem Vermögen	0,00	0,00	0,00
3412	Auszahlungen für den Erwerb von Grundstücken und Grundstückseinrichtungen	0,00	0,00	0,00

## Dienstleistungen (Gruppe 8)

MVAG	Mittelverwendungs- und aufbringungsgruppen (1. und 2. Ebene)	VA 2022	VA 2021	RA 2020
3413	Auszahlungen für den Erwerb von Gebäuden und Bauten	0,00	0,00	0,00
3414	Auszahlungen für den Erwerb von technischen Anlagen, Fahrzeuge und Maschinen	0,00	0,00	0,00
3415	Auszahlungen für den Erwerb von Amts-, Betriebs- und Geschäftsausstattung	0,00	2.000,00	0,00
3416	Auszahlungen für den Erwerb von Kulturgütern	0,00	0,00	0,00
3417	Auszahlungen für den Erwerb von Beteiligungen	0,00	0,00	0,00
<b>342</b>	<b>Auszahlungen von gewährten Darlehen sowie gewährten Vorschüssen</b>	<b>0,00</b>	<b>0,00</b>	<b>0,00</b>
3421	Auszahlung von Darlehen an Träger des öffentlichen Rechts	0,00	0,00	0,00
3422	Auszahlung von Darlehen an Beteiligungen	0,00	0,00	0,00
3423	Auszahlung von Darlehen an Unternehmen und Haushalte	0,00	0,00	0,00
3425	Auszahlungen von Vorschüssen und Anzahlungen	0,00	0,00	0,00
<b>343</b>	<b>Auszahlungen aus Kapitaltransfers</b>	<b>0,00</b>	<b>0,00</b>	<b>0,00</b>
3431	Kapitaltransferzahlungen an Träger des öffentlichen Rechts	0,00	0,00	0,00
3432	Kapitaltransferzahlungen an Beteiligungen	0,00	0,00	0,00
3433	Kapitaltransferzahlungen an Unternehmen (Finanzunternehmen)	0,00	0,00	0,00
3434	Kapitaltransferzahlungen an Haushalte und Organisationen ohne Erwerbscharakter	0,00	0,00	0,00
3435	Kapitaltransferzahlungen an das Ausland	0,00	0,00	0,00
<b>34</b>	<b>Summe Auszahlungen investive Gebarung</b>	<b>0,00</b>	<b>2.000,00</b>	<b>0,00</b>
<b>SA2</b>	<b>Saldo (2) Geldfluss aus der Investiven Gebarung (33 – 34)</b>	<b>0,00</b>	<b>-2.000,00</b>	<b>0,00</b>
<b>SA3</b>	<b>Saldo (3) Nettofinanzierungssaldo (Saldo 1 + Saldo 2)</b>	<b>12.400,00</b>	<b>-300,00</b>	<b>-180.355,65</b>
<b>351</b>	<b>Einzahlungen aus der Aufnahme von Finanzschulden</b>	<b>0,00</b>	<b>0,00</b>	<b>0,00</b>
3511	Einzahlungen aus empfangenen Darlehen von öffentlichen Körperschaften und Rechtsträgern	0,00	0,00	0,00
3512	Einzahlungen aus empfangenen Darlehen von Beteiligungen	0,00	0,00	0,00
3513	Einzahlungen aus empfangenen Darlehen von Unternehmen und privaten Haushalten	0,00	0,00	0,00
3514	Einzahlungen aus Finanzschulden (Finanzunternehmen)	0,00	0,00	0,00
<b>353</b>	<b>Einzahlungen infolge eines Kapitaltausch bei derivativen Finanzinstrumenten mit Grundgeschäft</b>	<b>0,00</b>	<b>0,00</b>	<b>0,00</b>
3530	Einzahlungen infolge eines Kapitaltausch bei derivativen Finanzinstrumenten mit Grundgeschäft	0,00	0,00	0,00
<b>355</b>	<b>Einzahlungen aus dem Abgang von Finanzinstrumenten</b>	<b>0,00</b>	<b>0,00</b>	<b>0,00</b>
3550	Einzahlungen aus dem Abgang von Finanzinstrumenten	0,00	0,00	0,00
<b>35</b>	<b>Summe Einzahlungen aus der Finanzierungstätigkeit</b>	<b>0,00</b>	<b>0,00</b>	<b>0,00</b>
<b>361</b>	<b>Auszahlungen aus der Tilgung von Finanzschulden</b>	<b>0,00</b>	<b>0,00</b>	<b>0,00</b>
3611	Auszahlungen aus empfangenen Darlehen von öffentlichen Körperschaften und Rechtsträgern	0,00	0,00	0,00

**Dienstleistungen (Gruppe 8)**

MVAG	Mittelverwendungs- und aufbringungsgruppen (1. und 2. Ebene)	VA 2022	VA 2021	RA 2020
3612	Auszahlungen aus empfangenen Darlehen von Beteiligungen	0,00	0,00	0,00
3613	Auszahlungen aus empfangenen Darlehen von Unternehmen und privaten Haushalten	0,00	0,00	0,00
3614	Auszahlungen aus Finanzschulden	0,00	0,00	0,00
3615	Auszahlung aus der Rückzahlung von Leasingverbindlichkeiten	0,00	0,00	0,00
<b>363</b>	<b>Auszahlungen infolge eines Kapitaltausch bei derivativen Finanzinstrumenten mit Grundgeschäft</b>	<b>0,00</b>	<b>0,00</b>	<b>0,00</b>
3630	Auszahlungen infolge eines Kapitaltausch bei derivativen Finanzinstrumenten mit Grundgeschäft	0,00	0,00	0,00
<b>365</b>	<b>Auszahlungen für den Erwerb von Finanzinstrumenten</b>	<b>0,00</b>	<b>0,00</b>	<b>0,00</b>
3650	Auszahlungen für den Erwerb von Finanzinstrumenten	0,00	0,00	0,00
<b>36</b>	<b>Summe Auszahlungen aus der Finanzierungstätigkeit</b>	<b>0,00</b>	<b>0,00</b>	<b>0,00</b>
<b>SA4</b>	<b>Saldo (4) Geldfluss aus der Finanzierungstätigkeit (35 – 36)</b>	<b>0,00</b>	<b>0,00</b>	<b>0,00</b>
<b>SA5</b>	<b>Saldo (5) Geldfluss aus der voranschlagswirksamen Gebarung (Saldo 3 + Saldo 4)</b>	<b>12.400,00</b>	<b>-300,00</b>	<b>-180.355,65</b>

## Finanzwirtschaft (Gruppe 9)

MVAG	Mittelverwendungs- und aufbringungsgruppen (1. und 2. Ebene)	VA 2022	VA 2021	RA 2020
<b>311</b>	<b>Einzahlungen aus der operativen Verwaltungstätigkeit</b>	<b>603.800,00</b>	<b>513.100,00</b>	<b>461.203,46</b>
3111	Einzahlungen aus eigenen Abgaben	30.000,00	20.500,00	10.087,25
3112	Einzahlungen aus Ertragsanteilen	0,00	0,00	0,00
3113	Einzahlungen aus Gebühren	0,00	0,00	0,00
3114	Einzahlungen aus Leistungen	573.700,00	492.500,00	451.311,53
3115	Einzahlungen aus Besitz und wirtschaftlicher Tätigkeit	0,00	0,00	0,00
3116	Einzahlungen aus Veräußerung von geringwertigen Wirtschaftsgütern (GWG) und sonstige Einzahlungen	100,00	100,00	-195,32
<b>312</b>	<b>Einzahlungen aus Transfers (ohne Kapitaltransfers)</b>	<b>0,00</b>	<b>0,00</b>	<b>0,00</b>
3121	Transferzahlungen von Trägern des öffentlichen Rechts	0,00	0,00	0,00
3122	Transferzahlungen von Beteiligungen	0,00	0,00	0,00
3123	Transferzahlungen von Unternehmen (inkl. Finanzunternehmen)	0,00	0,00	0,00
3124	Transferzahlungen von Haushalte und Organisationen ohne Erwerbscharakter	0,00	0,00	0,00
3125	Transferzahlungen vom Ausland	0,00	0,00	0,00
3126	Investitions- und Tilgungszuschüsse zwischen Unternehmungen und Betrieben der Gebietskörperschaft und der Gebietskörperschaft	0,00	0,00	0,00
<b>313</b>	<b>Einzahlungen aus Finanzerträgen</b>	<b>300,00</b>	<b>300,00</b>	<b>249,84</b>
3131	Einzahlungen aus Zinserträgen	300,00	300,00	249,84
3133	Einzahlungen aus Gewinnentnahmen von marktbestimmten Betrieben	0,00	0,00	0,00
3134	Sonstige Einzahlungen aus Finanzerträgen	0,00	0,00	0,00
3135	Einzahlungen aus Dividenden/Gewinnausschüttungen	0,00	0,00	0,00
<b>31</b>	<b>Summe Einzahlungen operative Gebarung</b>	<b>604.100,00</b>	<b>513.400,00</b>	<b>461.453,30</b>
<b>321</b>	<b>Auszahlungen aus Personalaufwand</b>	<b>162.000,00</b>	<b>114.000,00</b>	<b>94.787,85</b>
3211	Auszahlungen für Personalaufwand Bezüge, Nebengebühren, und Mehrleistungsvergütungen)	124.700,00	87.800,00	73.784,52
3212	Auszahlungen für gesetzliche und freiwillige Sozialaufwendungen	37.300,00	26.200,00	21.003,33
3213	Auszahlungen aus sonstigem Personalaufwand	0,00	0,00	0,00
<b>322</b>	<b>Auszahlungen aus Sachaufwand (ohne Transferaufwand)</b>	<b>422.600,00</b>	<b>384.200,00</b>	<b>373.548,91</b>
3221	Auszahlungen für Gebrauchs- und Verbrauchsgüter, Handelswaren	8.300,00	8.200,00	5.875,97
3222	Auszahlungen für Verwaltungs- und Betriebsaufwand	150.200,00	126.400,00	102.629,01
3223	Auszahlungen für Leasing- und Mietaufwand	19.400,00	18.900,00	17.092,46
3224	Auszahlungen für Instandhaltung	100,00	100,00	234,00
3225	Sonstige Auszahlungen aus Sachaufwand	244.600,00	230.600,00	247.717,47
<b>323</b>	<b>Auszahlungen aus Transfers (ohne Kapitaltransfers)</b>	<b>0,00</b>	<b>0,00</b>	<b>0,00</b>
3231	Transferzahlungen an Träger des öffentlichen Rechts	0,00	0,00	0,00
3232	Transferzahlungen an Beteiligungen	0,00	0,00	0,00
3233	Transferzahlungen an Unternehmen (inkl. Finanzunternehmen)	0,00	0,00	0,00

## Finanzwirtschaft (Gruppe 9)

MVAG	Mittelverwendungs- und aufbringungsgruppen (1. und 2. Ebene)	VA 2022	VA 2021	RA 2020
3234	Transferzahlungen an Haushalte und Organisationen ohne Erwerbscharakter	0,00	0,00	0,00
3235	Transferzahlungen an das Ausland	0,00	0,00	0,00
3236	Investitions- und Tilgungszuschüsse zwischen Unternehmungen und Betrieben der Gebietskörperschaft und der Gebietskörperschaft	0,00	0,00	0,00
<b>324</b>	<b>Auszahlungen aus Finanzaufwand</b>	<b>17.800,00</b>	<b>14.300,00</b>	<b>11.852,90</b>
3241	Auszahlungen für Zinsaufwand, für Finanzierungsleasing, für Forderungskauf, für Finanzschulden und derivative Finanzinstrumente m	100,00	100,00	0,00
3242	Auszahlungen für Zinsen aus derivativen Finanzinstrumenten ohne Grundgeschäft	0,00	0,00	0,00
3243	Auszahlung aus Gewinnentnahmen von marktbestimmten Betrieben	0,00	0,00	0,00
3244	Sonstige Auszahlungen aus Finanzaufwendungen	17.700,00	14.200,00	11.852,90
<b>32</b>	<b>Summe Auszahlungen operative Gebarung</b>	<b>602.400,00</b>	<b>512.500,00</b>	<b>480.189,66</b>
<b>SA1</b>	<b>Saldo (1) Geldfluss aus der Operativen Gebarung (31 – 32)</b>	<b>1.700,00</b>	<b>900,00</b>	<b>-18.736,36</b>
<b>331</b>	<b>Einzahlungen aus der Investitionstätigkeit</b>	<b>0,00</b>	<b>0,00</b>	<b>0,00</b>
3311	Einzahlungen aus der Veräußerung von immateriellem Vermögen	0,00	0,00	0,00
3312	Einzahlungen aus der Veräußerung von Grundstücken und Grundstückeinrichtungen	0,00	0,00	0,00
3313	Einzahlungen aus der Veräußerung von Gebäuden und Bauten	0,00	0,00	0,00
3314	Einzahlungen aus der Veräußerung von technischen Anlagen, Fahrzeuge und Maschinen	0,00	0,00	0,00
3315	Einzahlungen aus der Veräußerung von Amts-, Betriebs- und Geschäftsausstattung	0,00	0,00	0,00
3316	Einzahlungen aus der Veräußerung von Kulturgütern	0,00	0,00	0,00
3317	Einzahlungen aus der Veräußerung von Beteiligungen	0,00	0,00	0,00
<b>332</b>	<b>Einzahlungen aus der Rückzahlung von Darlehen sowie gewährten Vorschüssen</b>	<b>0,00</b>	<b>0,00</b>	<b>0,00</b>
3321	Einzahlungen aus Darlehen an Träger des öffentlichen Rechts	0,00	0,00	0,00
3322	Einzahlungen aus Darlehen an Beteiligungen	0,00	0,00	0,00
3323	Einzahlungen aus Darlehen an Unternehmen und Haushalte	0,00	0,00	0,00
3325	Einzahlungen aus Vorschüssen und Anzahlungen	0,00	0,00	0,00
<b>333</b>	<b>Einzahlungen aus Kapitaltransfers</b>	<b>0,00</b>	<b>0,00</b>	<b>0,00</b>
3331	Kapitaltransferzahlungen von Trägern des öffentlichen Rechts	0,00	0,00	0,00
3332	Kapitaltransferzahlungen von Beteiligungen	0,00	0,00	0,00
3333	Kapitaltransferzahlungen von Unternehmen	0,00	0,00	0,00
3334	Kapitaltransferzahlungen von Haushalten und Organisationen ohne Erwerbscharakter	0,00	0,00	0,00
3335	Kapitaltransferzahlungen vom Ausland	0,00	0,00	0,00
<b>33</b>	<b>Summe Einzahlungen investive Gebarung</b>	<b>0,00</b>	<b>0,00</b>	<b>0,00</b>
<b>341</b>	<b>Auszahlungen aus der Investitionstätigkeit</b>	<b>4.000,00</b>	<b>3.200,00</b>	<b>10.294,80</b>
3411	Auszahlungen für den Erwerb von immateriellem Vermögen	0,00	0,00	0,00
3412	Auszahlungen für den Erwerb von Grundstücken und Grundstückseinrichtungen	0,00	0,00	0,00



## Finanzwirtschaft (Gruppe 9)

MVAG	Mittelverwendungs- und aufbringungsgruppen (1. und 2. Ebene)	VA 2022	VA 2021	RA 2020
3413	Auszahlungen für den Erwerb von Gebäuden und Bauten	0,00	0,00	0,00
3414	Auszahlungen für den Erwerb von technischen Anlagen, Fahrzeuge und Maschinen	0,00	0,00	0,00
3415	Auszahlungen für den Erwerb von Amts-, Betriebs- und Geschäftsausstattung	4.000,00	3.200,00	10.294,80
3416	Auszahlungen für den Erwerb von Kulturgütern	0,00	0,00	0,00
3417	Auszahlungen für den Erwerb von Beteiligungen	0,00	0,00	0,00
<b>342</b>	<b>Auszahlungen von gewährten Darlehen sowie gewährten Vorschüssen</b>	<b>0,00</b>	<b>0,00</b>	<b>0,00</b>
3421	Auszahlung von Darlehen an Träger des öffentlichen Rechts	0,00	0,00	0,00
3422	Auszahlung von Darlehen an Beteiligungen	0,00	0,00	0,00
3423	Auszahlung von Darlehen an Unternehmen und Haushalte	0,00	0,00	0,00
3425	Auszahlungen von Vorschüssen und Anzahlungen	0,00	0,00	0,00
<b>343</b>	<b>Auszahlungen aus Kapitaltransfers</b>	<b>0,00</b>	<b>0,00</b>	<b>0,00</b>
3431	Kapitaltransferzahlungen an Träger des öffentlichen Rechts	0,00	0,00	0,00
3432	Kapitaltransferzahlungen an Beteiligungen	0,00	0,00	0,00
3433	Kapitaltransferzahlungen an Unternehmen (Finanzunternehmen)	0,00	0,00	0,00
3434	Kapitaltransferzahlungen an Haushalte und Organisationen ohne Erwerbscharakter	0,00	0,00	0,00
3435	Kapitaltransferzahlungen an das Ausland	0,00	0,00	0,00
<b>34</b>	<b>Summe Auszahlungen investive Gebarung</b>	<b>4.000,00</b>	<b>3.200,00</b>	<b>10.294,80</b>
<b>SA2</b>	<b>Saldo (2) Geldfluss aus der Investiven Gebarung (33 – 34)</b>	<b>-4.000,00</b>	<b>-3.200,00</b>	<b>-10.294,80</b>
<b>SA3</b>	<b>Saldo (3) Nettofinanzierungssaldo (Saldo 1 + Saldo 2)</b>	<b>-2.300,00</b>	<b>-2.300,00</b>	<b>-29.031,16</b>
<b>351</b>	<b>Einzahlungen aus der Aufnahme von Finanzschulden</b>	<b>0,00</b>	<b>0,00</b>	<b>0,00</b>
3511	Einzahlungen aus empfangenen Darlehen von öffentlichen Körperschaften und Rechtsträgern	0,00	0,00	0,00
3512	Einzahlungen aus empfangenen Darlehen von Beteiligungen	0,00	0,00	0,00
3513	Einzahlungen aus empfangenen Darlehen von Unternehmen und privaten Haushalten	0,00	0,00	0,00
3514	Einzahlungen aus Finanzschulden (Finanzunternehmen)	0,00	0,00	0,00
<b>353</b>	<b>Einzahlungen infolge eines Kapitaltausch bei derivativen Finanzinstrumenten mit Grundgeschäft</b>	<b>0,00</b>	<b>0,00</b>	<b>0,00</b>
3530	Einzahlungen infolge eines Kapitaltausch bei derivativen Finanzinstrumenten mit Grundgeschäft	0,00	0,00	0,00
<b>355</b>	<b>Einzahlungen aus dem Abgang von Finanzinstrumenten</b>	<b>0,00</b>	<b>0,00</b>	<b>0,00</b>
3550	Einzahlungen aus dem Abgang von Finanzinstrumenten	0,00	0,00	0,00
<b>35</b>	<b>Summe Einzahlungen aus der Finanzierungstätigkeit</b>	<b>0,00</b>	<b>0,00</b>	<b>0,00</b>
<b>361</b>	<b>Auszahlungen aus der Tilgung von Finanzschulden</b>	<b>0,00</b>	<b>0,00</b>	<b>0,00</b>
3611	Auszahlungen aus empfangenen Darlehen von öffentlichen Körperschaften und Rechtsträgern	0,00	0,00	0,00

**Finanzwirtschaft (Gruppe 9)**

MVAG	Mittelverwendungs- und aufbringungsgruppen (1. und 2. Ebene)	VA 2022	VA 2021	RA 2020
3612	Auszahlungen aus empfangenen Darlehen von Beteiligungen	0,00	0,00	0,00
3613	Auszahlungen aus empfangenen Darlehen von Unternehmen und privaten Haushalten	0,00	0,00	0,00
3614	Auszahlungen aus Finanzschulden	0,00	0,00	0,00
3615	Auszahlung aus der Rückzahlung von Leasingverbindlichkeiten	0,00	0,00	0,00
<b>363</b>	<b>Auszahlungen infolge eines Kapitaltausch bei derivativen Finanzinstrumenten mit Grundgeschäft</b>	<b>0,00</b>	<b>0,00</b>	<b>0,00</b>
3630	Auszahlungen infolge eines Kapitaltausch bei derivativen Finanzinstrumenten mit Grundgeschäft	0,00	0,00	0,00
<b>365</b>	<b>Auszahlungen für den Erwerb von Finanzinstrumenten</b>	<b>0,00</b>	<b>0,00</b>	<b>0,00</b>
3650	Auszahlungen für den Erwerb von Finanzinstrumenten	0,00	0,00	0,00
<b>36</b>	<b>Summe Auszahlungen aus der Finanzierungstätigkeit</b>	<b>0,00</b>	<b>0,00</b>	<b>0,00</b>
<b>SA4</b>	<b>Saldo (4) Geldfluss aus der Finanzierungstätigkeit (35 – 36)</b>	<b>0,00</b>	<b>0,00</b>	<b>0,00</b>
<b>SA5</b>	<b>Saldo (5) Geldfluss aus der voranschlagswirksamen Gebarung (Saldo 3 + Saldo 4)</b>	<b>-2.300,00</b>	<b>-2.300,00</b>	<b>-29.031,16</b>

Querschnitt (Anlage 5b)



Bezeichnung	Zuordnung der Aufwands- und Ertragsgruppen	Summe Haushalt	davon A 85 - 89	Summe ohne A 85 - 89	
<b>I. Querschnitt</b>					
<b>Erträge der operativen Gebarung / Einzahlungen aus Abgaben</b>					
10	Einzahlungen aus eigenen Abgaben	Unterklassen 83 bis 85 ohne Gruppen 852, 858 und 859	30.000,00	0,00	30.000,00
11	Erträge aus Ertragsanteilen	Gruppen 858 und 859	0,00	0,00	0,00
12	Gebühren für die Benützung von Gemeindevorrichtungen und -anlagen	Gruppe 852	0,00	0,00	0,00
13	Erträge aus Leistungen	Unterklasse 81 ohne Gruppen 811, 817, 818 und 819	8.836.800,00	8.223.900,00	612.900,00
14	Erträge aus Besitz und wirtschaftlicher Tätigkeit	Gruppen 811, 820, 822, 823	2.300,00	2.000,00	300,00
15	Transfererträge von Trägern des öffentlichen Rechts	Gruppen 860 bis 863, 888	665.300,00	9.000,00	656.300,00
16	Sonstige Transfererträge	Gruppen 809, 864 bis 868, 880	81.900,00	81.900,00	0,00
17	Gewinnentnahmen der Gemeinde von Unternehmungen und marktbestimmten Betrieben der Gemeinde (A 85-89)	Gruppe 869 und 879	0,00	0,00	0,00
18	Erträge aus Veräußerungen und sonstige Erträge	Gruppen 814, 815, 824, 827, 828 und 829	5.500,00	1.100,00	4.400,00
<b>19</b>	<b>Summe 1 (Erträge)</b>		<b>9.621.800,00</b>	<b>8.317.900,00</b>	<b>1.303.900,00</b>
<b>Aufwendungen der operativen Gebarung</b>					
20	Personalaufwand	Klasse 5 ohne nicht finanzierungswirksame Konten	646.300,00	0,00	646.300,00
21	Pensionen und sonstige Ruhebezüge	Gruppen 760, 761	0,00	0,00	0,00
22	Bezüge der gewählten Organe	Gruppe 721	6.500,00	0,00	6.500,00
23	Gebrauchs- und Verbrauchsgüter, Handelswaren	Klasse 4	46.600,00	7.500,00	39.100,00
24	Verwaltungs- und Betriebsaufwand	Klasse 6 ohne Gruppen 650 bis 655, 657, 658, 680 bis 687, 689, 690, 694 bis 699; Unterklassen 70 bis 72 ohne Gruppen 706 und 721; Gruppe 790	8.899.800,00	8.289.000,00	610.800,00
25	Zinsen für Finanzschulden	Gruppen 650, 651, 653 und 657	100,00	0,00	100,00
26	Laufende Transfers an Träger des öffentlichen Rechts	Gruppen 750 bis 754	9.000,00	9.000,00	0,00
27	Sonstige laufende Transfers	Gruppen 755 bis 757, 759, 764, 768, 780 und 781	0,00	0,00	0,00
28	Gewinnentnahmen der Gemeinde von Unternehmungen und marktbestimmten Betrieben der Gemeinde (A 85-89)	Gruppe 769	0,00	0,00	0,00
<b>29</b>	<b>Summe 2 (Aufwendungen)</b>		<b>9.608.300,00</b>	<b>8.305.500,00</b>	<b>1.302.800,00</b>
<b>91</b>	<b>SALDO 1: Ergebnis der operativen Gebarung</b>	Summe 1 minus Summe 2	<b>13.500,00</b>	<b>12.400,00</b>	<b>1.100,00</b>

Bezeichnung	Zuordnung Abgang/Zugang zu den Bestandskonten und der Kapitaltransferkonten	Summe Haushalt	davon A 85 - 89	Summe ohne A 85 - 89
<b>Vermögensgebarung mit Kapitaltransfers ohne Finanztransaktionen</b>				
30 Veräußerung von unbeweglichem Vermögen	Unterklassen 00, 01, 05 und 06; Gruppen 801, 802 und 805 (bei unbeweglichen Kulturgütern)	0,00	0,00	0,00
31 Veräußerung von beweglichem Vermögen	Unterklassen 02 bis 04; Gruppen 100, 113, 120, 150, 159, 170 und 175; Gruppen 803, 804 und 805 (bei beweglichen Kulturgütern)	0,00	0,00	0,00
32 Veräußerung von immateriellen Vermögenswerten	Unterklasse 07	0,00	0,00	0,00
33 Investitionszuschüsse (erhaltene Kapitaltransfers) von Trägern des öffentlichen Rechts	Gruppen 300 bis 303, 309, 871	0,00	0,00	0,00
34 Sonstige Investitionszuschüsse (erhaltene Kapitaltransfers)	Gruppen 304 bis 308	0,00	0,00	0,00
<b>39 Summe 3 (Vermögensgebarung mit Kapitaltransfer ohne Finanztransaktionen)</b>		<b>0,00</b>	<b>0,00</b>	<b>0,00</b>
<b>Vermögensgebarung und Kapitaltransfers ohne Finanztransaktionen</b>				
40 Erwerb von unbeweglichem Vermögen	Unterklassen 00, 01 und 05; Gruppen 060, 061 und 063	0,00	0,00	0,00
41 Erwerb von beweglichem Vermögen, Aktivierte Vorräte	Unterklassen 02 bis 04; Gruppe 062; Gruppen 100, 113, 120, 150, 159, 170 und 175	13.500,00	0,00	13.500,00
42 Erwerb von immateriellen Vermögenswerten	Unterklasse 07	0,00	0,00	0,00
43 Kapitaltransfers an Träger des öffentlichen Rechts	Gruppen 130 und 135; Gruppen 770 bis 774	0,00	0,00	0,00
44 Sonstige Kapitaltransfers	Gruppen 775 bis 779, 785 und 786	0,00	0,00	0,00
<b>49 Summe 4 (Vermögensgebarung und Kapitaltransfer ohne Finanztransaktionen)</b>		<b>13.500,00</b>	<b>0,00</b>	<b>13.500,00</b>
<b>92 SALDO 2: Saldo der Vermögensgebarung ohne Finanztransaktionen</b>	Summe 3 minus Summe 4	<b>-13.500,00</b>	<b>0,00</b>	<b>-13.500,00</b>

Bezeichnung	Zuordnung der Gruppen der Finanzierungsrechnung	nur A 85 - 89
<b>Einzahlungen aus Finanztransaktionen</b>		
50 Veräußerung von Beteiligungen und Wertpapieren	Unterklasse 08; Gruppen 223 und 224	0,00
51 Entnahmen aus Zahlungsmittelreserven	Gruppen 293, 294 und 295	0,00
52 Einzahlungen aus der Rückzahlung von Darlehen an Träger des öffentlichen Rechts	Gruppen 240 bis 244	0,00
53 Einzahlungen aus der Rückzahlung von Darlehen an andere und von Bezugsvorschüssen	Gruppen 245 bis 249 und 273	0,00
54 Aufnahme von Finanzschulden von Trägern des öffentlichen Rechts	Gruppen 340 bis 344, 350 bis 354	0,00
55 Aufnahme von Finanzschulden von anderen	Unterklasse 32; Gruppen 345 bis 349, 355 bis 357	0,00
58 Ausgleichszahlungen aus Finanzderivaten	Gruppen 821 und 826	0,00
<b>59 Summe 5 (Einzahlungen aus Finanztransaktionen)</b>		<b>0,00</b>
<b>Auszahlungen aus Finanztransaktionen</b>		
60 Erwerb von Beteiligungen und Wertpapieren	Unterklasse 08; Gruppen 223 und 224	0,00
61 Zuführung an Zahlungsmittelreserven	Gruppen 293, 294 und 295	0,00
62 Gewährung von Darlehen an Träger des öffentlichen Rechts	Gruppen 240 bis 244	0,00
63 Gewährung von Darlehen an andere und von Bezugsvorschüssen	Gruppen 245 bis 249 und 273	0,00
64 Rückzahlung von Finanzschulden bei Trägern des öffentlichen Rechts	Gruppen 340 bis 344, 350 bis 354	0,00
65 Rückzahlung von Finanzschulden bei anderen	Unterklasse 32; Gruppen 345 bis 349, 355 bis 357	0,00
68 Ausgleichszahlungen aus Finanzderivaten	Gruppen 652, 655 und 658	0,00
<b>69 Summe 6 (Auszahlungen aus Finanztransaktionen)</b>		<b>0,00</b>
<b>93 SALDO 3: Saldo der Finanztransaktionen</b>	Summe 5 minus Summe 6	<b>0,00</b>
<b>94 SALDO 4:</b>	Summe der Salden 1, 2 und 3	<b>12.400,00</b>
<b>II. Ableitung des Finanzierungssaldos</b>		
70 Jahresergebnis Haushalt ohne A 85 - 89 und ohne Finanztransaktionen	Saldo 1 plus Saldo 2	-12.400,00
71 Überrechnung Jahresergebnis A 85 - 89	Saldo 4 der Spalte "nur A 85 - 89"	12.400,00
<b>95 Finanzierungssaldo ('vorläufiges Maastricht-Ergebnis')</b>		<b>0,00</b>





Ergebnis- und Finanzierungsvoranschlag Detailnachweis



	MVAG EH	MVAG FH	QU	Ergebnisvoranschlag			Finanzierungsvoranschlag			
				VA 2022	VA 2021	RA 2020	VA 2022	VA 2021	RA 2020	
<b>0 Vertretungskörper und allgemeine Verwaltung</b>										
<b>00</b>	<b>Gewählte Gemeindeorgane</b>									
<b>000</b>	<b>Gewählte Gemeindeorgane</b>									
<b>000000</b>	<b>Gemeinderat</b>									
<b>Operative Gebarung</b>										
<b>SU 21 / 31</b>	<b>Summe Erträge / Einzahlungen operative Gebarung</b>			<b>0,00</b>	<b>0,00</b>	<b>0,00</b>	<b>0,00</b>	<b>0,00</b>	<b>0,00</b>	
1/000000-721000	Bezüge der Organe	2225	3225	22	6.500,00	6.500,00	6.480,00	6.500,00	6.500,00	6.480,00
<b>SU 22 / 32</b>	<b>Summe Aufwendungen / Auszahlungen operative Gebarung</b>			<b>6.500,00</b>	<b>6.500,00</b>	<b>6.480,00</b>	<b>6.500,00</b>	<b>6.500,00</b>	<b>6.480,00</b>	
<b>SA 0 / SA 1</b>	<b>(0) Nettoergebnis (21 - 22) / (1) Geldfluss operative Gebarung (31 - 32)</b>			<b>-6.500,00</b>	<b>-6.500,00</b>	<b>-6.480,00</b>	<b>-6.500,00</b>	<b>-6.500,00</b>	<b>-6.480,00</b>	
<b>SU 23</b>	<b>Summe Haushaltsrücklagen</b>			<b>0,00</b>	<b>0,00</b>	<b>0,00</b>	<b>0,00</b>	<b>0,00</b>	<b>0,00</b>	
<b>SA00</b>	<b>Nettoergebnis nach Zuw./Entn. Haushaltsrücklagen (Saldo 0 +/- SU23)</b>			<b>-6.500,00</b>	<b>-6.500,00</b>	<b>-6.480,00</b>				
<b>Investive Gebarung</b>										
<b>SU 33</b>	<b>Summe Einzahlungen investive Gebarung</b>						<b>0,00</b>	<b>0,00</b>	<b>0,00</b>	
<b>SU 34</b>	<b>Summe Auszahlungen investive Gebarung</b>						<b>0,00</b>	<b>0,00</b>	<b>0,00</b>	
<b>SA2</b>	<b>Saldo (2) Geldfluss aus der Investiven Gebarung (33 - 34)</b>						<b>0,00</b>	<b>0,00</b>	<b>0,00</b>	
<b>SA3</b>	<b>Saldo (3) Nettofinanzierungssaldo (Saldo 1 + Saldo 2)</b>						<b>-6.500,00</b>	<b>-6.500,00</b>	<b>-6.480,00</b>	
<b>Finanzierungstätigkeit</b>										
<b>SU 35</b>	<b>Summe Einzahlungen aus der Finanzierungstätigkeit</b>						<b>0,00</b>	<b>0,00</b>	<b>0,00</b>	
<b>SU 36</b>	<b>Summe Auszahlungen aus der Finanzierungstätigkeit</b>						<b>0,00</b>	<b>0,00</b>	<b>0,00</b>	
<b>SA4</b>	<b>Saldo (4) Geldfluss aus der Finanzierungstätigkeit (35 - 36)</b>						<b>0,00</b>	<b>0,00</b>	<b>0,00</b>	
<b>SA5</b>	<b>Saldo (5) Geldfluss aus der voranschlagswirksamen Gebarung (Saldo 3 + Saldo 4)</b>						<b>-6.500,00</b>	<b>-6.500,00</b>	<b>-6.480,00</b>	
<b>01 Hauptverwaltung</b>										
<b>010</b>	<b>Zentralamt</b>									
<b>010000</b>	<b>Zentralamt</b>									
<b>Operative Gebarung</b>										
2/010000+816000	Verwaltungskosten Abgaben	2114	3114	13	18.700,00	18.100,00	17.044,80	18.700,00	18.100,00	17.044,80
2/010000+816030	Digitale Formulare - EDV	2114	3114	13	16.300,00	16.300,00	15.462,66	16.300,00	16.300,00	15.462,66
2/010000+817000	Erträge aus der Auflösung von sonstigen Rückstellungen	2117			0,00	12.400,00	0,00	0,00	0,00	0,00
2/010000+862000	Mitgliedsbeiträge der Gemeinden	2121	3121	15	656.300,00	637.100,00	624.503,25	656.300,00	637.100,00	624.503,25
<b>SU 21 / 31</b>	<b>Summe Erträge / Einzahlungen operative Gebarung</b>				<b>691.300,00</b>	<b>683.900,00</b>	<b>657.010,71</b>	<b>691.300,00</b>	<b>671.500,00</b>	<b>657.010,71</b>
1/010000-400000	Geringwertige Wirtschaftsgüter Materialien, Ersatzteile	2221	3221	23	3.500,00	3.400,00	4.090,73	3.500,00	3.400,00	4.090,73
1/010000-430000	Lebensmittel / Getränke	2221	3221	23	1.300,00	1.300,00	657,67	1.300,00	1.300,00	657,67
1/010000-452000	Treibstoffe	2221	3221	23	1.800,00	2.700,00	222,12	1.800,00	2.700,00	222,12

		MVAG	MVAG	QU	Ergebnisvoranschlag			Finanzierungsvoranschlag		
		EH	FH		VA 2022	VA 2021	RA 2020	VA 2022	VA 2021	RA 2020
1/010000-454000	Reinigungsmittel	2221	3221	23	800,00	600,00	414,64	800,00	600,00	334,88
1/010000-456000	Schreib-, Zeichen- und sonstige Büromittel	2221	3221	23	3.000,00	2.900,00	1.464,64	3.000,00	2.900,00	1.464,64
1/010000-457000	Druckwerke	2221	3221	23	2.700,00	3.000,00	387,51	2.700,00	3.000,00	387,51
1/010000-458000	Mittel zur Gesundheitsvorsorge	2221	3221	23	3.500,00	5.000,00	6.727,36	3.500,00	5.000,00	6.727,36
1/010000-459000	Sonstige Verbrauchsgüter	2221	3221	23	500,00	500,00	118,23	500,00	500,00	118,23
1/010000-510000	Geldbezüge der Vertragsbediensteten der Verwaltung	2211	3211	20	321.700,00	304.600,00	293.730,53	321.700,00	304.600,00	293.730,53
1/010000-522000	Geldbezüge nicht ganzj. besch. Ang. - Ferialpraktikanten	2211	3211	20	4.500,00	4.400,00	3.214,53	4.500,00	4.400,00	3.214,53
1/010000-565000	Mehrleistungsvergütungen	2211	3211	20	30.700,00	12.200,00	7.061,54	30.700,00	12.200,00	7.061,54
1/010000-566000	Zuwendungen Dienstjubiläen	2212	3212	20	0,00	9.900,00	0,00	0,00	9.900,00	0,00
1/010000-567000	Belohnungen	2213	3213	20	5.200,00	5.000,00	4.328,30	5.200,00	5.000,00	4.328,30
1/010000-569000	Sonst. Nebengebühren	2211	3211	20	7.000,00	6.100,00	5.189,80	7.000,00	6.100,00	5.189,80
1/010000-580000	DGB zum Ausgleichsfonds für Familienbeihilfen	2212	3212	20	18.200,00	16.900,00	13.445,79	18.200,00	16.900,00	13.445,79
1/010000-582000	Sonstige DGB zur sozialen Sicherheit	2212	3212	20	80.900,00	75.200,00	61.794,76	80.900,00	75.200,00	61.794,76
1/010000-588000	Öffentliche Abgaben Kommunalsteuer	2212	3212	20	11.100,00	10.300,00	9.424,58	11.100,00	10.300,00	9.424,58
1/010000-590000	Freiwillige Sozialleistungen	2212	3212	20	5.000,00	4.800,00	6.677,28	5.000,00	4.800,00	6.677,28
1/010000-591000	Dotierung von Rückstellungen für Abfertigungen	2214			2.500,00	6.000,00	5.980,38	0,00	0,00	0,00
1/010000-592000	Dotierung von Rückstellungen für Jubiläumswendungen	2214			1.900,00	2.500,00	3.058,41	0,00	0,00	0,00
1/010000-614000	Instandhaltung von Gebäuden	2224	3224	24	4.100,00	5.200,00	7.593,58	4.100,00	5.200,00	7.593,58
1/010000-617000	Instandhaltung von Fahrzeugen	2224	3224	24	3.300,00	3.200,00	1.032,40	3.300,00	3.200,00	2.765,73
1/010000-618000	Instandhaltung der Amtsausstattung	2224	3224	24	1.700,00	1.700,00	971,94	1.700,00	1.700,00	971,94
1/010000-630000	Porto	2222	3222	24	4.800,00	3.200,00	2.791,36	4.800,00	3.200,00	2.545,96
1/010000-631000	Telefon, Telefax, BTX	2222	3222	24	2.000,00	2.000,00	1.546,01	2.000,00	2.000,00	1.563,29
1/010000-670000	Versicherungen	2222	3222	24	2.700,00	2.700,00	2.549,52	2.700,00	2.700,00	2.549,52
1/010000-680000	Planmäßige Abschreibung	2226			11.500,00	10.400,00	9.864,65	0,00	0,00	0,00
1/010000-700000	Mieten - Gebäude	2223	3223	24	24.600,00	24.000,00	23.162,26	24.600,00	24.000,00	23.162,26
1/010000-700100	Betriebskosten	2223	3223	24	5.800,00	6.200,00	4.737,73	5.800,00	6.200,00	4.737,73
1/010000-700200	Mieten - Geräte	2223	3223	24	4.100,00	0,00	0,00	4.100,00	0,00	0,00
1/010000-705000	Operating Leasing - Geräte	2223	3223	24	0,00	4.000,00	2.521,83	0,00	4.000,00	2.521,83
1/010000-710010	Öffentliche Abgaben (Ausgaben)	2225	3225	24	1.600,00	1.600,00	1.210,72	1.600,00	1.600,00	1.210,72
1/010000-711010	Gebühren - Benützung v. Gemeindeeinrichtungen u. Anlagen	2225	3225	24	100,00	100,00	25,80	100,00	100,00	25,80
1/010000-724000	Reisegebühren	2225	3225	24	4.600,00	4.600,00	1.479,51	4.600,00	4.600,00	1.338,81
1/010000-728000	Entgelt für sonst. Leistungen - EDV	2225	3225	24	40.000,00	40.000,00	20.117,42	40.000,00	40.000,00	16.682,50
1/010000-728020	Entgelt für sonst. Leistungen - Allgemeines	2225	3225	24	17.300,00	19.200,00	8.101,94	17.300,00	19.200,00	8.101,94

		MVAG			Ergebnisvoranschlag			Finanzierungsvoranschlag		
		EH	FH	QU	VA 2022	VA 2021	RA 2020	VA 2022	VA 2021	RA 2020
1/010000-728030	Digitale Formulare - EDV	2225	3225	24	16.300,00	16.300,00	16.006,17	16.300,00	16.300,00	16.006,17
1/010000-729000	Sonstige Aufwendungen	2225	3225	24	400,00	400,00	200,00	400,00	400,00	200,00
<b>SU 22 / 32</b>	<b>Summe Aufwendungen / Auszahlungen operative Gebarung</b>				<b>650.700,00</b>	<b>622.100,00</b>	<b>531.901,64</b>	<b>634.800,00</b>	<b>603.200,00</b>	<b>510.848,03</b>
<b>SA 0 / SA 1</b>	<b>(0) Nettoergebnis (21 - 22) / (1) Geldfluss operative Gebarung (31 - 32)</b>				<b>40.600,00</b>	<b>61.800,00</b>	<b>125.109,07</b>	<b>56.500,00</b>	<b>68.300,00</b>	<b>146.162,68</b>
<b>SU 23</b>	<b>Summe Haushaltsrücklagen</b>				<b>0,00</b>	<b>0,00</b>	<b>0,00</b>	<b>0,00</b>	<b>0,00</b>	<b>0,00</b>
<b>SA00</b>	<b>Nettoergebnis nach Zuw./Entn. Haushaltsrücklagen (Saldo 0 +/- SU23)</b>				<b>40.600,00</b>	<b>61.800,00</b>	<b>125.109,07</b>			
<b>Investive Gebarung</b>										
<b>SU 33</b>	<b>Summe Einzahlungen investive Gebarung</b>							<b>0,00</b>	<b>0,00</b>	<b>0,00</b>
1/010000-042000	Amtsausstattung		3415	41	0,00	0,00	0,00	9.500,00	9.700,00	3.027,00
<b>SU 34</b>	<b>Summe Auszahlungen investive Gebarung</b>							<b>9.500,00</b>	<b>9.700,00</b>	<b>3.027,00</b>
<b>SA2</b>	<b>Saldo (2) Geldfluss aus der Investiven Gebarung (33 - 34)</b>							<b>-9.500,00</b>	<b>-9.700,00</b>	<b>-3.027,00</b>
<b>SA3</b>	<b>Saldo (3) Nettofinanzierungssaldo (Saldo 1 + Saldo 2)</b>							<b>47.000,00</b>	<b>58.600,00</b>	<b>143.135,68</b>
<b>Finanzierungstätigkeit</b>										
<b>SU 35</b>	<b>Summe Einzahlungen aus der Finanzierungstätigkeit</b>							<b>0,00</b>	<b>0,00</b>	<b>0,00</b>
<b>SU 36</b>	<b>Summe Auszahlungen aus der Finanzierungstätigkeit</b>							<b>0,00</b>	<b>0,00</b>	<b>0,00</b>
<b>SA4</b>	<b>Saldo (4) Geldfluss aus der Finanzierungstätigkeit (35 - 36)</b>							<b>0,00</b>	<b>0,00</b>	<b>0,00</b>
<b>SA5</b>	<b>Saldo (5) Geldfluss aus der voranschlagswirksamen Gebarung (Saldo 3 + Saldo 4)</b>							<b>47.000,00</b>	<b>58.600,00</b>	<b>143.135,68</b>
<b>010100</b>	<b>Flugmediation</b>									
<b>Operative Gebarung</b>										
<b>SU 21 / 31</b>	<b>Summe Erträge / Einzahlungen operative Gebarung</b>				<b>0,00</b>	<b>0,00</b>	<b>0,00</b>	<b>0,00</b>	<b>0,00</b>	<b>0,00</b>
1/010100-457000	Flugmediation - Druckwerke	2221	3221	23	100,00	100,00	0,00	100,00	100,00	0,00
<b>SU 22 / 32</b>	<b>Summe Aufwendungen / Auszahlungen operative Gebarung</b>				<b>100,00</b>	<b>100,00</b>	<b>0,00</b>	<b>100,00</b>	<b>100,00</b>	<b>0,00</b>
<b>SA 0 / SA 1</b>	<b>(0) Nettoergebnis (21 - 22) / (1) Geldfluss operative Gebarung (31 - 32)</b>				<b>-100,00</b>	<b>-100,00</b>	<b>0,00</b>	<b>-100,00</b>	<b>-100,00</b>	<b>0,00</b>
<b>SU 23</b>	<b>Summe Haushaltsrücklagen</b>				<b>0,00</b>	<b>0,00</b>	<b>0,00</b>	<b>0,00</b>	<b>0,00</b>	<b>0,00</b>
<b>SA00</b>	<b>Nettoergebnis nach Zuw./Entn. Haushaltsrücklagen (Saldo 0 +/- SU23)</b>				<b>-100,00</b>	<b>-100,00</b>	<b>0,00</b>			
<b>Investive Gebarung</b>										
<b>SU 33</b>	<b>Summe Einzahlungen investive Gebarung</b>							<b>0,00</b>	<b>0,00</b>	<b>0,00</b>
<b>SU 34</b>	<b>Summe Auszahlungen investive Gebarung</b>							<b>0,00</b>	<b>0,00</b>	<b>0,00</b>
<b>SA2</b>	<b>Saldo (2) Geldfluss aus der Investiven Gebarung (33 - 34)</b>							<b>0,00</b>	<b>0,00</b>	<b>0,00</b>
<b>SA3</b>	<b>Saldo (3) Nettofinanzierungssaldo (Saldo 1 + Saldo 2)</b>							<b>-100,00</b>	<b>-100,00</b>	<b>0,00</b>
<b>Finanzierungstätigkeit</b>										
<b>SU 35</b>	<b>Summe Einzahlungen aus der Finanzierungstätigkeit</b>							<b>0,00</b>	<b>0,00</b>	<b>0,00</b>
<b>SU 36</b>	<b>Summe Auszahlungen aus der Finanzierungstätigkeit</b>							<b>0,00</b>	<b>0,00</b>	<b>0,00</b>
<b>SA4</b>	<b>Saldo (4) Geldfluss aus der Finanzierungstätigkeit (35 - 36)</b>							<b>0,00</b>	<b>0,00</b>	<b>0,00</b>
<b>SA5</b>	<b>Saldo (5) Geldfluss aus der voranschlagswirksamen Gebarung (Saldo 3 + Saldo 4)</b>							<b>-100,00</b>	<b>-100,00</b>	<b>0,00</b>

		MVAG			Ergebnisvoranschlag			Finanzierungsvoranschlag		
		EH	FH	QU	VA 2022	VA 2021	RA 2020	VA 2022	VA 2021	RA 2020
<b>015</b>	<b>Pressestelle, Amtsblatt und Öffentlichkeitsarbeit</b>									
<b>015000</b>	<b>Amtsblatt u. Öffentlichkeitsarbeit</b>									
	<b>Operative Gebarung</b>									
2/015000+810000	Projektvergütungen	2114	3114	13	3.200,00	3.100,00	11.299,36	3.200,00	3.100,00	10.885,66
2/015000+812000	Kostenbeiträge für Schulungen, Kurse etc.	2114	3114	13	1.000,00	700,00	780,00	1.000,00	700,00	780,00
2/015000+829000	Aufwandsentschädigung f. ÖA	2116	3116	18	4.300,00	4.300,00	4.320,00	4.300,00	4.300,00	4.320,00
<b>SU 21 / 31</b>	<b>Summe Erträge / Einzahlungen operative Gebarung</b>				<b>8.500,00</b>	<b>8.100,00</b>	<b>16.399,36</b>	<b>8.500,00</b>	<b>8.100,00</b>	<b>15.985,66</b>
1/015000-400000	Geringwertige Wirtschaftsgüter Materialien, Ersatzteile	2221	3221	23	1.000,00	400,00	0,00	1.000,00	400,00	0,00
1/015000-456000	Schreib-, Zeichen- und sonstige Büromittel	2221	3221	23	500,00	500,00	225,01	500,00	500,00	225,01
1/015000-457000	Druckwerke	2221	3221	23	12.000,00	8.700,00	13.519,85	12.000,00	8.700,00	13.519,85
1/015000-459000	Sonstige Verbrauchsgüter	2221	3221	23	100,00	100,00	10,80	100,00	100,00	10,80
1/015000-621000	Sonstige Transporte	2222	3222	24	5.200,00	5.100,00	0,00	5.200,00	5.100,00	0,00
1/015000-630000	Porto	2222	3222	24	7.000,00	2.000,00	989,77	7.000,00	2.000,00	989,77
1/015000-728000	Entgelte für Schulungen	2225	3225	24	12.500,00	12.500,00	857,69	12.500,00	12.500,00	857,69
1/015000-728100	Werbeprojekte	2225	3225	24	12.000,00	17.300,00	15.262,81	12.000,00	17.300,00	19.171,95
1/015000-729000	Sonstige Ausgaben	2225	3225	24	2.500,00	2.700,00	810,00	2.500,00	2.700,00	810,00
<b>SU 22 / 32</b>	<b>Summe Aufwendungen / Auszahlungen operative Gebarung</b>				<b>52.800,00</b>	<b>49.300,00</b>	<b>31.675,93</b>	<b>52.800,00</b>	<b>49.300,00</b>	<b>35.585,07</b>
<b>SA 0 / SA 1</b>	<b>(0) Nettoergebnis (21 - 22) / (1) Geldfluss operative Gebarung (31 - 32)</b>				<b>-44.300,00</b>	<b>-41.200,00</b>	<b>-15.276,57</b>	<b>-44.300,00</b>	<b>-41.200,00</b>	<b>-19.599,41</b>
<b>SU 23</b>	<b>Summe Haushaltsrücklagen</b>				<b>0,00</b>	<b>0,00</b>	<b>0,00</b>	<b>0,00</b>	<b>0,00</b>	<b>0,00</b>
<b>SA00</b>	<b>Nettoergebnis nach Zuw./Entn. Haushaltsrücklagen (Saldo 0 +/- SU23)</b>				<b>-44.300,00</b>	<b>-41.200,00</b>	<b>-15.276,57</b>			
	<b>Investive Gebarung</b>									
<b>SU 33</b>	<b>Summe Einzahlungen investive Gebarung</b>							<b>0,00</b>	<b>0,00</b>	<b>0,00</b>
<b>SU 34</b>	<b>Summe Auszahlungen investive Gebarung</b>							<b>0,00</b>	<b>0,00</b>	<b>0,00</b>
<b>SA2</b>	<b>Saldo (2) Geldfluss aus der Investiven Gebarung (33 - 34)</b>							<b>0,00</b>	<b>0,00</b>	<b>0,00</b>
<b>SA3</b>	<b>Saldo (3) Nettofinanzierungssaldo (Saldo 1 + Saldo 2)</b>							<b>-44.300,00</b>	<b>-41.200,00</b>	<b>-19.599,41</b>
	<b>Finanzierungstätigkeit</b>									
<b>SU 35</b>	<b>Summe Einzahlungen aus der Finanzierungstätigkeit</b>							<b>0,00</b>	<b>0,00</b>	<b>0,00</b>
<b>SU 36</b>	<b>Summe Auszahlungen aus der Finanzierungstätigkeit</b>							<b>0,00</b>	<b>0,00</b>	<b>0,00</b>
<b>SA4</b>	<b>Saldo (4) Geldfluss aus der Finanzierungstätigkeit (35 - 36)</b>							<b>0,00</b>	<b>0,00</b>	<b>0,00</b>
<b>SA5</b>	<b>Saldo (5) Geldfluss aus der voranschlagswirksamen Gebarung (Saldo 3 + Saldo 4)</b>							<b>-44.300,00</b>	<b>-41.200,00</b>	<b>-19.599,41</b>
<b>019</b>	<b>Repräsentation</b>									
<b>019000</b>	<b>Repräsentationen</b>									
	<b>Operative Gebarung</b>									
<b>SU 21 / 31</b>	<b>Summe Erträge / Einzahlungen operative Gebarung</b>				<b>0,00</b>	<b>0,00</b>	<b>0,00</b>	<b>0,00</b>	<b>0,00</b>	<b>0,00</b>

	MVAG	MVAG	QU	Ergebnisvoranschlag			Finanzierungsvoranschlag			
				EH	FH		VA 2022	VA 2021	RA 2020	VA 2022
1/019000-723000	Repräsentationsauslagen	2225	3225	24	2.200,00	2.200,00	510,52	2.200,00	2.200,00	510,52
<b>SU 22 / 32</b>	<b>Summe Aufwendungen / Auszahlungen operative Gebarung</b>				<b>2.200,00</b>	<b>2.200,00</b>	<b>510,52</b>	<b>2.200,00</b>	<b>2.200,00</b>	<b>510,52</b>
<b>SA 0 / SA 1</b>	<b>(0) Nettoergebnis (21 - 22) / (1) Geldfluss operative Gebarung (31 - 32)</b>				<b>-2.200,00</b>	<b>-2.200,00</b>	<b>-510,52</b>	<b>-2.200,00</b>	<b>-2.200,00</b>	<b>-510,52</b>
<b>SU 23</b>	<b>Summe Haushaltsrücklagen</b>				<b>0,00</b>	<b>0,00</b>	<b>0,00</b>	<b>0,00</b>	<b>0,00</b>	<b>0,00</b>
<b>SA00</b>	<b>Nettoergebnis nach Zuw./Entn. Haushaltsrücklagen (Saldo 0 +/- SU23)</b>				<b>-2.200,00</b>	<b>-2.200,00</b>	<b>-510,52</b>			
<b>Investive Gebarung</b>										
<b>SU 33</b>	<b>Summe Einzahlungen investive Gebarung</b>							<b>0,00</b>	<b>0,00</b>	<b>0,00</b>
<b>SU 34</b>	<b>Summe Auszahlungen investive Gebarung</b>							<b>0,00</b>	<b>0,00</b>	<b>0,00</b>
<b>SA2</b>	<b>Saldo (2) Geldfluss aus der Investiven Gebarung (33 - 34)</b>							<b>0,00</b>	<b>0,00</b>	<b>0,00</b>
<b>SA3</b>	<b>Saldo (3) Nettofinanzierungssaldo (Saldo 1 + Saldo 2)</b>							<b>-2.200,00</b>	<b>-2.200,00</b>	<b>-510,52</b>
<b>Finanzierungstätigkeit</b>										
<b>SU 35</b>	<b>Summe Einzahlungen aus der Finanzierungstätigkeit</b>							<b>0,00</b>	<b>0,00</b>	<b>0,00</b>
<b>SU 36</b>	<b>Summe Auszahlungen aus der Finanzierungstätigkeit</b>							<b>0,00</b>	<b>0,00</b>	<b>0,00</b>
<b>SA4</b>	<b>Saldo (4) Geldfluss aus der Finanzierungstätigkeit (35 - 36)</b>							<b>0,00</b>	<b>0,00</b>	<b>0,00</b>
<b>SA5</b>	<b>Saldo (5) Geldfluss aus der voranschlagswirksamen Gebarung (Saldo 3 + Saldo 4)</b>							<b>-2.200,00</b>	<b>-2.200,00</b>	<b>-510,52</b>
<b>09 Personalbetreuung</b>										
<b>091</b>	<b>Personalausbildung und Personalfortbildung</b>									
<b>091000</b>	<b>Personalausbildung u. Fortbildung</b>									
<b>Operative Gebarung</b>										
<b>SU 21 / 31</b>	<b>Summe Erträge / Einzahlungen operative Gebarung</b>				<b>0,00</b>	<b>0,00</b>	<b>0,00</b>	<b>0,00</b>	<b>0,00</b>	<b>0,00</b>
1/091000-729000	Weiterbildung	2225	3225	24	4.000,00	6.000,00	331,00	4.000,00	6.000,00	331,00
<b>SU 22 / 32</b>	<b>Summe Aufwendungen / Auszahlungen operative Gebarung</b>				<b>4.000,00</b>	<b>6.000,00</b>	<b>331,00</b>	<b>4.000,00</b>	<b>6.000,00</b>	<b>331,00</b>
<b>SA 0 / SA 1</b>	<b>(0) Nettoergebnis (21 - 22) / (1) Geldfluss operative Gebarung (31 - 32)</b>				<b>-4.000,00</b>	<b>-6.000,00</b>	<b>-331,00</b>	<b>-4.000,00</b>	<b>-6.000,00</b>	<b>-331,00</b>
<b>SU 23</b>	<b>Summe Haushaltsrücklagen</b>				<b>0,00</b>	<b>0,00</b>	<b>0,00</b>	<b>0,00</b>	<b>0,00</b>	<b>0,00</b>
<b>SA00</b>	<b>Nettoergebnis nach Zuw./Entn. Haushaltsrücklagen (Saldo 0 +/- SU23)</b>				<b>-4.000,00</b>	<b>-6.000,00</b>	<b>-331,00</b>			
<b>Investive Gebarung</b>										
<b>SU 33</b>	<b>Summe Einzahlungen investive Gebarung</b>							<b>0,00</b>	<b>0,00</b>	<b>0,00</b>
<b>SU 34</b>	<b>Summe Auszahlungen investive Gebarung</b>							<b>0,00</b>	<b>0,00</b>	<b>0,00</b>
<b>SA2</b>	<b>Saldo (2) Geldfluss aus der Investiven Gebarung (33 - 34)</b>							<b>0,00</b>	<b>0,00</b>	<b>0,00</b>
<b>SA3</b>	<b>Saldo (3) Nettofinanzierungssaldo (Saldo 1 + Saldo 2)</b>							<b>-4.000,00</b>	<b>-6.000,00</b>	<b>-331,00</b>
<b>Finanzierungstätigkeit</b>										
<b>SU 35</b>	<b>Summe Einzahlungen aus der Finanzierungstätigkeit</b>							<b>0,00</b>	<b>0,00</b>	<b>0,00</b>
<b>SU 36</b>	<b>Summe Auszahlungen aus der Finanzierungstätigkeit</b>							<b>0,00</b>	<b>0,00</b>	<b>0,00</b>
<b>SA4</b>	<b>Saldo (4) Geldfluss aus der Finanzierungstätigkeit (35 - 36)</b>							<b>0,00</b>	<b>0,00</b>	<b>0,00</b>
<b>SA5</b>	<b>Saldo (5) Geldfluss aus der voranschlagswirksamen Gebarung (Saldo 3 + Saldo 4)</b>							<b>-4.000,00</b>	<b>-6.000,00</b>	<b>-331,00</b>

	MVAG EH	MVAG FH	QU	Ergebnisvoranschlag			Finanzierungsvoranschlag			
				VA 2022	VA 2021	RA 2020	VA 2022	VA 2021	RA 2020	
<b>8 Dienstleistungen</b>										
<b>85</b>	<b>Betriebe mit marktbestimmter Tätigkeit</b>									
<b>852</b>	<b>Betriebe der Müllbeseitigung</b>									
<b>852000</b>	<b>Betriebe der Müllbeseitigung</b>									
<b>Operative Gebarung</b>										
2/852000+808000	Veräußerung v. Handelswaren	2116	3116	16	1.100,00	800,00	1.582,82	1.100,00	800,00	1.127,82
2/852000+810001	Erträge aus Leistungen - SKONTI	2114	3114	13	2.000,00	2.000,00	2.550,22	2.000,00	2.000,00	2.558,39
2/852000+810120	Problemstoffsammlung	2114	3114	13	160.000,00	150.000,00	146.184,37	160.000,00	150.000,00	139.942,81
2/852000+810121	Batterien-Verwertung	2114	3114	13	13.000,00	11.000,00	11.869,95	13.000,00	11.000,00	11.977,60
2/852000+810130	Altholz	2114	3114	13	130.000,00	110.000,00	116.278,45	130.000,00	110.000,00	113.792,30
2/852000+810131	Baum- u. Strauchschnitt	2114	3114	13	65.000,00	30.000,00	57.130,53	65.000,00	30.000,00	62.606,62
2/852000+810132	Friedhofabfälle	2114	3114	13	9.000,00	10.000,00	8.202,42	9.000,00	10.000,00	8.202,42
2/852000+810133	Grünschnitt	2114	3114	13	75.000,00	90.000,00	68.688,06	75.000,00	90.000,00	69.801,02
2/852000+810135	Straßenkehrriecht	2114	3114	13	3.000,00	0,00	0,00	3.000,00	0,00	0,00
2/852000+810140	EAG Elektro-Alt-Geräte	2114	3114	13	25.000,00	22.000,00	23.471,80	25.000,00	22.000,00	23.002,10
2/852000+810141	EAG + Altmetalle-Verwertung	2114	3114	13	120.000,00	115.000,00	147.422,91	120.000,00	115.000,00	152.860,36
2/852000+810142	EAG + Altmetalle-Sammlung	2114	3114	13	5.000,00	4.000,00	4.614,50	5.000,00	4.000,00	4.494,80
2/852000+810150	Altspeisefettentsorgung Erlöse-Gemeinden	2114	3114	13	5.000,00	7.000,00	3.610,81	5.000,00	7.000,00	9.389,54
2/852000+810151	Altspeisefettentsorgung - Gemeinden	2114	3114	13	7.500,00	8.500,00	3.143,41	7.500,00	8.500,00	3.125,24
2/852000+810151/1	Nöli / Gastro - Gemeinden	2114	3114	13	2.500,00	2.000,00	2.814,90	2.500,00	2.000,00	3.738,30
2/852000+810160	RSB - Sammlung	2114	3114	13	1.740.000,00	1.655.000,00	1.611.924,40	1.740.000,00	1.655.000,00	1.560.818,65
2/852000+810161	Biomüll - Verwertung	2114	3114	13	312.000,00	275.000,00	287.220,90	312.000,00	275.000,00	286.833,89
2/852000+810161/1	Biomüll- Behälterwaschen	2114	3114	13	2.000,00	0,00	0,00	2.000,00	0,00	0,00
2/852000+810162	Fehlwürfe	2114	3114	13	1.000,00	3.000,00	4.277,37	1.000,00	3.000,00	4.613,03
2/852000+810163	Gewerbemüll	2114	3114	13	16.800,00	15.000,00	14.731,93	16.800,00	15.000,00	15.205,61
2/852000+810200	Erlöse aus Abgeltungsverordnung	2114	3114	13	30.000,00	195.000,00	170.829,51	30.000,00	195.000,00	179.072,02
2/852000+810210	AGR - Glas	2114	3114	13	94.000,00	93.000,00	93.595,24	94.000,00	93.000,00	92.118,17
2/852000+810220	ARGEV - Kunststoff, Metall	2114	3114	13	246.000,00	244.000,00	245.752,70	246.000,00	244.000,00	245.757,16
2/852000+810221	Kunststoffverpackungen	2114	3114	13	28.000,00	25.000,00	25.261,06	28.000,00	25.000,00	22.613,47
2/852000+810222	Nespresso-Kapseln	2114	3114	13	2.300,00	1.500,00	1.961,10	2.300,00	1.500,00	2.322,60
2/852000+810230	ARO - Papier	2114	3114	13	550.000,00	318.000,00	278.999,41	550.000,00	318.000,00	289.245,53
2/852000+810231	Altpapier - Sammlung	2114	3114	13	480.000,00	470.000,00	467.027,78	480.000,00	470.000,00	464.325,64
2/852000+810232	Altpapier - Verwertung	2114	3114	13	495.000,00	260.000,00	284.117,67	495.000,00	260.000,00	275.665,70
2/852000+810250	Beschaffungen für Gemeinden	2114	3114	13	114.400,00	112.200,00	103.342,68	114.400,00	112.200,00	102.814,68
2/852000+810260	Laserdrucker-Cartridges	2114	3114	13	2.200,00	2.200,00	1.020,10	2.200,00	2.200,00	943,35
2/852000+810280	Winterdienst	2114	3114	13	280.000,00	280.000,00	81.414,13	280.000,00	280.000,00	84.502,57



		MVAG			Ergebnisvoranschlag			Finanzierungsvoranschlag		
		EH	FH	QU	VA 2022	VA 2021	RA 2020	VA 2022	VA 2021	RA 2020
2/852000+810300	RSM - Umladung - Gemeinden	2114	3114	13	370.000,00	335.000,00	344.686,59	370.000,00	335.000,00	338.632,84
2/852000+810310	BAWU Rest- u. Sperrmüll - Gemeinden	2114	3114	13	2.680.000,00	2.400.000,00	2.409.370,01	2.680.000,00	2.400.000,00	2.409.804,54
2/852000+810330	Eternitabfälle	2114	3114	13	6.500,00	6.500,00	6.350,60	6.500,00	6.500,00	6.592,27
2/852000+810340	SOS Kinderdorf-Abfallübernahme	2114	3114	13	8.000,00	8.000,00	6.104,35	8.000,00	8.000,00	7.743,43
2/852000+810350	Bauschutt	2114	3114	13	105.000,00	115.000,00	81.318,37	105.000,00	115.000,00	83.713,27
2/852000+810351	Erdaushub	2114	3114	13	7.000,00	8.000,00	5.311,84	7.000,00	8.000,00	5.428,49
2/852000+810360	Tierkörperverwertung	2114	3114	13	2.200,00	2.200,00	0,00	2.200,00	2.200,00	0,00
2/852000+810372	Smart Card-Projekt	2114	3114	13	200,00	20.200,00	199.615,29	200,00	20.200,00	223.599,82
2/852000+810373	Energieeffizienzgesetz - Energiebeauftragte	2114	3114	13	12.700,00	12.500,00	11.828,21	12.700,00	12.500,00	11.828,21
2/852000+810376	Wildbachbegehung	2114	3114	13	3.000,00	4.000,00	3.920,00	3.000,00	4.000,00	3.920,00
2/852000+810377	Nord-Süd Achse "Radhighway"	2114	3114	13	1.000,00	1.500,00	0,00	1.000,00	1.500,00	0,00
2/852000+810378	DSGVO 2018 - Datenschutzbeauftragter	2114	3114	13	12.500,00	12.000,00	12.063,81	12.500,00	12.000,00	11.044,16
2/852000+810379	RegionsAST	2114	3114	13	0,00	15.000,00	11.438,00	0,00	15.000,00	11.438,00
2/852000+816000	Kostenbeiträge f. sonst. Leistungen	2114	3114	13	100,00	100,00	0,00	100,00	100,00	0,00
2/852000+861100/1	Förderung der NÖLRG - TKV	2121	3121	15	9.000,00	9.000,00	9.000,00	9.000,00	9.000,00	9.000,00
2/852000+866000	Kostenbeitrag der ARA	2123	3123	16	60.800,00	59.100,00	58.441,60	60.800,00	59.100,00	57.984,78
2/852000+866100	Kreislaufwirtschaftspaket	2123	3123	16	20.000,00	0,00	0,00	20.000,00	0,00	0,00
<b>SU 21 / 31</b>	<b>Summe Erträge / Einzahlungen operative Gebarung</b>				<b>8.314.800,00</b>	<b>7.519.300,00</b>	<b>7.428.489,80</b>	<b>8.314.800,00</b>	<b>7.519.300,00</b>	<b>7.414.201,20</b>
1/852000-413000	Handelswaren	2221	3221	23	1.700,00	1.000,00	1.819,92	1.700,00	1.000,00	1.819,92
1/852000-620000	RSM - Umladung	2222	3222	24	370.000,00	335.000,00	344.686,59	370.000,00	335.000,00	338.632,79
1/852000-640000	Rechts- u. Beratungskosten	2222	3222	24	7.000,00	7.000,00	6.875,00	7.000,00	7.000,00	5.505,00
1/852000-670000	Versicherungen	2222	3222	24	1.900,00	1.500,00	1.380,60	1.900,00	1.500,00	2.476,97
1/852000-726000	Beiträge an Institutionen	2225	3225	24	61.200,00	60.600,00	60.006,50	61.200,00	60.600,00	60.006,50
1/852000-728000	Entgelt für sonstige Leistungen von Gewerbetreibenden, Firmen	2225	3225	24	15.100,00	13.100,00	13.271,50	15.100,00	13.100,00	12.795,60
1/852000-728120	Problemstoffsammlung	2225	3225	24	160.000,00	150.000,00	146.185,96	160.000,00	150.000,00	139.866,36
1/852000-728121	Batterien-Verwertung	2225	3225	24	13.000,00	11.000,00	11.869,95	13.000,00	11.000,00	11.726,80
1/852000-728122	Batterien - Miete	2225	3225	24	1.000,00	1.000,00	900,00	1.000,00	1.000,00	900,00
1/852000-728123	Lithium-Batterien	2225	3225	24	300,00	300,00	0,00	300,00	300,00	0,00
1/852000-728130	Altholz	2225	3225	24	130.000,00	110.000,00	116.278,45	130.000,00	110.000,00	113.792,34
1/852000-728131	Baum- u. Strauchschnitt	2225	3225	24	65.000,00	30.000,00	57.130,53	65.000,00	30.000,00	62.606,63
1/852000-728132	Friedhofabfälle	2225	3225	24	9.000,00	10.000,00	8.202,42	9.000,00	10.000,00	8.202,42
1/852000-728133	Grünschnitt	2225	3225	24	75.000,00	90.000,00	68.688,21	75.000,00	90.000,00	69.801,20
1/852000-728135	Straßenkehrriecht	2225	3225	24	3.000,00	0,00	0,00	3.000,00	0,00	0,00
1/852000-728140	EAG Elektro-Alt-Geräte	2225	3225	24	15.000,00	12.000,00	13.871,80	15.000,00	12.000,00	13.402,10
1/852000-728141	EAG + Altmetalle-Verwertung	2225	3225	24	120.000,00	115.000,00	147.422,91	120.000,00	115.000,00	132.915,22
1/852000-728142	EAG + Altmetalle-Sammlung	2225	3225	24	5.000,00	4.000,00	4.614,50	5.000,00	4.000,00	4.494,80
1/852000-728143	EAG - Miete Gitterboxen	2225	3225	24	10.000,00	10.000,00	9.600,00	10.000,00	10.000,00	9.600,00

		MVAG	MVAG	QU	Ergebnisvoranschlag			Finanzierungsvoranschlag			
					EH	FH		VA 2022	VA 2021	RA 2020	VA 2022
1/852000-728150	Altspeisefettentsorgung	2225	3225	24		5.000,00	6.000,00	3.143,41	5.000,00	6.000,00	3.125,24
1/852000-728150/1	Nöli / Gastro	2225	3225	24		2.500,00	2.000,00	3.036,60	2.500,00	2.000,00	4.460,10
1/852000-728151	Altspeisefettentsorgung Erlöse-BAWU	2225	3225	24		5.000,00	7.000,00	3.610,81	5.000,00	7.000,00	9.389,54
1/852000-728152	Altspeisefett - Miete Gitterboxen	2225	3225	24		2.500,00	2.500,00	0,00	2.500,00	2.500,00	0,00
1/852000-728160	RSB - Sammlung	2225	3225	24		1.740.000,00	1.655.000,00	1.611.924,42	1.740.000,00	1.655.000,00	1.600.080,65
1/852000-728161	Biomüll - Verwertung	2225	3225	24		312.000,00	275.000,00	287.220,93	312.000,00	275.000,00	286.833,92
1/852000-728161/1	Biomüll - Behälterwaschen	2225	3225	24		2.000,00	0,00	0,00	2.000,00	0,00	0,00
1/852000-728162	Fehlwürfe	2225	3225	24		1.000,00	3.000,00	4.277,37	1.000,00	3.000,00	4.613,03
1/852000-728163	Gewerbemüll	2225	3225	24		16.800,00	15.000,00	14.731,89	16.800,00	15.000,00	15.205,56
1/852000-728200	Entgelte aus Abgeltungsverordnung	2225	3225	24		30.000,00	195.000,00	196.426,18	30.000,00	195.000,00	399.609,59
1/852000-728210	AGR - Glas	2225	3225	24		94.000,00	93.000,00	93.595,24	94.000,00	93.000,00	86.582,92
1/852000-728220	ARGEV - Kunststoff, Metall	2225	3225	24		246.000,00	244.000,00	245.752,70	246.000,00	244.000,00	230.748,10
1/852000-728221	Kunststoffverpackungen	2225	3225	24		28.000,00	25.000,00	26.757,60	28.000,00	25.000,00	26.490,60
1/852000-728222	Nespresso-Kapseln	2225	3225	24		2.300,00	1.500,00	1.961,10	2.300,00	1.500,00	1.996,03
1/852000-728230	ARO - Papier	2225	3225	24		550.000,00	318.000,00	278.999,41	550.000,00	318.000,00	271.116,39
1/852000-728231	Altpapier - Sammlung	2225	3225	24		480.000,00	470.000,00	467.027,79	480.000,00	470.000,00	464.325,64
1/852000-728232	Altpapier - Verwertung	2225	3225	24		495.000,00	260.000,00	284.117,67	495.000,00	260.000,00	272.172,79
1/852000-728250	Beschaffungen für Gemeinden	2225	3225	24		114.400,00	112.200,00	102.233,73	114.400,00	112.200,00	100.467,73
1/852000-728260	Laserdrucker-Cartridges	2225	3225	24		2.200,00	2.200,00	842,10	2.200,00	2.200,00	907,35
1/852000-728280	Winterdienst	2225	3225	24		280.000,00	280.000,00	81.414,12	280.000,00	280.000,00	87.635,83
1/852000-728310	BAWU Rest- u. Sperrmüll	2225	3225	24		2.680.000,00	2.400.000,00	2.409.370,01	2.680.000,00	2.400.000,00	2.409.804,09
1/852000-728330	Eternitabfälle	2225	3225	24		6.500,00	6.500,00	6.350,60	6.500,00	6.500,00	6.592,27
1/852000-728340	SOS Kinderdorf-Abfallübernahme	2225	3225	24		8.000,00	8.000,00	6.104,35	8.000,00	8.000,00	6.118,14
1/852000-728350	Bauschutt	2225	3225	24		105.000,00	115.000,00	81.318,49	105.000,00	115.000,00	83.713,37
1/852000-728351	Erdaushub	2225	3225	24		7.000,00	8.000,00	5.311,84	7.000,00	8.000,00	5.428,49
1/852000-728360	Tierkörperverwertung	2225	3225	24		2.200,00	2.200,00	0,00	2.200,00	2.200,00	0,00
1/852000-728372	Smart Card-Projekt	2225	3225	24		0,00	20.000,00	196.738,82	0,00	20.000,00	205.307,62
1/852000-728372/1	Smart Card-Betriebskosten	2225	3225	24		200,00	200,00	2.876,47	200,00	200,00	2.876,47
1/852000-728376	Nord-Süd Achse "Radhighway"	2225	3225	24		1.000,00	1.500,00	0,00	1.000,00	1.500,00	0,00
1/852000-728379	RegionsAST	2225	3225	24		0,00	15.000,00	11.438,00	0,00	15.000,00	11.438,00
1/852000-752000/1	Betriebskostenzuschuss NÖLRG/Gem. - TKV	2231	3231	26		9.000,00	9.000,00	9.000,00	9.000,00	9.000,00	9.000,00
<b>SU 22 / 32</b>	<b>Summe Aufwendungen / Auszahlungen operative Gebarung</b>					<b>8.290.800,00</b>	<b>7.513.300,00</b>	<b>7.448.386,49</b>	<b>8.290.800,00</b>	<b>7.513.300,00</b>	<b>7.594.584,11</b>
<b>SA 0 / SA 1</b>	<b>(0) Nettoergebnis (21 - 22) / (1) Geldfluss operative Gebarung (31 - 32)</b>					<b>24.000,00</b>	<b>6.000,00</b>	<b>-19.896,69</b>	<b>24.000,00</b>	<b>6.000,00</b>	<b>-180.382,91</b>
<b>SU 23</b>	<b>Summe Haushaltsrücklagen</b>					<b>0,00</b>	<b>0,00</b>	<b>0,00</b>	<b>0,00</b>	<b>0,00</b>	<b>0,00</b>
<b>SA00</b>	<b>Nettoergebnis nach Zuw./Entn. Haushaltsrücklagen (Saldo 0 +/- SU23)</b>					<b>24.000,00</b>	<b>6.000,00</b>	<b>-19.896,69</b>			
<b>Investive Gebarung</b>											
<b>SU 33</b>	<b>Summe Einzahlungen investive Gebarung</b>								<b>0,00</b>	<b>0,00</b>	<b>0,00</b>
<b>SU 34</b>	<b>Summe Auszahlungen investive Gebarung</b>								<b>0,00</b>	<b>0,00</b>	<b>0,00</b>

		MVAG			Ergebnisvoranschlag			Finanzierungsvoranschlag		
		EH	FH	QU	VA 2022	VA 2021	RA 2020	VA 2022	VA 2021	RA 2020
<b>SA2</b>	<b>Saldo (2) Geldfluss aus der Investiven Gebarung (33 – 34)</b>							<b>0,00</b>	<b>0,00</b>	<b>0,00</b>
<b>SA3</b>	<b>Saldo (3) Nettofinanzierungssaldo (Saldo 1 + Saldo 2)</b>							<b>24.000,00</b>	<b>6.000,00</b>	<b>-180.382,91</b>
<b>Finanzierungstätigkeit</b>										
<b>SU 35</b>	<b>Summe Einzahlungen aus der Finanzierungstätigkeit</b>							<b>0,00</b>	<b>0,00</b>	<b>0,00</b>
<b>SU 36</b>	<b>Summe Auszahlungen aus der Finanzierungstätigkeit</b>							<b>0,00</b>	<b>0,00</b>	<b>0,00</b>
<b>SA4</b>	<b>Saldo (4) Geldfluss aus der Finanzierungstätigkeit (35 – 36)</b>							<b>0,00</b>	<b>0,00</b>	<b>0,00</b>
<b>SA5</b>	<b>Saldo (5) Geldfluss aus der voranschlagswirksamen Gebarung (Saldo 3 + Saldo 4)</b>							<b>24.000,00</b>	<b>6.000,00</b>	<b>-180.382,91</b>
<b>89</b>	<b>Wirtschaftliche Unternehmungen (Fortsetzung)</b>									
<b>899</b>	<b>Sonstige wirtschaftliche Unternehmungen</b>									
<b>899100</b>	<b>Geschirrmobil</b>									
<b>Operative Gebarung</b>										
2/899100+811000	Einnahmen aus Vermietung und Verpachtung	2115	3115	14	2.000,00	6.300,00	279,17	2.000,00	6.300,00	365,84
2/899100+829000	Sonstige Einnahmen	2116	3116	18	100,00	100,00	0,00	100,00	100,00	0,00
2/899100+829100	Einnahmen f. Instandhaltung d. Betriebseinrichtung	2116	3116	18	1.000,00	3.600,00	4,02	1.000,00	3.600,00	13,51
<b>SU 21 / 31</b>	<b>Summe Erträge / Einzahlungen operative Gebarung</b>				<b>3.100,00</b>	<b>10.000,00</b>	<b>283,19</b>	<b>3.100,00</b>	<b>10.000,00</b>	<b>379,35</b>
1/899100-400000	Geringwertige Wirtschaftsgüter Materialien, Ersatzteile	2221	3221	23	3.000,00	2.000,00	0,00	3.000,00	2.000,00	0,00
1/899100-454000	Reinigungsmittel	2221	3221	23	500,00	800,00	0,00	500,00	800,00	0,00
1/899100-457000	Druckwerke	2221	3221	23	1.000,00	1.000,00	0,00	1.000,00	1.000,00	0,00
1/899100-459000	Sonstige Verbrauchsgüter	2221	3221	23	1.300,00	800,00	0,00	1.300,00	800,00	0,00
1/899100-618000	Instandhaltungsarbeiten	2224	3224	24	5.600,00	5.100,00	0,00	5.600,00	5.100,00	0,00
1/899100-621000	Sonstige Transporte	2222	3222	24	1.000,00	1.000,00	0,00	1.000,00	1.000,00	0,00
1/899100-670000	Versicherungen	2222	3222	24	400,00	400,00	352,09	400,00	400,00	352,09
1/899100-680000	Planmäßige Abschreibung	2226			1.800,00	2.200,00	1.794,01	0,00	0,00	0,00
1/899100-700100	Betriebskosten	2223	3223	24	500,00	500,00	0,00	500,00	500,00	0,00
1/899100-728020	Entgelt für sonst. Leistungen - Allgemeines	2225	3225	24	1.300,00	2.600,00	0,00	1.300,00	2.600,00	0,00
1/899100-729000	Spesenvergütung	2225	3225	24	100,00	100,00	0,00	100,00	100,00	0,00
<b>SU 22 / 32</b>	<b>Summe Aufwendungen / Auszahlungen operative Gebarung</b>				<b>16.500,00</b>	<b>16.500,00</b>	<b>2.146,10</b>	<b>14.700,00</b>	<b>14.300,00</b>	<b>352,09</b>
<b>SA 0 / SA 1</b>	<b>(0) Nettoergebnis (21 - 22) / (1) Geldfluss operative Gebarung (31 – 32)</b>				<b>-13.400,00</b>	<b>-6.500,00</b>	<b>-1.862,91</b>	<b>-11.600,00</b>	<b>-4.300,00</b>	<b>27,26</b>
<b>SU 23</b>	<b>Summe Haushaltsrücklagen</b>				<b>0,00</b>	<b>0,00</b>	<b>0,00</b>	<b>0,00</b>	<b>0,00</b>	<b>0,00</b>
<b>SA00</b>	<b>Nettoergebnis nach Zuw./Entn. Haushaltsrücklagen (Saldo 0 +/- SU23)</b>				<b>-13.400,00</b>	<b>-6.500,00</b>	<b>-1.862,91</b>			
<b>Investive Gebarung</b>										
<b>SU 33</b>	<b>Summe Einzahlungen investive Gebarung</b>							<b>0,00</b>	<b>0,00</b>	<b>0,00</b>
1/899100-042200	Betriebsausstattung GMO groß		3415	41	0,00	0,00	0,00	0,00	1.000,00	0,00

	MVAG	MVAG	QU	Ergebnisvoranschlag			Finanzierungsvoranschlag		
				EH	FH	VA 2022	VA 2021	RA 2020	VA 2022
1/899100-042300	Betriebsausstattung GMO klein	3415	41	0,00	0,00	0,00	0,00	1.000,00	0,00
<b>SU 34</b>	<b>Summe Auszahlungen investive Gebarung</b>						<b>0,00</b>	<b>2.000,00</b>	<b>0,00</b>
<b>SA2</b>	<b>Saldo (2) Geldfluss aus der Investiven Gebarung (33 – 34)</b>						<b>0,00</b>	<b>-2.000,00</b>	<b>0,00</b>
<b>SA3</b>	<b>Saldo (3) Nettofinanzierungssaldo (Saldo 1 + Saldo 2)</b>						<b>-11.600,00</b>	<b>-6.300,00</b>	<b>27,26</b>
<b>Finanzierungstätigkeit</b>									
<b>SU 35</b>	<b>Summe Einzahlungen aus der Finanzierungstätigkeit</b>						<b>0,00</b>	<b>0,00</b>	<b>0,00</b>
<b>SU 36</b>	<b>Summe Auszahlungen aus der Finanzierungstätigkeit</b>						<b>0,00</b>	<b>0,00</b>	<b>0,00</b>
<b>SA4</b>	<b>Saldo (4) Geldfluss aus der Finanzierungstätigkeit (35 – 36)</b>						<b>0,00</b>	<b>0,00</b>	<b>0,00</b>
<b>SA5</b>	<b>Saldo (5) Geldfluss aus der voranschlagswirksamen Gebarung (Saldo 3 + Saldo 4)</b>						<b>-11.600,00</b>	<b>-6.300,00</b>	<b>27,26</b>

	MVAG EH	MVAG FH	QU	Ergebnisvoranschlag			Finanzierungsvoranschlag			
				VA 2022	VA 2021	RA 2020	VA 2022	VA 2021	RA 2020	
<b>9 Finanzwirtschaft</b>										
<b>90</b>	<b>Gesonderte Verwaltung</b>									
<b>900</b>	<b>Gesonderte Verwaltung</b>									
<b>900000</b>	<b>Abgabeneinhebung</b>									
<b>Operative Gebarung</b>										
2/900000+816000/4	Kostenersätze Gemeinde Brunn am Gebirge	2114	3114	13	73.800,00	77.800,00	70.520,10	73.800,00	77.800,00	72.811,49
2/900000+816000/7	Kostenersätze Gemeinde Gießhübl	2114	3114	13	14.200,00	15.100,00	14.239,26	14.200,00	15.100,00	13.225,24
2/900000+816000/10	Kostenersätze Gemeinde Guntramsdorf	2114	3114	13	50.500,00	54.700,00	50.286,08	50.500,00	54.700,00	50.311,59
2/900000+816000/11	Kostenersätze Gemeinde Hennersdorf	2114	3114	13	10.900,00	12.100,00	10.303,00	10.900,00	12.100,00	11.584,57
2/900000+816000/12	Kostenersätze Hinterbrühl	2114	3114	13	20.900,00	21.900,00	19.520,96	20.900,00	21.900,00	19.104,03
2/900000+816000/16	Kostenersätze Gemeinde Maria Enzersdorf	2114	3114	13	51.200,00	53.900,00	49.842,95	51.200,00	53.900,00	49.574,75
2/900000+816000/17	Kostenbeiträge Gemeinde Mödling	2114	3114	13	80.800,00	0,00	0,00	80.800,00	0,00	0,00
2/900000+816000/18	Kostenersätze Gemeinde Münchendorf	2114	3114	13	31.800,00	33.300,00	31.815,13	31.800,00	33.300,00	30.699,07
2/900000+816000/19	Kostenersätze Gemeinde Perchtoldsdorf	2114	3114	13	117.800,00	123.700,00	116.380,32	117.800,00	123.700,00	115.603,40
2/900000+816000/20	Kostenersätze Gemeinde Vösendorf	2114	3114	13	35.200,00	28.800,00	21.869,54	35.200,00	28.800,00	23.172,90
2/900000+816000/21	Kostenersätze Gemeinde Wr.Neudorf	2114	3114	13	38.400,00	40.500,00	37.295,70	38.400,00	40.500,00	34.527,86
2/900000+823067	Zinsen - HABEN Abgabeneinhebung	2131	3131	14	200,00	200,00	197,50	200,00	200,00	197,50
2/900000+829001	Bankspesen Rücküberweisung SA	2116	3116	18	100,00	100,00	0,00	100,00	100,00	-195,32
2/900000+849000/4	Nebengebühren Brunn am Gebirge	2111	3111	10	3.200,00	2.400,00	3.502,14	3.200,00	2.400,00	2.899,20
2/900000+849000/7	Nebengebühren Gießhübl	2111	3111	10	800,00	400,00	492,66	800,00	400,00	185,03
2/900000+849000/10	Nebengebühren Guntramsdorf	2111	3111	10	3.900,00	3.200,00	1.701,32	3.900,00	3.200,00	427,10
2/900000+849000/11	Nebengebühren Hennersdorf	2111	3111	10	500,00	400,00	258,57	500,00	400,00	187,27
2/900000+849000/12	Nebengebühren Hinterbrühl	2111	3111	10	1.200,00	1.200,00	1.321,86	1.200,00	1.200,00	905,59
2/900000+849000/16	Nebengebühren Maria Enzersdorf	2111	3111	10	2.600,00	2.400,00	1.421,55	2.600,00	2.400,00	281,73
2/900000+849000/17	Nebengebühren Mödling	2111	3111	10	6.400,00	0,00	0,00	6.400,00	0,00	0,00
2/900000+849000/18	Nebengebühren Münchendorf	2111	3111	10	1.600,00	700,00	612,92	1.600,00	700,00	-105,79
2/900000+849000/19	Nebengebühren Perchtoldsdorf	2111	3111	10	3.100,00	2.000,00	1.293,55	3.100,00	2.000,00	960,47
2/900000+849000/20	Nebengebühren Vösendorf	2111	3111	10	4.800,00	6.800,00	5.501,03	4.800,00	6.800,00	4.043,21
2/900000+849000/21	Nebengebühren Wr.Neudorf	2111	3111	10	1.900,00	1.000,00	1.206,93	1.900,00	1.000,00	303,44
<b>SU 21 / 31</b>	<b>Summe Erträge / Einzahlungen operative Gebarung</b>				<b>555.800,00</b>	<b>482.600,00</b>	<b>439.583,07</b>	<b>555.800,00</b>	<b>482.600,00</b>	<b>430.704,33</b>
1/900000-400000	Geringwertige Wirtschaftsgüter Materialien, Ersatzteile	2221	3221	23	1.700,00	1.700,00	2.357,66	1.700,00	1.700,00	2.357,66
1/900000-456000	Schreib-, Zeichen- und sonstige Büromittel	2221	3221	23	2.800,00	2.700,00	2.668,88	2.800,00	2.700,00	2.668,88
1/900000-457000	Druckwerke	2221	3221	23	3.000,00	3.000,00	388,00	3.000,00	3.000,00	388,00
1/900000-458000	Mittel zur Gesundheitsvorsorge	2221	3221	23	500,00	500,00	410,82	500,00	500,00	410,82

		MVAG	MVAG	QU	Ergebnisvoranschlag			Finanzierungsvoranschlag			
					EH	FH		VA 2022	VA 2021	RA 2020	VA 2022
1/900000-459000	Sonstige Verbrauchsgüter	2221	3221	23		300,00	300,00	50,61	300,00	300,00	50,61
1/900000-510000	Geldbezüge der Vertragsbediensteten der Verwaltung	2211	3211	20		122.100,00	85.200,00	72.784,62	122.100,00	85.200,00	72.784,62
1/900000-569000	Sonst. Nebengebühren	2211	3211	20		2.600,00	2.600,00	999,90	2.600,00	2.600,00	999,90
1/900000-580000	DGB zum Ausgleichsfonds für Familienbeihilfen	2212	3212	20		6.200,00	4.300,00	3.157,95	6.200,00	4.300,00	3.157,95
1/900000-582000	Sonstige DGB zur sozialen Sicherheit	2212	3212	20		27.300,00	19.200,00	15.631,82	27.300,00	19.200,00	15.631,82
1/900000-588000	Öffentliche Abgaben (Ausgaben), Kommunalsteuer	2212	3212	20		3.800,00	2.700,00	2.213,56	3.800,00	2.700,00	2.213,56
1/900000-592000	Dotierung von Rückstellungen für Jubiläumswendungen	2214				1.800,00	1.200,00	3.129,11	0,00	0,00	0,00
1/900000-618000	Instandhaltung der Amtsausstattung	2224	3224	24		100,00	100,00	234,00	100,00	100,00	234,00
1/900000-630000	Porto	2222	3222	24		101.200,00	91.100,00	71.759,70	101.200,00	91.100,00	71.629,49
1/900000-631000	Telefon, Telefax, BTX	2222	3222	24		32.500,00	23.500,00	22.162,60	32.500,00	23.500,00	21.380,18
1/900000-640000	Rechts- u. Beratungskosten	2222	3222	24		2.100,00	2.100,00	0,00	2.100,00	2.100,00	0,00
1/900000-659067	Buchungs- und Bankspesen Abgabeneinhebung	2244	3244	24		8.400,00	7.600,00	6.077,82	8.400,00	7.600,00	6.077,82
1/900000-670000	Versicherungen	2222	3222	24		1.900,00	1.700,00	1.638,22	1.900,00	1.700,00	1.638,22
1/900000-680000	Planmäßige Abschreibung	2226				5.400,00	3.700,00	4.402,03	0,00	0,00	0,00
1/900000-683000	Verluste aus dem Abgang von Sachanlagen und immateriellen Vermögenswerten	2226				0,00	0,00	138,27	0,00	0,00	0,00
1/900000-700000	Mieten - Gebäude	2223	3223	24		9.400,00	9.000,00	8.777,20	9.400,00	9.000,00	8.777,20
1/900000-700100	Betriebskosten	2223	3223	24		2.100,00	2.000,00	1.795,37	2.100,00	2.000,00	1.795,37
1/900000-700200	Mieten - Geräte	2223	3223	24		7.900,00	0,00	0,00	7.900,00	0,00	0,00
1/900000-705000	Operating Leasing - Geräte	2223	3223	24		0,00	7.900,00	6.519,89	0,00	7.900,00	6.519,89
1/900000-710010	Öffentliche Abgaben (Ausgaben)	2225	3225	24		500,00	500,00	0,00	500,00	500,00	0,00
1/900000-710067	Öffentliche Abgaben KEST - Abgabeneinhebung	2225	3225	24		200,00	200,00	49,38	200,00	200,00	49,38
1/900000-724000	Reisegebühren	2225	3225	24		300,00	300,00	12,60	300,00	300,00	12,60
1/900000-728000	Entgelt für sonst. Leistungen - EDV	2225	3225	24		34.900,00	34.000,00	30.760,09	34.900,00	34.000,00	26.357,23
1/900000-728010	Personalüberlassung	2225	3225	24		158.800,00	156.900,00	160.806,62	158.800,00	156.900,00	185.143,19
1/900000-728011	Verwaltungsentgelt GVA	2225	3225	24		18.700,00	18.100,00	17.044,80	18.700,00	18.100,00	17.044,80
1/900000-729000	Gebühren Rücküberweisung	2225	3225	24		500,00	500,00	986,16	500,00	500,00	986,16
1/900000-729010	Weiterbildung	2225	3225	24		2.000,00	1.700,00	0,00	2.000,00	1.700,00	0,00
<b>SU 22 / 32</b>	<b>Summe Aufwendungen / Auszahlungen operative Gebarung</b>					<b>559.000,00</b>	<b>484.300,00</b>	<b>436.957,68</b>	<b>551.800,00</b>	<b>479.400,00</b>	<b>448.309,35</b>
<b>SA 0 / SA 1</b>	<b>(0) Nettoergebnis (21 - 22) / (1) Geldfluss operative Gebarung (31 - 32)</b>					<b>-3.200,00</b>	<b>-1.700,00</b>	<b>2.625,39</b>	<b>4.000,00</b>	<b>3.200,00</b>	<b>-17.605,02</b>
<b>SU 23</b>	<b>Summe Haushaltsrücklagen</b>					<b>0,00</b>	<b>0,00</b>	<b>0,00</b>	<b>0,00</b>	<b>0,00</b>	<b>0,00</b>
<b>SA00</b>	<b>Nettoergebnis nach Zuw./Entn. Haushaltsrücklagen (Saldo 0 +/- SU23)</b>					<b>-3.200,00</b>	<b>-1.700,00</b>	<b>2.625,39</b>			
<b>Investive Gebarung</b>											
<b>SU 33</b>	<b>Summe Einzahlungen investive Gebarung</b>								<b>0,00</b>	<b>0,00</b>	<b>0,00</b>

		MVAG			Ergebnisvoranschlag			Finanzierungsvoranschlag		
		EH	FH	QU	VA 2022	VA 2021	RA 2020	VA 2022	VA 2021	RA 2020
1/900000-042000	Amtsausstattung		3415	41	0,00	0,00	0,00	4.000,00	3.200,00	10.294,80
<b>SU 34</b>	<b>Summe Auszahlungen investive Gebarung</b>							<b>4.000,00</b>	<b>3.200,00</b>	<b>10.294,80</b>
<b>SA2</b>	<b>Saldo (2) Geldfluss aus der Investiven Gebarung (33 – 34)</b>							<b>-4.000,00</b>	<b>-3.200,00</b>	<b>-10.294,80</b>
<b>SA3</b>	<b>Saldo (3) Nettofinanzierungssaldo (Saldo 1 + Saldo 2)</b>							<b>0,00</b>	<b>0,00</b>	<b>-27.899,82</b>
<b>Finanzierungstätigkeit</b>										
<b>SU 35</b>	<b>Summe Einzahlungen aus der Finanzierungstätigkeit</b>							<b>0,00</b>	<b>0,00</b>	<b>0,00</b>
<b>SU 36</b>	<b>Summe Auszahlungen aus der Finanzierungstätigkeit</b>							<b>0,00</b>	<b>0,00</b>	<b>0,00</b>
<b>SA4</b>	<b>Saldo (4) Geldfluss aus der Finanzierungstätigkeit (35 – 36)</b>							<b>0,00</b>	<b>0,00</b>	<b>0,00</b>
<b>SA5</b>	<b>Saldo (5) Geldfluss aus der voranschlagswirksamen Gebarung (Saldo 3 + Saldo 4)</b>							<b>0,00</b>	<b>0,00</b>	<b>-27.899,82</b>
<b>91 Kapitalvermögen und Stiftungen ohne eigene Rechtspersönlichkeit</b>										
<b>910 Geldverkehr</b>										
<b>910000 Geldverkehr</b>										
<b>Operative Gebarung</b>										
2/910000+823000	Zinsen - HABEN	2131	3131	14	100,00	100,00	52,34	100,00	100,00	52,34
<b>SU 21 / 31</b>	<b>Summe Erträge / Einzahlungen operative Gebarung</b>				<b>100,00</b>	<b>100,00</b>	<b>52,34</b>	<b>100,00</b>	<b>100,00</b>	<b>52,34</b>
1/910000-650000	Sonstige Zinsen - Inland SOLL	2241	3241	25	100,00	100,00	0,00	100,00	100,00	0,00
1/910000-659000	Buchungs- und Bankspesen	2244	3244	24	2.000,00	2.000,00	1.170,59	2.000,00	2.000,00	1.170,59
1/910000-710000	Öffentliche Abgaben KEST	2225	3225	24	200,00	200,00	13,09	200,00	200,00	13,09
1/910000-728000	Sonstige Ausgaben	2225	3225	24	100,00	100,00	0,00	100,00	100,00	0,00
<b>SU 22 / 32</b>	<b>Summe Aufwendungen / Auszahlungen operative Gebarung</b>				<b>2.400,00</b>	<b>2.400,00</b>	<b>1.183,68</b>	<b>2.400,00</b>	<b>2.400,00</b>	<b>1.183,68</b>
<b>SA 0 / SA 1</b>	<b>(0) Nettoergebnis (21 - 22) / (1) Geldfluss operative Gebarung (31 – 32)</b>				<b>-2.300,00</b>	<b>-2.300,00</b>	<b>-1.131,34</b>	<b>-2.300,00</b>	<b>-2.300,00</b>	<b>-1.131,34</b>
<b>SU 23</b>	<b>Summe Haushaltsrücklagen</b>				<b>0,00</b>	<b>0,00</b>	<b>0,00</b>	<b>0,00</b>	<b>0,00</b>	<b>0,00</b>
<b>SA00</b>	<b>Nettoergebnis nach Zuw./Entn. Haushaltsrücklagen (Saldo 0 +/- SU23)</b>				<b>-2.300,00</b>	<b>-2.300,00</b>	<b>-1.131,34</b>			
<b>Investive Gebarung</b>										
<b>SU 33</b>	<b>Summe Einzahlungen investive Gebarung</b>							<b>0,00</b>	<b>0,00</b>	<b>0,00</b>
<b>SU 34</b>	<b>Summe Auszahlungen investive Gebarung</b>							<b>0,00</b>	<b>0,00</b>	<b>0,00</b>
<b>SA2</b>	<b>Saldo (2) Geldfluss aus der Investiven Gebarung (33 – 34)</b>							<b>0,00</b>	<b>0,00</b>	<b>0,00</b>
<b>SA3</b>	<b>Saldo (3) Nettofinanzierungssaldo (Saldo 1 + Saldo 2)</b>							<b>-2.300,00</b>	<b>-2.300,00</b>	<b>-1.131,34</b>
<b>Finanzierungstätigkeit</b>										
<b>SU 35</b>	<b>Summe Einzahlungen aus der Finanzierungstätigkeit</b>							<b>0,00</b>	<b>0,00</b>	<b>0,00</b>
<b>SU 36</b>	<b>Summe Auszahlungen aus der Finanzierungstätigkeit</b>							<b>0,00</b>	<b>0,00</b>	<b>0,00</b>
<b>SA4</b>	<b>Saldo (4) Geldfluss aus der Finanzierungstätigkeit (35 – 36)</b>							<b>0,00</b>	<b>0,00</b>	<b>0,00</b>
<b>SA5</b>	<b>Saldo (5) Geldfluss aus der voranschlagswirksamen Gebarung (Saldo 3 + Saldo 4)</b>							<b>-2.300,00</b>	<b>-2.300,00</b>	<b>-1.131,34</b>

		MVAG	MVAG	QU	Ergebnisvoranschlag			Finanzierungsvoranschlag		
		EH	FH		VA 2022	VA 2021	RA 2020	VA 2022	VA 2021	RA 2020
<b>92</b>	<b>Öffentliche Abgaben</b>									
<b>920</b>	<b>Ausschließliche Gemeindeabgaben</b>									
<b>920000</b>	<b>Ausschließliche Gemeindeabgaben</b>									
<b>Operative Gebarung</b>										
2/920000+816000	Kostensersatz für erbrachte Leistung	2114	3114	13	48.200,00	30.700,00	30.696,63	48.200,00	30.700,00	30.696,63
<b>SU 21 / 31</b>	<b>Summe Erträge / Einzahlungen operative Gebarung</b>				<b>48.200,00</b>	<b>30.700,00</b>	<b>30.696,63</b>	<b>48.200,00</b>	<b>30.700,00</b>	<b>30.696,63</b>
1/920000-630000	Postentgelte	2222	3222	24	12.500,00	8.000,00	7.981,12	12.500,00	8.000,00	7.981,12
1/920000-659000	Geldverkehrsspesen	2244	3244	24	7.300,00	4.600,00	4.604,49	7.300,00	4.600,00	4.604,49
1/920000-720000	Kostenbeiträge für Leistungen GVA	2225	3225	24	28.400,00	18.100,00	18.111,02	28.400,00	18.100,00	18.111,02
<b>SU 22 / 32</b>	<b>Summe Aufwendungen / Auszahlungen operative Gebarung</b>				<b>48.200,00</b>	<b>30.700,00</b>	<b>30.696,63</b>	<b>48.200,00</b>	<b>30.700,00</b>	<b>30.696,63</b>
<b>SA 0 / SA 1</b>	<b>(0) Nettoergebnis (21 - 22) / (1) Geldfluss operative Gebarung (31 - 32)</b>				<b>0,00</b>	<b>0,00</b>	<b>0,00</b>	<b>0,00</b>	<b>0,00</b>	<b>0,00</b>
<b>SU 23</b>	<b>Summe Haushaltsrücklagen</b>				<b>0,00</b>	<b>0,00</b>	<b>0,00</b>	<b>0,00</b>	<b>0,00</b>	<b>0,00</b>
<b>SA00</b>	<b>Nettoergebnis nach Zuw./Entn. Haushaltsrücklagen (Saldo 0 +/- SU23)</b>				<b>0,00</b>	<b>0,00</b>	<b>0,00</b>	<b>0,00</b>	<b>0,00</b>	<b>0,00</b>
<b>Investive Gebarung</b>										
<b>SU 33</b>	<b>Summe Einzahlungen investive Gebarung</b>							<b>0,00</b>	<b>0,00</b>	<b>0,00</b>
<b>SU 34</b>	<b>Summe Auszahlungen investive Gebarung</b>							<b>0,00</b>	<b>0,00</b>	<b>0,00</b>
<b>SA2</b>	<b>Saldo (2) Geldfluss aus der Investiven Gebarung (33 - 34)</b>							<b>0,00</b>	<b>0,00</b>	<b>0,00</b>
<b>SA3</b>	<b>Saldo (3) Nettofinanzierungssaldo (Saldo 1 + Saldo 2)</b>							<b>0,00</b>	<b>0,00</b>	<b>0,00</b>
<b>Finanzierungstätigkeit</b>										
<b>SU 35</b>	<b>Summe Einzahlungen aus der Finanzierungstätigkeit</b>							<b>0,00</b>	<b>0,00</b>	<b>0,00</b>
<b>SU 36</b>	<b>Summe Auszahlungen aus der Finanzierungstätigkeit</b>							<b>0,00</b>	<b>0,00</b>	<b>0,00</b>
<b>SA4</b>	<b>Saldo (4) Geldfluss aus der Finanzierungstätigkeit (35 - 36)</b>							<b>0,00</b>	<b>0,00</b>	<b>0,00</b>
<b>SA5</b>	<b>Saldo (5) Geldfluss aus der voranschlagswirksamen Gebarung (Saldo 3 + Saldo 4)</b>							<b>0,00</b>	<b>0,00</b>	<b>0,00</b>



Personaldaten iSd ÖStp (Anlage 4)



Gruppe 1 - gesamt	Dienstverhältnis zu Gemeinde, dienstleistend in einer Dienststelle, bezahlt aus dem Budget		Personalaufwendungen, Aktive, betriebsmäßige Darstellung exklusive Ausgliederungen				
	Köpfe	VBÄ	davon melden Gemeinden optional				gesamt
Bezüge (L und G: Unterklasse 50-55)			Nebengebühren (L und G: Gruppen 564-569)	Dienstgeberbeiträge (L und G: Unterklasse 58)	Weitere Aufwendungen	Kontenklasse 5	
BeamtInnen	0,0	0,0					
Vertragsbedienstete	10,0	8,9					
KV-Bedienstete (Kollektivvertrag)	0,0	0,0					
Summe	10,0	8,9					
<b>darunter (Teilmengen der Gruppe 1)</b>							
MusikschullehrerInnen	0,0	0,0					
KindergärtnerInnen und	0,0	0,0					
Bedienstete nicht-ausgliederter Krankenanstalten	0,0	0,0					
<b>Gruppe 1a - Ausbildungsverhältnisse (insb. Lehrlinge)</b>							
	0,0						

Gruppe 2 - gesamt	Dienstverhältnis zur Gemeinde, dienstleistend bei sonstigem Rechtsträger, bezahlt aus dem Budget		Personalaufwendungen, Aktive, Ausgliederter				
	Köpfe	VBÄ	davon melden Gemeinden optional				gesamt
Bezüge (L und G: Unterklasse 50-55)			Nebengebühren (L und G: Gruppen 564-569)	Dienstgeberbeiträge (L und G: Unterklasse 58)	Weitere Aufwendungen	Kontenklasse 5	
BeamtInnen	0,0	0,0					
Vertragsbedienstete	0,0	0,0					
Summe	0,0	0,0					

BeamtInnen-PensionistInnen zum 31.12.2022			
	Anzahl	Ø-Pensionshöhe /Mt. <sup>1)</sup>	
RuhegenussbezieherInnen	0,0	0,0	
Hinterbliebene <sup>2)</sup>	0,0	0,0	
<b>Neue RuhegenussbezieherInnen im Bezugsjahr 2022</b>			
	Anzahl	Ø-Pensionsantrittsalter	Ø-Pensionshöhe /Mt. <sup>1)</sup>
Alterspension <sup>3)</sup>	0,0	0,0	0,0
Dienstunfähigkeit <sup>4)</sup>	0,0	0,0	0,0
vorzeitige Pensionierung mit Abschlag <sup>5)</sup>	0,0	0,0	0,0
vorzeitige Pensionierung ohne Abschlag <sup>6)</sup>	0,0	0,0	0,0
Pensionierungen gesamt	0,0	0,0	0,0
1) Durchschnittspension im Dezember laut Personalstatistik-Festlegungen ohne Sonderzahlungen, ohne Pflegegeld und ohne sonstige Transferleistungen; brutto 2) Witwen-, Witwer-, Waisenversorgungsbezüge und vergleichbare Leistungen 3) Ruhebezüge aufgrund einer Ruhestandsversetzung durch Erklärung iSd § 15 iVm § 236c Abs. 1 BDG 1979, eines Übertritts in den Ruhestand oder einer vergleichbaren Regelung 4) Ruhebezüge aufgrund einer Ruhestandsversetzung wegen dauernder Dienstunfähigkeit 5) Ruhebezüge aufgrund einer Ruhestandsversetzung vor dem Mindestalter für eine Ruhestandsversetzung durch Erklärung iSd Z 3, die eine Minderung der Bemessungsgrundlage bewirkt (z.B. § 207n BDG 1979) 6) Ruhebezüge aufgrund einer Ruhestandsversetzung vor dem Mindestalter für eine Ruhestandsversetzung durch Erklärung iSd Z 3, die keine Minderung der Bemessungsgrundlage bewirkt (z.B. § 207n BDG 1979)			
<b>Pensionsausgaben für das Bezugsjahr 2022</b>			
Summe	0,00		

Nachweis über Transferzahlungen (Anlage 6a)



Haushaltskonto	Bezeichnung Ansatz	Bezeichnung Post	Summe Einzahlungen	Summe Auszahlungen
<b>Transferzahlungen von/an Sonstige Unternehmen</b>				
<b>Gesamtsumme Transferzahlungen von/an Sonstige Unternehmen</b>			<b>80.800,00</b>	<b>0,00</b>
<b>Summe Kapitaltransfers</b>			<b>0,00</b>	<b>0,00</b>
<b>Summe Laufende Transfers</b>			<b>80.800,00</b>	<b>0,00</b>
2/852000+866000	Betriebe der Müllbeseitigung	Kostenbeitrag der ARA	60.800,00	
2/852000+866100	Betriebe der Müllbeseitigung	Kreislaufwirtschaftspaket	20.000,00	
<b>Transferzahlungen von/an Länder, Landesfonds, Landesammern</b>				
<b>Gesamtsumme Transferzahlungen von/an Länder, Landesfonds, Landesammern</b>			<b>9.000,00</b>	<b>0,00</b>
<b>Summe Kapitaltransfers</b>			<b>0,00</b>	<b>0,00</b>
<b>Summe Laufende Transfers</b>			<b>9.000,00</b>	<b>0,00</b>
2/852000+861100/1	Betriebe der Müllbeseitigung	Förderung der NÖLRG - TKV	9.000,00	
<b>Transferzahlungen von/an Gemeinden, Gemeindeverbände, Gemeindefonds</b>				
<b>Gesamtsumme Transferzahlungen von/an Gemeinden, Gemeindeverbände, Gemeindefonds</b>			<b>656.300,00</b>	<b>9.000,00</b>
<b>Summe Kapitaltransfers</b>			<b>0,00</b>	<b>0,00</b>
<b>Summe Laufende Transfers</b>			<b>656.300,00</b>	<b>9.000,00</b>
2/010000+862000	Zentralamt	Mitgliedsbeiträge der Gemeinden	656.300,00	
1/852000-752000/1	Betriebe der Müllbeseitigung	Betriebskostenzuschuss NÖLRG/Gem. - TKV		9.000,00
<b>Transferzahlungen von/an Sozialversicherungsträger</b>				
<b>Gesamtsumme Transferzahlungen von/an Sozialversicherungsträger</b>			<b>0,00</b>	<b>0,00</b>
<b>Summe Kapitaltransfers</b>			<b>0,00</b>	<b>0,00</b>
<b>Summe Laufende Transfers</b>			<b>0,00</b>	<b>0,00</b>
<b>Transferzahlungen von/an sonst. Träger des öffentlichen Rechts</b>				
<b>Gesamtsumme Transferzahlungen von/an sonst. Träger des öffentlichen Rechts</b>			<b>0,00</b>	<b>0,00</b>
<b>Summe Kapitaltransfers</b>			<b>0,00</b>	<b>0,00</b>
<b>Summe Laufende Transfers</b>			<b>0,00</b>	<b>0,00</b>
<b>Gesamtsumme</b>			<b>746.100,00</b>	<b>9.000,00</b>





Nachweis über Haushaltsrücklagen und  
Zahlungsmittelreserven (Anlage 6b)



---

Haushaltsrücklagen		Rücklagenstand			Zahlungsmittelreserven		
Nr.	Verwendungszweck	31.12.2021	Zuführungen	Entnahmen	31.12.2022	Stand aktuell	Konto-/Sparbuchnummer



Einzelnachweis über Finanzschulden und Schuldendienst  
(Anlage 6c)

Kontonummer Darlehensnr.	Ansatz	Darlehensgeber/Sitz des Gläubigers Aktenzahl	Verwendungszweck Genehmigungsdatum/-vermerk	Beschluss- Datum	Zinssatz	Währung	Laufzeit
<b>1. Darlehen für Investitionszwecke</b>							
1.1. ... von Trägern des öffentlichen Rechts							
1.1.1. ... von Bund, Bundesfonds, Bundeskammern							
1.1.2. ... von Ländern, Landesfonds, Landeskammern							
1.1.3. ... von Gemeinden, Gemeindeverbänden, Gemeindefonds							
1.1.4. ... von Sozialversicherungsträgern							
1.1.5. ... von sonstigen Trägern des öffentlichen Rechts							
1.2. ... von Beteiligungen der Gebietskörperschaft (ohne Finanzunternehmungen)							
1.3. ... von Unternehmen (ohne Beteiligungen und ohne Finanzunternehmungen)							
1.4. ... von Finanzunternehmen							
1.4.1. ... von Finanzunternehmen im Inland							
1.4.2. ... von Finanzunternehmen im Ausland							
1.5. ... von Sonstigen							
<b>Zwischensumme</b>							
<b>2. Finanzschulden für den laufenden Aufwand</b>							
2.1. ... von Trägern des öffentlichen Rechts							
2.1.1. ... von Bund, Bundesfonds, Bundeskammern							
2.1.2. ... von Ländern, Landesfonds, Landeskammern							
2.1.3. ... von Gemeinden, Gemeindeverbänden, Gemeindefonds							
2.1.4. ... von Sozialversicherungsträgern							
2.1.5. ... von sonstigen Trägern des öffentlichen Rechts							
2.2. ... von Beteiligungen der Gebietskörperschaft (ohne Finanzunternehmungen)							
2.3. ... von Unternehmen (ohne Beteiligungen und ohne Finanzunternehmungen)							
2.4. ... von Finanzunternehmen							
2.4.1. ... von Finanzunternehmen im Inland							

Kontonummer Darlehensnr.	Darlehenshöhe Gesamt	Buchwert 31.12.2021	Zugang	Tilgung	Zinsen	Summe Schuldendienst	Schuldendienst- ersätze	Buchwert 31.12.2022	Netto Schuldendienst
		0,00	0,00	0,00	0,00	0,00	0,00	0,00	0,00

Kontonummer Darlehensnr.	Ansatz	Darlehensgeber/Sitz des Gläubigers Aktenzahl	Verwendungszweck Genehmigungsdatum/-vermerk	Beschluss- Datum	Zinssatz	Währung	Laufzeit
2.4.2. ... von Finanzunternehmen im Ausland							
2.5. ... von Sonstigen							
<b>Zwischensumme</b>							
<b>SUMME (1 und 2)</b>							
Davon ohne A85-89							
Davon A85-89							
<b>3. Finanzschulden gem. §32 (2)</b>							
3.1. ... von Trägern des öffentlichen Rechts							
600237	981000	Verwaltungsanteil - GVA Mödling - SA/AT	Zahlungsmittelverstärker (Liquiditätsrücklage), der Mitgliedsgemeinden	04.12.2018	0,000%	EUR	01.01.2019 -
	1		04.12.2018/Verbandsversammlung				31.12.2099
3.2. ... von Finanzunternehmen							
3.2.1. ... von Finanzunternehmen im Inland							
3.2.2. ... von Finanzunternehmen im Ausland							

**Summe**



Kontonummer Darlehensnr.	Darlehenshöhe Gesamt	Buchwert 31.12.2021	Zugang	Tilgung	Zinsen	Summe Schuldendienst	Schuldendienst- ersätze	Buchwert 31.12.2022	Netto Schuldendienst
		0,00	0,00	0,00	0,00	0,00	0,00	0,00	0,00
		0,00	0,00	0,00	0,00	0,00	0,00	0,00	0,00
		0,00	0,00	0,00	0,00	0,00	0,00	0,00	0,00
		0,00	0,00	0,00	0,00	0,00	0,00	0,00	0,00
600237 1	201.970,49	202.000,00	0,00	0,00	0,00	0,00	0,00	202.000,00	0,00
		<b>202.000,00</b>	<b>0,00</b>	<b>0,00</b>	<b>0,00</b>	<b>0,00</b>	<b>0,00</b>	<b>202.000,00</b>	<b>0,00</b>



Nachweis über hausinterne Vergütungen (Anlage 6f)



Gruppenebene	Erträge	Aufwendungen
0 Vertretungskörper und allgemeine Verwaltung	0,00	0,00
1 Öffentliche Ordnung und Sicherheit	0,00	0,00
2 Unterricht, Erziehung, Sport und Wissenschaft	0,00	0,00
3 Kunst, Kultur und Kultus	0,00	0,00
4 Soziale Wohlfahrt und Wohnbauförderung	0,00	0,00
5 Gesundheit	0,00	0,00
6 Straßen- und Wasserbau, Verkehr	0,00	0,00
7 Wirtschaftsförderung	0,00	0,00
8 Dienstleistungen	0,00	0,00
9 Finanzwirtschaft	0,00	0,00
<b>Summe</b>	<b>0,00</b>	<b>0,00</b>



MFP - Ergebnishaushalt Gesamt 1. und 2. Ebene  
- interne Vergütungen enthalten





MVAG	Mittelverwendungs- und aufbringungsgruppen (1. und 2. Ebene)	VA 2022	Plan 2023	Plan 2024	Plan 2025	Plan 2026
<b>211</b>	<b>Erträge aus der operativen Verwaltungstätigkeit</b>	<b>8.875.400,00</b>	<b>9.025.800,00</b>	<b>9.178.000,00</b>	<b>9.333.900,00</b>	<b>9.491.300,00</b>
2111	Erträge aus eigenen Abgaben	30.000,00	32.100,00	35.300,00	39.600,00	42.300,00
2112	Erträge aus Ertragsanteilen	0,00	0,00	0,00	0,00	0,00
2113	Erträge aus Gebühren	0,00	0,00	0,00	0,00	0,00
2114	Erträge aus Leistungen	8.836.800,00	8.985.100,00	9.134.000,00	9.285.400,00	9.440.000,00
2115	Erträge aus Besitz und wirtschaftlicher Tätigkeit	2.000,00	2.000,00	2.100,00	2.100,00	2.200,00
2116	Erträge aus Veräußerung und sonstige Erträge	6.600,00	6.600,00	6.600,00	6.800,00	6.800,00
2117	Nicht finanzierungswirksame operative Erträge	0,00	0,00	0,00	0,00	0,00
<b>212</b>	<b>Erträge aus Transfers</b>	<b>746.100,00</b>	<b>760.200,00</b>	<b>775.100,00</b>	<b>790.500,00</b>	<b>805.500,00</b>
2121	Transferertrag von Trägern des öffentlichen Rechts	665.300,00	678.200,00	711.800,00	726.000,00	739.700,00
2122	Transferertrag von Beteiligungen	0,00	0,00	0,00	0,00	0,00
2123	Transferertrag von Unternehmen (mit Finanzunternehmen)	80.800,00	82.000,00	63.300,00	64.500,00	65.800,00
2124	Transferertrag von Haushalten und Organisationen ohne Erwerbscharakter	0,00	0,00	0,00	0,00	0,00
2125	Transferertrag vom Ausland	0,00	0,00	0,00	0,00	0,00
2126	Investitions- und Tilgungszuschüsse zwischen Unternehmungen und Betrieben der Gebietskörperschaft und der Gebietskörperschaft	0,00	0,00	0,00	0,00	0,00
2127	Nicht finanzierungswirksamer Transferertrag	0,00	0,00	0,00	0,00	0,00
<b>213</b>	<b>Finanzerträge</b>	<b>300,00</b>	<b>300,00</b>	<b>300,00</b>	<b>300,00</b>	<b>300,00</b>
2131	Erträge aus Zinsen	300,00	300,00	300,00	300,00	300,00
2132	Erträge aus Zinsen aus derivativen Finanzinstrumenten ohne Grundgeschäft	0,00	0,00	0,00	0,00	0,00
2133	Erträge aus Gewinnentnahmen von marktbestimmten Betrieben	0,00	0,00	0,00	0,00	0,00
2134	Sonstige Finanzerträge	0,00	0,00	0,00	0,00	0,00
2135	Erträge aus Dividenden/Gewinnausschüttungen	0,00	0,00	0,00	0,00	0,00
2136	Sonstige nicht finanzierungswirksame Finanzerträge	0,00	0,00	0,00	0,00	0,00
<b>21</b>	<b>Summe Erträge</b>	<b>9.621.800,00</b>	<b>9.786.300,00</b>	<b>9.953.400,00</b>	<b>10.124.700,00</b>	<b>10.297.100,00</b>
<b>221</b>	<b>Personalaufwand</b>	<b>652.500,00</b>	<b>664.300,00</b>	<b>678.500,00</b>	<b>691.100,00</b>	<b>705.700,00</b>
2211	Personalaufwand (Bezüge, Nebengeb., Mehrleistungen)	488.600,00	498.300,00	508.300,00	518.600,00	528.900,00
2212	Gesetzlicher und freiwilliger Sozialaufwand	152.500,00	155.400,00	158.500,00	161.600,00	164.700,00
2213	Sonstiger Personalaufwand	5.200,00	5.300,00	5.400,00	5.500,00	5.600,00
2214	Nicht finanzierungswirksamer Personalaufwand	6.200,00	5.300,00	6.300,00	5.400,00	6.500,00
<b>222</b>	<b>Sachaufwand (ohne Transferaufwand)</b>	<b>8.953.900,00</b>	<b>9.103.500,00</b>	<b>9.254.800,00</b>	<b>9.410.400,00</b>	<b>9.567.200,00</b>
2221	Gebrauchs- und Verbrauchsgüter, Handelswaren	46.600,00	47.500,00	48.200,00	49.300,00	49.900,00
2222	Verwaltungs- und Betriebsaufwand	552.200,00	561.100,00	570.100,00	579.300,00	588.600,00

MVAG	Mittelverwendungs- und aufbringungsgruppen (1. und 2. Ebene)	VA 2022	Plan 2023	Plan 2024	Plan 2025	Plan 2026
2223	Leasing- und Mietaufwand	54.400,00	55.500,00	56.600,00	57.800,00	58.900,00
2224	Instandhaltung	14.800,00	15.100,00	15.400,00	15.700,00	16.000,00
2225	Sonstiger Sachaufwand	8.267.200,00	8.407.200,00	8.549.300,00	8.694.800,00	8.841.600,00
2226	Nicht finanzierungswirksamer Sachaufwand	18.700,00	17.100,00	15.200,00	13.500,00	12.200,00
<b>223</b>	<b>Transferaufwand (laufende Transfers und Kapitaltransfers)</b>	<b>9.000,00</b>	<b>9.000,00</b>	<b>9.000,00</b>	<b>9.000,00</b>	<b>9.000,00</b>
2231	Transferaufwand an Träger des öffentlichen Rechts	9.000,00	9.000,00	9.000,00	9.000,00	9.000,00
2232	Transferaufwand an Beteiligungen	0,00	0,00	0,00	0,00	0,00
2233	Transferaufwand an Unternehmen (mit Finanzunternehmen)	0,00	0,00	0,00	0,00	0,00
2234	Transferaufwand an Haushalte und Organisationen ohne Erwerbscharakter	0,00	0,00	0,00	0,00	0,00
2235	Transferaufwand an das Ausland	0,00	0,00	0,00	0,00	0,00
2236	Investitions- und Tilgungszuschüsse zwischen Unternehmungen und Betrieben der Gebietskörperschaft und der Gebietskörperschaft	0,00	0,00	0,00	0,00	0,00
2237	Nicht finanzierungswirksamer Transferaufwand	0,00	0,00	0,00	0,00	0,00
<b>224</b>	<b>Finanzaufwand</b>	<b>17.800,00</b>	<b>18.100,00</b>	<b>18.500,00</b>	<b>18.800,00</b>	<b>19.300,00</b>
2241	Zinsen aus Finanzschulden, Finanzierungsleasing, Forderungskauf und derivativen Finanzinstrumenten mit Grundgeschäft	100,00	100,00	100,00	100,00	100,00
2242	Zinsen und sonstige Aufwendungen aus derivativen Finanzinstrumenten ohne Grundgeschäft	0,00	0,00	0,00	0,00	0,00
2243	Gewinnentnahmen von Unternehmungen und marktbestimmten Betrieben der Gebietskörperschaft (innerhalb der Gebietskörperschaft)	0,00	0,00	0,00	0,00	0,00
2244	Sonstiger Finanzaufwand	17.700,00	18.000,00	18.400,00	18.700,00	19.200,00
2245	Nicht finanzierungswirksamer Finanzaufwand	0,00	0,00	0,00	0,00	0,00
<b>22</b>	<b>Summe Aufwendungen</b>	<b>9.633.200,00</b>	<b>9.794.900,00</b>	<b>9.960.800,00</b>	<b>10.129.300,00</b>	<b>10.301.200,00</b>
<b>SA0</b>	<b>Saldo (0) Nettoergebnis (21 - 22)</b>	<b>-11.400,00</b>	<b>-8.600,00</b>	<b>-7.400,00</b>	<b>-4.600,00</b>	<b>-4.100,00</b>
<b>230</b>	<b>Entnahmen von Haushaltsrücklagen</b>	<b>0,00</b>	<b>0,00</b>	<b>0,00</b>	<b>0,00</b>	<b>0,00</b>
2301	Entnahmen von Haushaltsrücklagen	0,00	0,00	0,00	0,00	0,00
<b>240</b>	<b>Zuweisung an Haushaltsrücklagen</b>	<b>0,00</b>	<b>0,00</b>	<b>0,00</b>	<b>0,00</b>	<b>0,00</b>
2401	Zuweisung an Haushaltsrücklagen	0,00	0,00	0,00	0,00	0,00
<b>23</b>	<b>Summe Haushaltsrücklagen</b>	<b>0,00</b>	<b>0,00</b>	<b>0,00</b>	<b>0,00</b>	<b>0,00</b>
<b>SA00</b>	<b>Nettoergebnis nach Zuweisung und Entnahmen von Haushaltsrücklagen (Saldo 0 +/- SU23)</b>	<b>-11.400,00</b>	<b>-8.600,00</b>	<b>-7.400,00</b>	<b>-4.600,00</b>	<b>-4.100,00</b>

MFP - Finanzierungshaushalt Gesamt 1. und 2. Ebene  
- interne Vergütungen enthalten



MVAG	Mittelverwendungs- und aufbringungsgruppen (1. und 2. Ebene)	VA 2022	Plan 2023	Plan 2024	Plan 2025	Plan 2026
<b>311</b>	<b>Einzahlungen aus der operativen Verwaltungstätigkeit</b>	<b>8.875.400,00</b>	<b>9.025.800,00</b>	<b>9.178.000,00</b>	<b>9.333.900,00</b>	<b>9.491.300,00</b>
3111	Einzahlungen aus eigenen Abgaben	30.000,00	32.100,00	35.300,00	39.600,00	42.300,00
3112	Einzahlungen aus Ertragsanteilen	0,00	0,00	0,00	0,00	0,00
3113	Einzahlungen aus Gebühren	0,00	0,00	0,00	0,00	0,00
3114	Einzahlungen aus Leistungen	8.836.800,00	8.985.100,00	9.134.000,00	9.285.400,00	9.440.000,00
3115	Einzahlungen aus Besitz und wirtschaftlicher Tätigkeit	2.000,00	2.000,00	2.100,00	2.100,00	2.200,00
3116	Einzahlungen aus Veräußerung von geringwertigen Wirtschaftsgütern (GWG) und sonstige Einzahlungen	6.600,00	6.600,00	6.600,00	6.800,00	6.800,00
<b>312</b>	<b>Einzahlungen aus Transfers (ohne Kapitaltransfers)</b>	<b>746.100,00</b>	<b>760.200,00</b>	<b>775.100,00</b>	<b>790.500,00</b>	<b>805.500,00</b>
3121	Transferzahlungen von Trägern des öffentlichen Rechts	665.300,00	678.200,00	711.800,00	726.000,00	739.700,00
3122	Transferzahlungen von Beteiligungen	0,00	0,00	0,00	0,00	0,00
3123	Transferzahlungen von Unternehmen (inkl. Finanzunternehmen)	80.800,00	82.000,00	63.300,00	64.500,00	65.800,00
3124	Transferzahlungen von Haushalte und Organisationen ohne Erwerbscharakter	0,00	0,00	0,00	0,00	0,00
3125	Transferzahlungen vom Ausland	0,00	0,00	0,00	0,00	0,00
3126	Investitions- und Tilgungszuschüsse zwischen Unternehmungen und Betrieben der Gebietskörperschaft und der Gebietskörperschaft	0,00	0,00	0,00	0,00	0,00
<b>313</b>	<b>Einzahlungen aus Finanzerträgen</b>	<b>300,00</b>	<b>300,00</b>	<b>300,00</b>	<b>300,00</b>	<b>300,00</b>
3131	Einzahlungen aus Zinserträgen	300,00	300,00	300,00	300,00	300,00
3133	Einzahlungen aus Gewinnentnahmen von marktbestimmten Betrieben	0,00	0,00	0,00	0,00	0,00
3134	Sonstige Einzahlungen aus Finanzerträgen	0,00	0,00	0,00	0,00	0,00
3135	Einzahlungen aus Dividenden/Gewinnausschüttungen	0,00	0,00	0,00	0,00	0,00
<b>31</b>	<b>Summe Einzahlungen operative Gebarung</b>	<b>9.621.800,00</b>	<b>9.786.300,00</b>	<b>9.953.400,00</b>	<b>10.124.700,00</b>	<b>10.297.100,00</b>
<b>321</b>	<b>Auszahlungen aus Personalaufwand</b>	<b>646.300,00</b>	<b>659.000,00</b>	<b>672.200,00</b>	<b>685.700,00</b>	<b>699.200,00</b>
3211	Auszahlungen für Personalaufwand Bezüge, Nebengebühren, und Mehrleistungsvergütungen)	488.600,00	498.300,00	508.300,00	518.600,00	528.900,00
3212	Auszahlungen für gesetzliche und freiwillige Sozialaufwendungen	152.500,00	155.400,00	158.500,00	161.600,00	164.700,00
3213	Auszahlungen aus sonstigem Personalaufwand	5.200,00	5.300,00	5.400,00	5.500,00	5.600,00
<b>322</b>	<b>Auszahlungen aus Sachaufwand (ohne Transferaufwand)</b>	<b>8.935.200,00</b>	<b>9.086.400,00</b>	<b>9.239.600,00</b>	<b>9.396.900,00</b>	<b>9.555.000,00</b>
3221	Auszahlungen für Gebrauchs- und Verbrauchsgüter, Handelswaren	46.600,00	47.500,00	48.200,00	49.300,00	49.900,00
3222	Auszahlungen für Verwaltungs- und Betriebsaufwand	552.200,00	561.100,00	570.100,00	579.300,00	588.600,00
3223	Auszahlungen für Leasing- und Mietaufwand	54.400,00	55.500,00	56.600,00	57.800,00	58.900,00
3224	Auszahlungen für Instandhaltung	14.800,00	15.100,00	15.400,00	15.700,00	16.000,00
3225	Sonstige Auszahlungen aus Sachaufwand	8.267.200,00	8.407.200,00	8.549.300,00	8.694.800,00	8.841.600,00
<b>323</b>	<b>Auszahlungen aus Transfers (ohne Kapitaltransfers)</b>	<b>9.000,00</b>	<b>9.000,00</b>	<b>9.000,00</b>	<b>9.000,00</b>	<b>9.000,00</b>
3231	Transferzahlungen an Träger des öffentlichen Rechts	9.000,00	9.000,00	9.000,00	9.000,00	9.000,00
3232	Transferzahlungen an Beteiligungen	0,00	0,00	0,00	0,00	0,00

MVAG	Mittelverwendungs- und aufbringungsgruppen (1. und 2. Ebene)	VA 2022	Plan 2023	Plan 2024	Plan 2025	Plan 2026
3233	Transferzahlungen an Unternehmen (inkl. Finanzunternehmen)	0,00	0,00	0,00	0,00	0,00
3234	Transferzahlungen an Haushalte und Organisationen ohne Erwerbscharakter	0,00	0,00	0,00	0,00	0,00
3235	Transferzahlungen an das Ausland	0,00	0,00	0,00	0,00	0,00
3236	Investitions- und Tilgungszuschüsse zwischen Unternehmungen und Betrieben der Gebietskörperschaft und der Gebietskörperschaft	0,00	0,00	0,00	0,00	0,00
<b>324</b>	<b>Auszahlungen aus Finanzaufwand</b>	<b>17.800,00</b>	<b>18.100,00</b>	<b>18.500,00</b>	<b>18.800,00</b>	<b>19.300,00</b>
3241	Auszahlungen für Zinsaufwand, für Finanzierungsleasing, für Forderungskauf, für Finanzschulden und derivative Finanzinstrumente mit Grundgeschäft	100,00	100,00	100,00	100,00	100,00
3242	Auszahlungen für Zinsen aus derivativen Finanzinstrumenten ohne Grundgeschäft	0,00	0,00	0,00	0,00	0,00
3243	Auszahlung aus Gewinnentnahmen von marktbestimmten Betrieben	0,00	0,00	0,00	0,00	0,00
3244	Sonstige Auszahlungen aus Finanzaufwendungen	17.700,00	18.000,00	18.400,00	18.700,00	19.200,00
<b>32</b>	<b>Summe Auszahlungen operative Gebarung</b>	<b>9.608.300,00</b>	<b>9.772.500,00</b>	<b>9.939.300,00</b>	<b>10.110.400,00</b>	<b>10.282.500,00</b>
<b>SA1</b>	<b>Saldo (1) Geldfluss aus der Operativen Gebarung (31 – 32)</b>	<b>13.500,00</b>	<b>13.800,00</b>	<b>14.100,00</b>	<b>14.300,00</b>	<b>14.600,00</b>
<b>331</b>	<b>Einzahlungen aus der Investitionstätigkeit</b>	<b>0,00</b>	<b>0,00</b>	<b>0,00</b>	<b>0,00</b>	<b>0,00</b>
3311	Einzahlungen aus der Veräußerung von immateriellem Vermögen	0,00	0,00	0,00	0,00	0,00
3312	Einzahlungen aus der Veräußerung von Grundstücken und Grundstückeinrichtungen	0,00	0,00	0,00	0,00	0,00
3313	Einzahlungen aus der Veräußerung von Gebäuden und Bauten	0,00	0,00	0,00	0,00	0,00
3314	Einzahlungen aus der Veräußerung von technischen Anlagen, Fahrzeuge und Maschinen	0,00	0,00	0,00	0,00	0,00
3315	Einzahlungen aus der Veräußerung von Amts-, Betriebs- und Geschäftsausstattung	0,00	0,00	0,00	0,00	0,00
3316	Einzahlungen aus der Veräußerung von Kulturgütern	0,00	0,00	0,00	0,00	0,00
3317	Einzahlungen aus der Veräußerung von Beteiligungen	0,00	0,00	0,00	0,00	0,00
<b>332</b>	<b>Einzahlungen aus der Rückzahlung von Darlehen sowie gewährten Vorschüssen</b>	<b>0,00</b>	<b>0,00</b>	<b>0,00</b>	<b>0,00</b>	<b>0,00</b>
3321	Einzahlungen aus Darlehen an Träger des öffentlichen Rechts	0,00	0,00	0,00	0,00	0,00
3322	Einzahlungen aus Darlehen an Beteiligungen	0,00	0,00	0,00	0,00	0,00
3323	Einzahlungen aus Darlehen an Unternehmen und Haushalte	0,00	0,00	0,00	0,00	0,00
3325	Einzahlungen aus Vorschüssen und Anzahlungen	0,00	0,00	0,00	0,00	0,00
<b>333</b>	<b>Einzahlungen aus Kapitaltransfers</b>	<b>0,00</b>	<b>0,00</b>	<b>0,00</b>	<b>0,00</b>	<b>0,00</b>
3331	Kapitaltransferzahlungen von Trägern des öffentlichen Rechts	0,00	0,00	0,00	0,00	0,00
3332	Kapitaltransferzahlungen von Beteiligungen	0,00	0,00	0,00	0,00	0,00
3333	Kapitaltransferzahlungen von Unternehmen	0,00	0,00	0,00	0,00	0,00
3334	Kapitaltransferzahlungen von Haushalten und Organisationen ohne Erwerbscharakter	0,00	0,00	0,00	0,00	0,00
3335	Kapitaltransferzahlungen vom Ausland	0,00	0,00	0,00	0,00	0,00
<b>33</b>	<b>Summe Einzahlungen investive Gebarung</b>	<b>0,00</b>	<b>0,00</b>	<b>0,00</b>	<b>0,00</b>	<b>0,00</b>
<b>341</b>	<b>Auszahlungen aus der Investitionstätigkeit</b>	<b>13.500,00</b>	<b>13.800,00</b>	<b>14.100,00</b>	<b>14.300,00</b>	<b>14.600,00</b>

MVAG	Mittelverwendungs- und aufbringungsgruppen (1. und 2. Ebene)	VA 2022	Plan 2023	Plan 2024	Plan 2025	Plan 2026
3411	Auszahlungen für den Erwerb von immateriellem Vermögen	0,00	0,00	0,00	0,00	0,00
3412	Auszahlungen für den Erwerb von Grundstücken und Grundstückseinrichtungen	0,00	0,00	0,00	0,00	0,00
3413	Auszahlungen für den Erwerb von Gebäuden und Bauten	0,00	0,00	0,00	0,00	0,00
3414	Auszahlungen für den Erwerb von technischen Anlagen, Fahrzeuge und Maschinen	0,00	0,00	0,00	0,00	0,00
3415	Auszahlungen für den Erwerb von Amts-, Betriebs- und Geschäftsausstattung	13.500,00	13.800,00	14.100,00	14.300,00	14.600,00
3416	Auszahlungen für den Erwerb von Kulturgütern	0,00	0,00	0,00	0,00	0,00
3417	Auszahlungen für den Erwerb von Beteiligungen	0,00	0,00	0,00	0,00	0,00
<b>342</b>	<b>Auszahlungen von gewährten Darlehen sowie gewährten Vorschüssen</b>	<b>0,00</b>	<b>0,00</b>	<b>0,00</b>	<b>0,00</b>	<b>0,00</b>
3421	Auszahlung von Darlehen an Träger des öffentlichen Rechts	0,00	0,00	0,00	0,00	0,00
3422	Auszahlung von Darlehen an Beteiligungen	0,00	0,00	0,00	0,00	0,00
3423	Auszahlung von Darlehen an Unternehmen und Haushalte	0,00	0,00	0,00	0,00	0,00
3425	Auszahlungen von Vorschüssen und Anzahlungen	0,00	0,00	0,00	0,00	0,00
<b>343</b>	<b>Auszahlungen aus Kapitaltransfers</b>	<b>0,00</b>	<b>0,00</b>	<b>0,00</b>	<b>0,00</b>	<b>0,00</b>
3431	Kapitaltransferzahlungen an Träger des öffentlichen Rechts	0,00	0,00	0,00	0,00	0,00
3432	Kapitaltransferzahlungen an Beteiligungen	0,00	0,00	0,00	0,00	0,00
3433	Kapitaltransferzahlungen an Unternehmen (Finanzunternehmen)	0,00	0,00	0,00	0,00	0,00
3434	Kapitaltransferzahlungen an Haushalte und Organisationen ohne Erwerbscharakter	0,00	0,00	0,00	0,00	0,00
3435	Kapitaltransferzahlungen an das Ausland	0,00	0,00	0,00	0,00	0,00
<b>34</b>	<b>Summe Auszahlungen investive Gebarung</b>	<b>13.500,00</b>	<b>13.800,00</b>	<b>14.100,00</b>	<b>14.300,00</b>	<b>14.600,00</b>
<b>SA2</b>	<b>Saldo (2) Geldfluss aus der Investiven Gebarung (33 – 34)</b>	<b>-13.500,00</b>	<b>-13.800,00</b>	<b>-14.100,00</b>	<b>-14.300,00</b>	<b>-14.600,00</b>
<b>SA3</b>	<b>Saldo (3) Nettofinanzierungssaldo (Saldo 1 + Saldo 2)</b>	<b>0,00</b>	<b>0,00</b>	<b>0,00</b>	<b>0,00</b>	<b>0,00</b>
<b>351</b>	<b>Einzahlungen aus der Aufnahme von Finanzschulden</b>	<b>0,00</b>	<b>0,00</b>	<b>0,00</b>	<b>0,00</b>	<b>0,00</b>
3511	Einzahlungen aus empfangenen Darlehen von öffentlichen Körperschaften und Rechtsträgern	0,00	0,00	0,00	0,00	0,00
3512	Einzahlungen aus empfangenen Darlehen von Beteiligungen	0,00	0,00	0,00	0,00	0,00
3513	Einzahlungen aus empfangenen Darlehen von Unternehmen und privaten Haushalten	0,00	0,00	0,00	0,00	0,00
3514	Einzahlungen aus Finanzschulden (Finanzunternehmen)	0,00	0,00	0,00	0,00	0,00
<b>353</b>	<b>Einzahlungen infolge eines Kapitaltausch bei derivativen Finanzinstrumenten mit Grundgeschäft</b>	<b>0,00</b>	<b>0,00</b>	<b>0,00</b>	<b>0,00</b>	<b>0,00</b>
3530	Einzahlungen infolge eines Kapitaltausch bei derivativen Finanzinstrumenten mit Grundgeschäft	0,00	0,00	0,00	0,00	0,00
<b>355</b>	<b>Einzahlungen aus dem Abgang von Finanzinstrumenten</b>	<b>0,00</b>	<b>0,00</b>	<b>0,00</b>	<b>0,00</b>	<b>0,00</b>
3550	Einzahlungen aus dem Abgang von Finanzinstrumenten	0,00	0,00	0,00	0,00	0,00
<b>35</b>	<b>Summe Einzahlungen aus der Finanzierungstätigkeit</b>	<b>0,00</b>	<b>0,00</b>	<b>0,00</b>	<b>0,00</b>	<b>0,00</b>

MVAG	Mittelverwendungs- und aufbringungsgruppen (1. und 2. Ebene)	VA 2022	Plan 2023	Plan 2024	Plan 2025	Plan 2026
<b>361</b>	<b>Auszahlungen aus der Tilgung von Finanzschulden</b>	<b>0,00</b>	<b>0,00</b>	<b>0,00</b>	<b>0,00</b>	<b>0,00</b>
3611	Auszahlungen aus empfangenen Darlehen von öffentlichen Körperschaften und Rechtsträgern	0,00	0,00	0,00	0,00	0,00
3612	Auszahlungen aus empfangenen Darlehen von Beteiligungen	0,00	0,00	0,00	0,00	0,00
3613	Auszahlungen aus empfangenen Darlehen von Unternehmen und privaten Haushalten	0,00	0,00	0,00	0,00	0,00
3614	Auszahlungen aus Finanzschulden	0,00	0,00	0,00	0,00	0,00
3615	Auszahlung aus der Rückzahlung von Leasingverbindlichkeiten	0,00	0,00	0,00	0,00	0,00
<b>363</b>	<b>Auszahlungen infolge eines Kapitaltausch bei derivativen Finanzinstrumenten mit Grundgeschäft</b>	<b>0,00</b>	<b>0,00</b>	<b>0,00</b>	<b>0,00</b>	<b>0,00</b>
3630	Auszahlungen infolge eines Kapitaltausch bei derivativen Finanzinstrumenten mit Grundgeschäft	0,00	0,00	0,00	0,00	0,00
<b>365</b>	<b>Auszahlungen für den Erwerb von Finanzinstrumenten</b>	<b>0,00</b>	<b>0,00</b>	<b>0,00</b>	<b>0,00</b>	<b>0,00</b>
3650	Auszahlungen für den Erwerb von Finanzinstrumenten	0,00	0,00	0,00	0,00	0,00
<b>36</b>	<b>Summe Auszahlungen aus der Finanzierungstätigkeit</b>	<b>0,00</b>	<b>0,00</b>	<b>0,00</b>	<b>0,00</b>	<b>0,00</b>
<b>SA4</b>	<b>Saldo (4) Geldfluss aus der Finanzierungstätigkeit (35 – 36)</b>	<b>0,00</b>	<b>0,00</b>	<b>0,00</b>	<b>0,00</b>	<b>0,00</b>
<b>SA5</b>	<b>Saldo (5) Geldfluss aus der voranschlagswirksamen Gebarung (Saldo 3 + Saldo 4)</b>	<b>0,00</b>	<b>0,00</b>	<b>0,00</b>	<b>0,00</b>	<b>0,00</b>



Haushaltspotential (aufbauend auf der Ergebnisrechnung)



MVAG	Mittelverwendungs- und -aufbringungsgruppen	Mittelaufbringung	Mittelverwendung	Saldo
211	Erträge aus der operativen Verwaltungstätigkeit	8.875.400,00		
212	Erträge aus Transfers	746.100,00		
213	Finanzerträge	300,00		
<b>Summe Erträge (SU 21)</b>		<b>9.621.800,00</b>		
2117	Nicht finanzierungswirksame operative Erträge (Auflösung von Rückstellungen und Aktivierte Eigenleistungen)	0,00		
2127	Nicht finanzierungswirksamer Transferertrag (Auflösung von Investitionszuschüssen)	0,00		
2136	Sonstige nicht finanzierungswirksame Finanzerträge (Auflösung von RS Bewertung von Beteiligungen und aktiven Finanzinstrumenten)	0,00		
<b>Nicht finanzwirksame Erträge</b>			<b>0,00</b>	
<b>Finanzwirksame Erträge</b>		<b>9.621.800,00</b>		
221	Personalaufwand		652.500,00	
222	Sachaufwand (ohne Transferaufwand)		8.953.900,00	
223	Transferaufwand (laufende Transfers und Kapitaltransfers)		9.000,00	
224	Finanzaufwand		17.800,00	
<b>Summe Aufwendungen (SU 22)</b>			<b>9.633.200,00</b>	
2214	Nicht finanzierungswirksamer Personalaufwand (Dotierung RS für Abfertigungen, Jubiläum u. nicht konsumierte Urlaube)		-6.200,00	
2226	Nicht finanzierungswirksamer Sachaufwand (inkl. Abschreibungen, Dotierung von RS Prozess, ausstehende Rechnungen)		-18.700,00	
2237	Nicht finanzierungswirksamer Transferaufwand (Dotierungen von RS f. Pensionen)		0,00	
2245	Nicht finanzierungswirksamer Finanzaufwand (Wertberichtigungen zu Finanzinstrumenten, Aufwendungen aus der Bewertung von Beteiligungen)		0,00	
<b>Nicht finanzwirksame Aufwendungen</b>			<b>-24.900,00</b>	
<b>Finanzwirksame Aufwendungen</b>			<b>9.608.300,00</b>	
<b>Finanzwirksames Ergebnis</b>		<b>9.621.800,00</b>	<b>9.608.300,00</b>	<b>13.500,00</b>

MVAG	Mittelverwendungs- und -aufbringungsgruppen	Mittelaufbringung	Mittelverwendung	Saldo
332	Einzahlungen aus der Rückzahlung von Darlehen sowie gewährten Vorschüssen (ohne 3325 mit Projektcode - Anzahlungen)	0,00		
1141	Vorräte ( - Veränderung)	0,00		
1142	Gegebene Anzahlungen auf Vorräte ( - Veränderung)	0,00		
1540	Passive Rechnungsabgrenzung	0,00		
	Einzahlungen der Kontengruppe 000-089, die keinem Projekt mit Projektcode 1 zugeordnet sind	0,00		
	Einzahlungen der Kontengruppe 30, die keinem Projekt mit Projektcode 1 zugeordnet sind	0,00		
	- Erträge der Kontogruppe 80 mit Projektcode 1	0,00		
2301	Entnahmen von Rücklagen endfälliger Darlehen (Kontengruppe 893)	0,00		
<b>Jährliche wiederkehrende Einzahlungen</b>		<b>0,00</b>		
36	Auszahlungen aus der Finanzierungstätigkeit (ohne Projektcode 1)		0,00	
2401	Zuweisung an Rücklagen endfälliger Darlehen (Kontengruppe 793)		0,00	
342	Auszahlungen von gewährten Darlehen sowie gewährten Vorschüssen (ohne 3425 mit Projektcode - Anzahlungen)		0,00	
1141	Vorräte ( + Veränderung)		0,00	
1142	Gegebene Anzahlungen auf Vorräte ( + Veränderung)		0,00	
1170	Aktive Rechnungsabgrenzung		0,00	
	Auszahlungen (Investitionen) der Kontengruppe 000-083, die keinem Projekt mit Projektcode 1 zugeordnet sind		13.500,00	
<b>Jährliche wiederkehrende Auszahlungen</b>			<b>13.500,00</b>	
	Kontengruppe 871, KT der Ergebnisrechnung, mit Projektcode (BZ)	0,00		
<b>Summe Kapitaltransfers der Ergebnisrechnung</b>		<b>0,00</b>		
<b>Jährliches Haushaltspotential</b>		<b>9.621.800,00</b>	<b>9.621.800,00</b>	<b>0,00</b>
	Jährliches Haushaltspotential	0,00		
	kumuliertes Haushaltspotential zum 31.12.2021 (Vorjahr)			
<b>Verfügbares Haushaltspotential</b>		<b>0,00</b>		

MVAG	Mittelverwendungs- und -aufbringungsgruppen	Mittelaufbringung	Mittelverwendung	Saldo
<i>informativ</i>	im verfügbaren Haushaltspotential enthaltene Bedarfszuweisungen zur Liquiditätssteigerung aus Kontogruppe 871, KT der Ergebnisrechnung ohne Projektcode	0,00		
<i>informativ</i>	<b>tatsächlicher Liquiditätsbedarf ohne Rücklagenauflösung (Abgang)</b>	<b>0,00</b>		
2401	Zuweisung an Haushaltsrücklagen (Kontengruppe 794)		0,00	
2401	Zuweisung an Haushaltsrücklagen (Kontengruppe 795)		0,00	
<b>Jährliche Aufwände für Rücklagen</b>			<b>0,00</b>	
2301	Entnahmen von Haushaltsrücklagen (Kontengruppe 894)	0,00		
2301	Entnahmen von Haushaltsrücklagen (Kontengruppe 895)	0,00		
<b>Jährliche RL-Erträge f. Investitionen (finanzw.)</b>		<b>0,00</b>		
<b>Endbestand kumuliertes Haushaltspotential</b>		<b>0,00</b>	<b>0,00</b>	<b>0,00</b>



Nachweis der Investitionstätigkeit





Vorhaben	Vorhabensbezeichnung	RA Vorjahre	VA 2021	VA 2022	Plan 2023	Plan 2024	Plan 2025	Plan 2026	Plan Gesamt (gerundet)
Konto	Bezeichnung								
<b>2999000</b>	<b>Sonstige Investitionen (2020 bis 2099)</b>								
	<b>Auszahlungen - Investitionen - Mittelverwendung</b>	<b>13.321,80</b>	<b>14.900,00</b>	<b>13.500,00</b>	<b>13.800,00</b>	<b>14.100,00</b>	<b>14.300,00</b>	<b>14.600,00</b>	<b>98.500,00</b>
	<b>Anschaffungs- oder Herstellungskosten</b>	<b>13.321,80</b>	<b>14.900,00</b>	<b>13.500,00</b>	<b>13.800,00</b>	<b>14.100,00</b>	<b>14.300,00</b>	<b>14.600,00</b>	<b>98.500,00</b>
1/010000-042000	Amtsausstattung	3.027,00	9.700,00	9.500,00	9.700,00	9.900,00	10.100,00	10.300,00	62.200,00
1/899100-042200	Betriebsausstattung GMO groß	0,00	1.000,00	0,00	0,00	0,00	0,00	0,00	1.000,00
1/899100-042300	Betriebsausstattung GMO klein	0,00	1.000,00	0,00	0,00	0,00	0,00	0,00	1.000,00
1/900000-042000	Amtsausstattung	10.294,80	3.200,00	4.000,00	4.100,00	4.200,00	4.200,00	4.300,00	34.300,00
	<b>Einzahlungen - Finanzierung - Mittelherkunft</b>	<b>0,00</b>	<b>0,00</b>	<b>0,00</b>	<b>0,00</b>	<b>0,00</b>	<b>0,00</b>	<b>0,00</b>	<b>0,00</b>
	<b>Mittel aus Geldfluss aus der operativen Gebarung</b>	<b>0,00</b>	<b>0,00</b>	<b>0,00</b>	<b>0,00</b>	<b>0,00</b>	<b>0,00</b>	<b>0,00</b>	<b>0,00</b>
	<b>Bedarfszuweisungen/KTZ</b>	<b>0,00</b>	<b>0,00</b>	<b>0,00</b>	<b>0,00</b>	<b>0,00</b>	<b>0,00</b>	<b>0,00</b>	<b>0,00</b>
	<b>Haushaltsrücklagen/Zahlungsmittelreserven</b>	<b>0,00</b>	<b>0,00</b>	<b>0,00</b>	<b>0,00</b>	<b>0,00</b>	<b>0,00</b>	<b>0,00</b>	<b>0,00</b>
	<b>Sonstige Kapitaltransfers und Subventionen</b>	<b>0,00</b>	<b>0,00</b>	<b>0,00</b>	<b>0,00</b>	<b>0,00</b>	<b>0,00</b>	<b>0,00</b>	<b>0,00</b>
	<b>Darlehen</b>	<b>0,00</b>	<b>0,00</b>	<b>0,00</b>	<b>0,00</b>	<b>0,00</b>	<b>0,00</b>	<b>0,00</b>	<b>0,00</b>
	<b>Finanzierungsleasing</b>	<b>0,00</b>	<b>0,00</b>	<b>0,00</b>	<b>0,00</b>	<b>0,00</b>	<b>0,00</b>	<b>0,00</b>	<b>0,00</b>
	<b>Veräußerung langfristiges Vermögen und sonstiges</b>	<b>0,00</b>	<b>0,00</b>	<b>0,00</b>	<b>0,00</b>	<b>0,00</b>	<b>0,00</b>	<b>0,00</b>	<b>0,00</b>
<b>Finanzierungsergebnis 2999000</b>		<b>-13.321,80</b>	<b>-14.900,00</b>	<b>-13.500,00</b>	<b>-13.800,00</b>	<b>-14.100,00</b>	<b>-14.300,00</b>	<b>-14.600,00</b>	<b>-98.500,00</b>
	<i>inklusive Vorjahre (gerundet)</i>		<b>-28.200,00</b>	<b>-41.700,00</b>	<b>-55.500,00</b>	<b>-69.600,00</b>	<b>-83.900,00</b>	<b>-98.500,00</b>	

Salden Finanzierungsergebnisse		RA Vorjahre	VA 2021	VA 2022	Plan 2023	Plan 2024	Plan 2025	Plan 2026	Plan Gesamt (gerundet)
2999000	Sonstige Investitionen (2020 bis 2099)								
	Auszahlungen - Investitionen - Mittelverwendung	13.321,80	14.900,00	13.500,00	13.800,00	14.100,00	14.300,00	14.600,00	98.500,00
	Einzahlungen - Finanzierung - Mittelherkunft	0,00	0,00	0,00	0,00	0,00	0,00	0,00	0,00
		-13.321,80	-14.900,00	-13.500,00	-13.800,00	-14.100,00	-14.300,00	-14.600,00	-98.500,00
	<i>inklusive Vorjahre (gerundet)</i>		-28.200,00	-41.700,00	-55.500,00	-69.600,00	-83.900,00	-98.500,00	
<b>Saldo Sonstige Investitionen</b>		<b>-13.321,80</b>	<b>-14.900,00</b>	<b>-13.500,00</b>	<b>-13.800,00</b>	<b>-14.100,00</b>	<b>-14.300,00</b>	<b>-14.600,00</b>	<b>-98.500,00</b>
	<i>inklusive Vorjahre (gerundet)</i>		<b>-28.200,00</b>	<b>-41.700,00</b>	<b>-55.500,00</b>	<b>-69.600,00</b>	<b>-83.900,00</b>	<b>-98.500,00</b>	
<b>Saldo der gesamten Investitionstätigkeit</b>		<b>-13.321,80</b>	<b>-14.900,00</b>	<b>-13.500,00</b>	<b>-13.800,00</b>	<b>-14.100,00</b>	<b>-14.300,00</b>	<b>-14.600,00</b>	<b>-98.500,00</b>
	<i>inklusive Vorjahre (gerundet)</i>		<b>-28.200,00</b>	<b>-41.700,00</b>	<b>-55.500,00</b>	<b>-69.600,00</b>	<b>-83.900,00</b>	<b>-98.500,00</b>	

Leasingspiegel (Anlage 6i)



## Finanzierungsleasing

Ansatz- oder Projektbezeichnung	Anschaffungskosten	Buchwert 31.12.2021	Buchwert 31.12.2022	Summe ausstehender Mindestleasing- zahlungen	Restlaufzeit in Jahren
Summe	0,00	0,00	0,00	0,00	

## Wirtschaftliche Unternehmungen, Betriebe, betriebsähnliche Einrichtungen gem. § 1 Abs. 2

Summe	0,00	0,00	0,00	0,00	
-------	------	------	------	------	--

## Operating Leasing

Ansatz- oder Projektbezeichnung	Grundmietzeit in Jahren	Gesamtkosten	Einmalkauti- on	Leasingentgelt (ohne laufender Kauti- on)	Laufende Kauti- on	Restlaufzeit in Jahren	Kumulierte Restzahlungen
Summe		0,00	0,00	0,00	0,00		0,00

## Wirtschaftliche Unternehmungen, Betriebe, betriebsähnliche Einrichtungen gem. § 1 Abs. 2

Summe		0,00	0,00	0,00	0,00		0,00
-------	--	------	------	------	------	--	------



Rückstellungsspiegel (Anlage 6q)





Rückstellung	Stand 31.12.2021	Dotierungen (+)	Verbrauch (-)	Auflösung (-)	Stand 31.12.2022
<b>Kurzfristig</b>	<b>0,00</b>	<b>0,00</b>	<b>0,00</b>	<b>0,00</b>	<b>0,00</b>
Rückstellungen für Prozesskosten	0,00	0,00	0,00	0,00	0,00
Rückstellungen für nicht konsumierte Urlaube	0,00	0,00	0,00	0,00	0,00
Rückstellungen für ausstehende Rechnungen	0,00	0,00	0,00	0,00	0,00
Sonstige kurzfristige Rückstellungen	0,00	0,00	0,00	0,00	0,00
<b>Langfristig</b>	<b>93.600,00</b>	<b>6.200,00</b>	<b>0,00</b>	<b>0,00</b>	<b>99.800,00</b>
Rückstellungen für Abfertigungen	60.600,00	2.500,00	0,00	0,00	63.100,00
Rückstellungen für Jubiläumswendungen	33.000,00	3.700,00	0,00	0,00	36.700,00
Rückstellungen für Haftungen	0,00	0,00	0,00	0,00	0,00
Rückstellungen für Sanierung von Altlasten	0,00	0,00	0,00	0,00	0,00
Rückstellungen für Pensionen (Säule I)	0,00	0,00	0,00	0,00	0,00
Sonstige langfristige Rückstellungen	0,00	0,00	0,00	0,00	0,00
<b>Gesamtsumme</b>	<b>93.600,00</b>	<b>6.200,00</b>	<b>0,00</b>	<b>0,00</b>	<b>99.800,00</b>



Haftungsnachweis (Anlage 6r)







Einzelnachweis über Verwaltungsschulden





Kontonummer Darlehensnr.	Ansatz	Darlehensgeber/Sitz des Gläubigers Aktenzahl	Verwendungszweck Genehmigungsdatum/-vermerk	Beschluss- Datum	Währung	Laufzeit	Darlehenshöhe Gesamt	Jahres- verbindlichkeit	Tilgung
<b>Summe</b>								<b>0,00</b>	<b>0,00</b>



Nachweis Vermögen mit abgeänderter Nutzungsdauer



---

Konto	Bezeichnung	Nutzungsdauer lt. VRV	Abweichende Nutzungsdauer	Begründung
-------	-------------	-----------------------	---------------------------	------------



Dienstpostenplan





# Dienstpostenplan / Stellenplan - Voranschlag 2022

Der Dienstpostenplan ist **Teil des Voranschlages** (§ 73 NÖ GO/ § 56 Abs. 3 NÖ STROG/ § 5 Abs. 1 Z 4. VRV 2015).  
Die Aufnahme eines Vertragsbediensteten darf nur erfolgen, wenn ein **im Dienstpostenplan vorgesehener Dienstposten frei ist** und die  
Aufnahmeerfordernisse erfüllt sind (§ 2 GVBG/ § 3 GBDO).

Dienstpostenplan im Voranschlag							
DZW	Bezeichnung des Dienstzweiges	Anzahl	Entlohnungs- gruppe	Funktionsverwendung			
				Anzahl	FGrp	Bezeichnung	Pzlg
44	Höherer Verwaltungsdienst	2	7	1	10 <sup>a)</sup>	Geschäftsführer	-
44	Höherer Verwaltungsdienst	1	7	1	8 <sup>b)</sup>	Finanzwesen	-
44	Höherer Verwaltungsdienst	1	6	-	-	-	-
54	Rechnungs-(Buchhaltungs-)dienst	3	6	-	-	-	-
69	Rechnungsfachdienst	3	5	-	-	-	-

Zeichenerklärung	
Funktionsdienstposten gem. § 2 Abs. 3 lit. a)-d) GBDO 1976	
leitender Gemeindeverbands- bediensteter	a)
Leiter einer Abteilung/ Amtes/ Referates/ wirtschaftlichen Unternehmung	b)
die mit einem Leiterposten (lit.a und b) vergleichbaren DP	c)
DP mit hervorgehobener Verwendung	d)
Anspruch auf Personalzulage	✓



Mitgliedsbeitrag



# Mitgliedsbeitrag 2022

Gemeinde	Einwohner	Beitrag VA € 5,50/EW
Achau	1.408	7.744,00
Biedermannsdorf	3.134	17.237,00
Breitenfurt	5.877	32.323,50
Brunn/Gebirge	12.002	66.011,00
Gaaden	1.654	9.097,00
Gießhübl	2.375	13.062,50
Gumpoldskirchen	3.916	21.538,00
Guntramsdorf	9.162	50.391,00
Hennersdorf	1.553	8.541,50
Hinterbrühl	3.965	21.807,50
Kaltenleutgeben	3.359	18.474,50
Laab/Walde	1.114	6.127,00
Laxenburg	2.895	15.922,50
Ma. Enzersdorf	8.661	47.635,50
Mödling	20.571	113.140,50
Münchendorf	3.061	16.835,50
Perchtoldsdorf	15.007	82.538,50
Vösendorf	7.389	40.639,50
Wr. Neudorf	9.337	51.353,50
Wienerwald	2.883	15.856,50
<b>Gesamt</b>	<b>119.323</b>	<b>656.276,50</b>



Seite	Inhalt
3	Vorbericht
11	Ergebnishaushalt Gesamt 1. Ebene (Anlage 1a) - interne Vergütungen enthalten
15	Ergebnishaushalt Gesamt 1. und 2. Ebene (Anlage 1a) - interne Vergütungen enthalten
19	Ergebnishaushalt Bereichsbudget 1. und 2. Ebene (Anlage 1a)
27	Finanzierungshaushalt Gesamt 1. Ebene (Anlage 1b) - interne Vergütungen enthalten
31	Finanzierungshaushalt Gesamt 1. und 2. Ebene (Anlage 1b) - interne Vergütungen enthalten
37	Finanzierungshaushalt Bereichsbudget 1. und 2. Ebene (Anlage 1b)
51	Querschnitt (Anlage 5b)
57	Ergebnis- und Finanzierungsvoranschlag Detailnachweis
73	Personaldaten iSd ÖStp (Anlage 4)
77	Nachweis über Transferzahlungen (Anlage 6a)
81	Nachweis über Haushaltsrücklagen und Zahlungsmittelreserven (Anlage 6b)
85	Einzelnachweis über Finanzschulden und Schuldendienst (Anlage 6c)
91	Nachweis über hausinterne Vergütungen (Anlage 6f)
95	MFP - Ergebnishaushalt Gesamt 1. und 2. Ebene - interne Vergütungen enthalten
99	MFP - Finanzierungshaushalt Gesamt 1. und 2. Ebene - interne Vergütungen enthalten
105	Haushaltspotential (aufbauend auf der Ergebnisrechnung)
111	Nachweis der Investitionstätigkeit
115	Leasingspiegel (Anlage 6i)
119	Rückstellungsspiegel (Anlage 6q)
123	Haftungsnachweis (Anlage 6r)
127	Einzelnachweis über Verwaltungsschulden
131	Nachweis Vermögen mit abgeänderter Nutzungsdauer
135	Dienstpostenplan
139	Mitgliedsbeitrag