

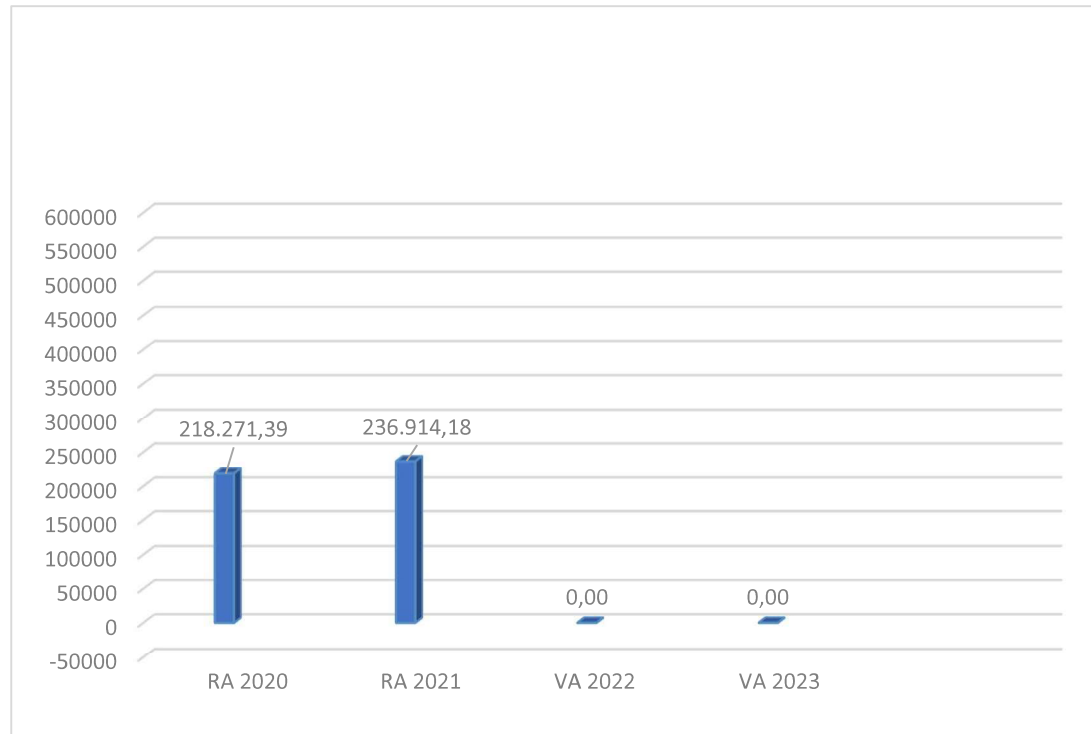


Gemeindeverb.f.Abgabeneinh.u.
Umweltschutz im Bezirk Mödling
Voranschlag 2023

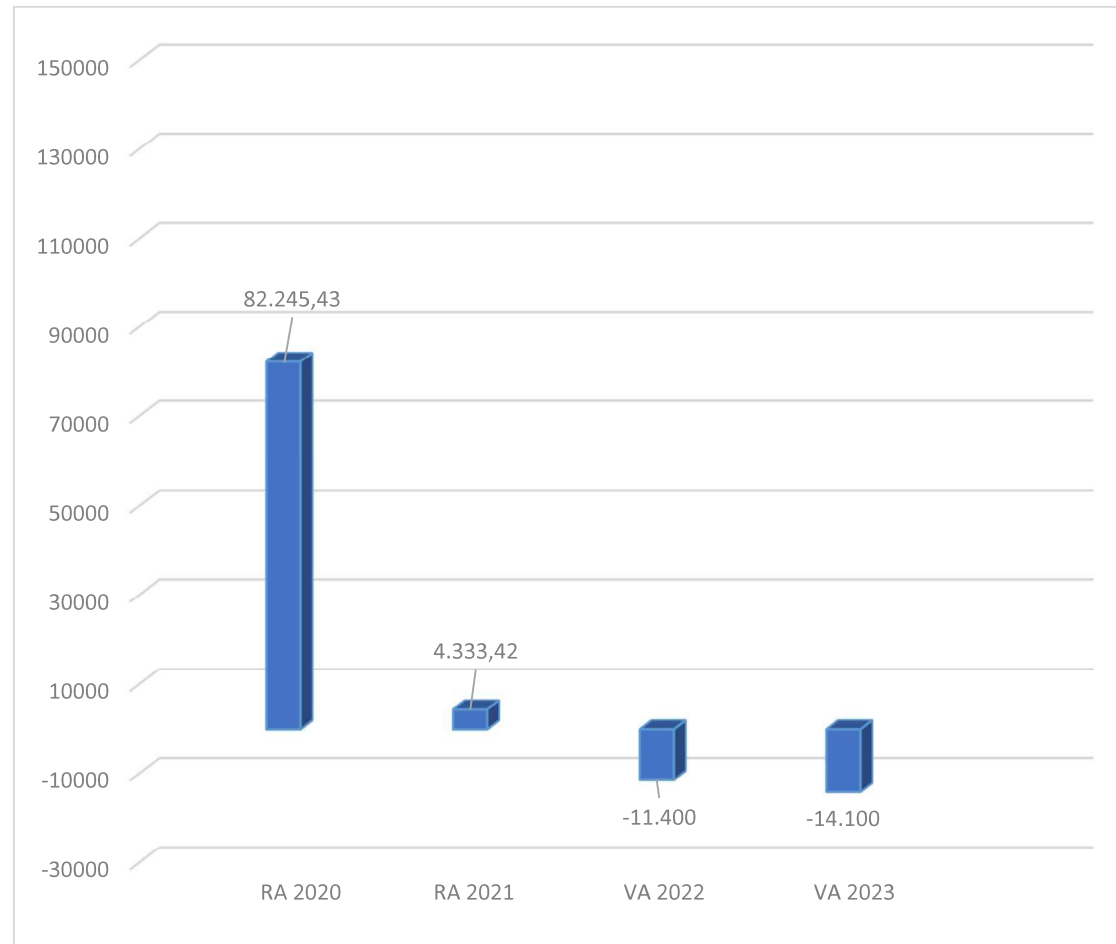
Vorbericht

Vorbericht
zum Voranschlag 2023
gemäß § 3 der NÖ Gemeindehaushaltsverordnung
(NÖ GHVO)

Entwicklung des Haushaltspotentials



Entwicklung des Nettoergebnisses

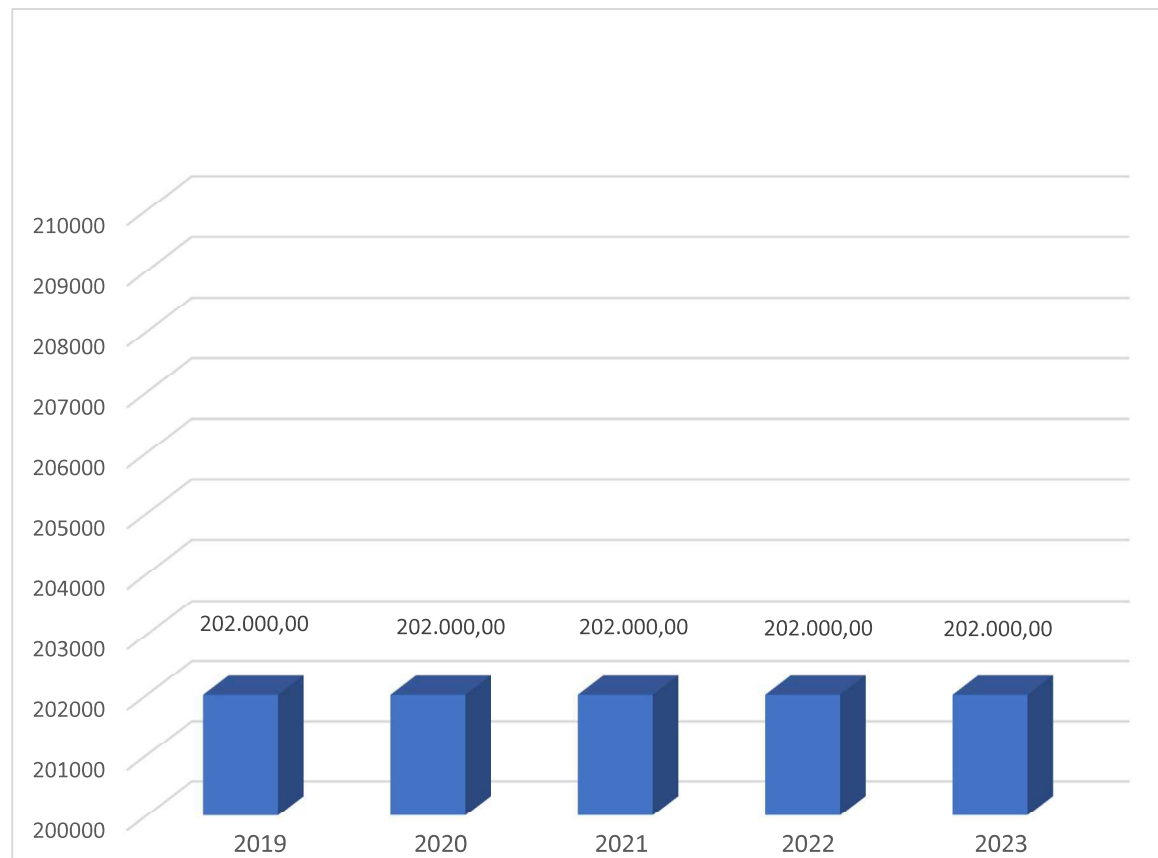


Entwicklung der Volkszahl gemäß § 10 Abs. 7 FAG 2017, BGBl. I Nr. 116/2016 in der Fassung BGBl. I Nr. 106/2018



Für die Ermittlung des Mitgliedsbeitrages wird die Bevölkerungszahl per 31.10.2021 für das Finanzjahr 2023 gemäß § 10 Abs. 7 FAG 2017 verwendet. Bei der Erstellung des VA 2023 wurden die aktuellen EW-Zahlen von der Statistik Austria noch nicht zur Verfügung gestellt. Es wurde von der NÖ Landesregierung empfohlen, die EW-Zahlen vom Vorjahr zu verwenden und bei Bekanntgabe der aktuellen Daten eine eventuelle Anpassung im NVA vorzunehmen.

Entwicklung des Schuldenstandes



Zur Gewährleistung der Liquidität am Konto Nr.: 1.615.707 Raiffeisen Regionalbank Mödling; BLZ: 32250 verbleiben, lt. Beschluss der Verbandsversammlung, die Einsparungen der BAWU GmbH (Gutschriften-Stand per 19.11.2010) in der Höhe von € 201.970,49 beim GVA Mödling, um daraus Rechtsgeschäfte finanzieren zu können.

Mitgliedsbeitrag

Mitgliedsbeitrag 2023

Gemeinde	Einwohner	Beitrag VA € 6,20/EW
Achau	1.408	8.729,60
Biedermannsdorf	3.134	19.430,80
Breitenfurt	5.877	36.437,40
Brunn/Gebirge	12.002	74.412,40
Gaaden	1.654	10.254,80
Gießhübl	2.375	14.725,00
Gumpoldskirchen	3.916	24.279,20
Guntramsdorf	9.162	56.804,40
Hennersdorf	1.553	9.628,60
Hinterbrühl	3.965	24.583,00
Kaltenleutgeben	3.359	20.825,80
Laab/Walde	1.114	6.906,80
Laxenburg	2.895	17.949,00
Ma. Enzersdorf	8.661	53.698,20
Mödling	20.571	127.540,20
Münchendorf	3.061	18.978,20
Perchtoldsdorf	15.007	93.043,40
Vösendorf	7.389	45.811,80
Wr. Neudorf	9.337	57.889,40
Wienerwald	2.883	17.874,60
G e s a m t	119.323	739.802,60

Ergebnishaushalt Gesamt 1. und 2. Ebene (Anlage 1a)
- interne Vergütungen enthalten

MVAG	Mittelverwendungs- und aufbringungsgruppen (1. und 2. Ebene)	VA 2023	VA 2022	RA 2021
211	Erträge aus der operativen Verwaltungstätigkeit	9.529.700,00	8.875.400,00	8.961.640,72
2111	Erträge aus eigenen Abgaben	44.300,00	30.000,00	35.214,36
2112	Erträge aus Ertragsanteilen	0,00	0,00	0,00
2113	Erträge aus Gebühren	0,00	0,00	0,00
2114	Erträge aus Leistungen	9.472.500,00	8.836.800,00	8.908.373,44
2115	Erträge aus Besitz und wirtschaftlicher Tätigkeit	6.000,00	2.000,00	1.310,00
2116	Erträge aus Veräußerung und sonstige Erträge	6.900,00	6.600,00	6.493,02
2117	Nicht finanzierungswirksame operative Erträge	0,00	0,00	10.249,90
212	Erträge aus Transfers	853.500,00	746.100,00	722.744,32
2121	Transferertrag von Trägern des öffentlichen Rechts	748.800,00	665.300,00	658.681,00
2122	Transferertrag von Beteiligungen	0,00	0,00	0,00
2123	Transferertrag von Unternehmen (mit Finanzunternehmen)	104.700,00	80.800,00	64.063,32
2124	Transferertrag von Haushalten und Organisationen ohne Erwerbscharakter	0,00	0,00	0,00
2125	Transferertrag vom Ausland	0,00	0,00	0,00
2126	Investitions- und Tilgungszuschüsse zwischen Unternehmungen und Betrieben der Gebietskörperschaft und der Gebietskörperschaft	0,00	0,00	0,00
2127	Nicht finanzierungswirksamer Transferertrag	0,00	0,00	0,00
213	Finanzerträge	300,00	300,00	0,00
2131	Erträge aus Zinsen	300,00	300,00	0,00
2132	Erträge aus Zinsen aus derivativen Finanzinstrumenten ohne Grundgeschäft	0,00	0,00	0,00
2133	Erträge aus Gewinnentnahmen von marktbestimmten Betrieben	0,00	0,00	0,00
2134	Sonstige Finanzerträge	0,00	0,00	0,00
2135	Erträge aus Dividenden/Gewinnausschüttungen	0,00	0,00	0,00
2136	Sonstige nicht finanzierungswirksame Finanzerträge	0,00	0,00	0,00
21	Summe Erträge	10.383.500,00	9.621.800,00	9.684.385,04
221	Personalaufwand	718.100,00	652.500,00	573.104,55
2211	Personalaufwand (Bezüge, Nebengeb., Mehrleistungen)	535.300,00	488.600,00	431.037,19
2212	Gesetzlicher und freiwilliger Sozialaufwand	167.300,00	152.500,00	133.513,78
2213	Sonstiger Personalaufwand	5.900,00	5.200,00	5.249,50
2214	Nicht finanzierungswirksamer Personalaufwand	9.600,00	6.200,00	3.304,08
222	Sachaufwand (ohne Transferaufwand)	9.652.700,00	8.953.900,00	9.052.407,36
2221	Gebrauchs- und Verbrauchsgüter, Handelswaren	60.100,00	46.600,00	27.762,49
2222	Verwaltungs- und Betriebsaufwand	576.000,00	552.200,00	507.814,11
2223	Leasing- und Mietaufwand	57.200,00	54.400,00	49.130,14
2224	Instandhaltung	14.100,00	14.800,00	1.473,10
2225	Sonstiger Sachaufwand	8.927.300,00	8.267.200,00	8.446.330,28
2226	Nicht finanzierungswirksamer Sachaufwand	18.000,00	18.700,00	19.897,24

MVAG	Mittelverwendungs- und aufbringungsgruppen (1. und 2. Ebene)	VA 2023	VA 2022	RA 2021
223	Transferaufwand (laufende Transfers und Kapitaltransfers)	9.000,00	9.000,00	21.381,60
2231	Transferaufwand an Träger des öffentlichen Rechts	9.000,00	9.000,00	21.381,60
2232	Transferaufwand an Beteiligungen	0,00	0,00	0,00
2233	Transferaufwand an Unternehmen (mit Finanzunternehmen)	0,00	0,00	0,00
2234	Transferaufwand an Haushalte und Organisationen ohne Erwerbscharakter	0,00	0,00	0,00
2235	Transferaufwand an das Ausland	0,00	0,00	0,00
2236	Investitions- und Tilgungszuschüsse zwischen Unternehmungen und Betrieben der Gebietskörperschaft und der Gebietskörperschaft	0,00	0,00	0,00
2237	Nicht finanzierungswirksamer Transferaufwand	0,00	0,00	0,00
224	Finanzaufwand	17.800,00	17.800,00	33.158,11
2241	Zinsen aus Finanzschulden, Finanzierungsleasing, Forderungskauf und derivativen Finanzinstrumenten mit Grundgeschäft	100,00	100,00	0,00
2242	Zinsen und sonstige Aufwendungen aus derivativen Finanzinstrumenten ohne Grundgeschäft	0,00	0,00	0,00
2243	Gewinnentnahmen von Unternehmungen und marktbestimmten Betrieben der Gebietskörperschaft (innerhalb der Gebietskörperschaft)	0,00	0,00	0,00
2244	Sonstiger Finanzaufwand	17.700,00	17.700,00	15.941,58
2245	Nicht finanzierungswirksamer Finanzaufwand	0,00	0,00	17.216,53
22	Summe Aufwendungen	10.397.600,00	9.633.200,00	9.680.051,62
SA0	Saldo (0) Nettoergebnis (21 - 22)	-14.100,00	-11.400,00	4.333,42
230	Entnahmen von Haushaltsrücklagen	0,00	0,00	0,00
2301	Entnahmen von Haushaltsrücklagen	0,00	0,00	0,00
240	Zuweisung an Haushaltsrücklagen	0,00	0,00	0,00
2401	Zuweisung an Haushaltsrücklagen	0,00	0,00	0,00
23	Summe Haushaltsrücklagen	0,00	0,00	0,00
SA00	Nettoergebnis nach Zuweisung und Entnahmen von Haushaltsrücklagen (Saldo 0 +/- SU23)	-14.100,00	-11.400,00	4.333,42

Finanzierungshaushalt Gesamt 1. und 2. Ebene (Anlage 1b)
- interne Vergütungen enthalten

MVAG	Mittelverwendungs- und aufbringungsgruppen (1. und 2. Ebene)	VA 2023	VA 2022	RA 2021
311	Einzahlungen aus der operativen Verwaltungstätigkeit	9.529.700,00	8.875.400,00	9.063.466,27
3111	Einzahlungen aus eigenen Abgaben	44.300,00	30.000,00	36.060,57
3112	Einzahlungen aus Ertragsanteilen	0,00	0,00	0,00
3113	Einzahlungen aus Gebühren	0,00	0,00	0,00
3114	Einzahlungen aus Leistungen	9.472.500,00	8.836.800,00	9.019.145,23
3115	Einzahlungen aus Besitz und wirtschaftlicher Tätigkeit	6.000,00	2.000,00	1.310,00
3116	Einzahlungen aus Veräußerung von geringwertigen Wirtschaftsgütern (GWG) und sonstige Einzahlungen	6.900,00	6.600,00	6.950,47
312	Einzahlungen aus Transfers (ohne Kapitaltransfers)	853.500,00	746.100,00	718.314,08
3121	Transferzahlungen von Trägern des öffentlichen Rechts	748.800,00	665.300,00	658.681,00
3122	Transferzahlungen von Beteiligungen	0,00	0,00	0,00
3123	Transferzahlungen von Unternehmen (inkl. Finanzunternehmen)	104.700,00	80.800,00	59.633,08
3124	Transferzahlungen von Haushalte und Organisationen ohne Erwerbscharakter	0,00	0,00	0,00
3125	Transferzahlungen vom Ausland	0,00	0,00	0,00
3126	Investitions- und Tilgungszuschüsse zwischen Unternehmungen und Betrieben der Gebietskörperschaft und der Gebietskörperschaft	0,00	0,00	0,00
313	Einzahlungen aus Finanzerträgen	300,00	300,00	0,00
3131	Einzahlungen aus Zinserträgen	300,00	300,00	0,00
3133	Einzahlungen aus Gewinnentnahmen von marktbestimmten Betrieben	0,00	0,00	0,00
3134	Sonstige Einzahlungen aus Finanzerträgen	0,00	0,00	0,00
3135	Einzahlungen aus Dividenden/Gewinnausschüttungen	0,00	0,00	0,00
31	Summe Einzahlungen operative Gebarung	10.383.500,00	9.621.800,00	9.781.780,35
321	Auszahlungen aus Personalaufwand	708.500,00	646.300,00	569.800,47
3211	Auszahlungen für Personalaufwand Bezüge, Nebengebühren, und Mehrleistungsvergütungen)	535.300,00	488.600,00	431.037,19
3212	Auszahlungen für gesetzliche und freiwillige Sozialaufwendungen	167.300,00	152.500,00	133.513,78
3213	Auszahlungen aus sonstigem Personalaufwand	5.900,00	5.200,00	5.249,50
322	Auszahlungen aus Sachaufwand (ohne Transferaufwand)	9.634.700,00	8.935.200,00	9.104.750,61
3221	Auszahlungen für Gebrauchs- und Verbrauchsgüter, Handelswaren	60.100,00	46.600,00	22.712,25
3222	Auszahlungen für Verwaltungs- und Betriebsaufwand	576.000,00	552.200,00	508.930,69
3223	Auszahlungen für Leasing- und Mietaufwand	57.200,00	54.400,00	49.130,14
3224	Auszahlungen für Instandhaltung	14.100,00	14.800,00	1.473,10
3225	Sonstige Auszahlungen aus Sachaufwand	8.927.300,00	8.267.200,00	8.522.504,43
323	Auszahlungen aus Transfers (ohne Kapitaltransfers)	9.000,00	9.000,00	21.381,60
3231	Transferzahlungen an Träger des öffentlichen Rechts	9.000,00	9.000,00	21.381,60
3232	Transferzahlungen an Beteiligungen	0,00	0,00	0,00
3233	Transferzahlungen an Unternehmen (inkl. Finanzunternehmen)	0,00	0,00	0,00
3234	Transferzahlungen an Haushalte und Organisationen ohne Erwerbscharakter	0,00	0,00	0,00

MVAG	Mittelverwendungs- und aufbringungsgruppen (1. und 2. Ebene)	VA 2023	VA 2022	RA 2021
3235	Transferzahlungen an das Ausland	0,00	0,00	0,00
3236	Investitions- und Tilgungszuschüsse zwischen Unternehmungen und Betrieben der Gebietskörperschaft und der Gebietskörperschaft	0,00	0,00	0,00
324	Auszahlungen aus Finanzaufwand	17.800,00	17.800,00	15.941,58
3241	Auszahlungen für Zinsaufwand, für Finanzierungsleasing, für Forderungskauf, für Finanzschulden und derivative Finanzinstrumente	100,00	100,00	0,00
3242	Auszahlungen für Zinsen aus derivativen Finanzinstrumenten ohne Grundgeschäft	0,00	0,00	0,00
3243	Auszahlung aus Gewinnentnahmen von marktbestimmten Betrieben	0,00	0,00	0,00
3244	Sonstige Auszahlungen aus Finanzaufwendungen	17.700,00	17.700,00	15.941,58
32	Summe Auszahlungen operative Gebarung	10.370.000,00	9.608.300,00	9.711.874,26
SA1	Saldo (1) Geldfluss aus der Operativen Gebarung (31 – 32)	13.500,00	13.500,00	69.906,09
331	Einzahlungen aus der Investitionstätigkeit	0,00	0,00	0,00
3311	Einzahlungen aus der Veräußerung von immateriellem Vermögen	0,00	0,00	0,00
3312	Einzahlungen aus der Veräußerung von Grundstücken und Grundstückseinrichtungen	0,00	0,00	0,00
3313	Einzahlungen aus der Veräußerung von Gebäuden und Bauten	0,00	0,00	0,00
3314	Einzahlungen aus der Veräußerung von technischen Anlagen, Fahrzeuge und Maschinen	0,00	0,00	0,00
3315	Einzahlungen aus der Veräußerung von Amts-, Betriebs- und Geschäftsausstattung	0,00	0,00	0,00
3316	Einzahlungen aus der Veräußerung von Kulturgütern	0,00	0,00	0,00
3317	Einzahlungen aus der Veräußerung von Beteiligungen	0,00	0,00	0,00
332	Einzahlungen aus der Rückzahlung von Darlehen sowie gewährten Vorschüssen	0,00	0,00	0,00
3321	Einzahlungen aus Darlehen an Träger des öffentlichen Rechts	0,00	0,00	0,00
3322	Einzahlungen aus Darlehen an Beteiligungen	0,00	0,00	0,00
3323	Einzahlungen aus Darlehen an Unternehmen und Haushalte	0,00	0,00	0,00
3325	Einzahlungen aus Vorschüssen und Anzahlungen	0,00	0,00	0,00
333	Einzahlungen aus Kapitaltransfers	0,00	0,00	0,00
3331	Kapitaltransferzahlungen von Trägern des öffentlichen Rechts	0,00	0,00	0,00
3332	Kapitaltransferzahlungen von Beteiligungen	0,00	0,00	0,00
3333	Kapitaltransferzahlungen von Unternehmen	0,00	0,00	0,00
3334	Kapitaltransferzahlungen von Haushalten und Organisationen ohne Erwerbscharakter	0,00	0,00	0,00
3335	Kapitaltransferzahlungen vom Ausland	0,00	0,00	0,00
33	Summe Einzahlungen investive Gebarung	0,00	0,00	0,00
341	Auszahlungen aus der Investitionstätigkeit	13.500,00	13.500,00	15.858,58
3411	Auszahlungen für den Erwerb von immateriellem Vermögen	0,00	0,00	0,00
3412	Auszahlungen für den Erwerb von Grundstücken und Grundstückseinrichtungen	0,00	0,00	0,00
3413	Auszahlungen für den Erwerb von Gebäuden und Bauten	0,00	0,00	4.400,00
3414	Auszahlungen für den Erwerb von technischen Anlagen, Fahrzeuge und Maschinen	0,00	0,00	0,00

MVAG	Mittelverwendungs- und aufbringungsgruppen (1. und 2. Ebene)	VA 2023	VA 2022	RA 2021
3415	Auszahlungen für den Erwerb von Amts-, Betriebs- und Geschäftsausstattung	13.500,00	13.500,00	11.458,58
3416	Auszahlungen für den Erwerb von Kulturgütern	0,00	0,00	0,00
3417	Auszahlungen für den Erwerb von Beteiligungen	0,00	0,00	0,00
342	Auszahlungen von gewährten Darlehen sowie gewährten Vorschüssen	0,00	0,00	0,00
3421	Auszahlung von Darlehen an Träger des öffentlichen Rechts	0,00	0,00	0,00
3422	Auszahlung von Darlehen an Beteiligungen	0,00	0,00	0,00
3423	Auszahlung von Darlehen an Unternehmen und Haushalte	0,00	0,00	0,00
3425	Auszahlungen von Vorschüssen und Anzahlungen	0,00	0,00	0,00
343	Auszahlungen aus Kapitaltransfers	0,00	0,00	0,00
3431	Kapitaltransferzahlungen an Träger des öffentlichen Rechts	0,00	0,00	0,00
3432	Kapitaltransferzahlungen an Beteiligungen	0,00	0,00	0,00
3433	Kapitaltransferzahlungen an Unternehmen (Finanzunternehmen)	0,00	0,00	0,00
3434	Kapitaltransferzahlungen an Haushalte und Organisationen ohne Erwerbscharakter	0,00	0,00	0,00
3435	Kapitaltransferzahlungen an das Ausland	0,00	0,00	0,00
34	Summe Auszahlungen investive Gebarung	13.500,00	13.500,00	15.858,58
SA2	Saldo (2) Geldfluss aus der Investiven Gebarung (33 – 34)	-13.500,00	-13.500,00	-15.858,58
SA3	Saldo (3) Nettofinanzierungssaldo (Saldo 1 + Saldo 2)	0,00	0,00	54.047,51
351	Einzahlungen aus der Aufnahme von Finanzschulden	0,00	0,00	0,00
3511	Einzahlungen aus empfangenen Darlehen von öffentlichen Körperschaften und Rechtsträgern	0,00	0,00	0,00
3512	Einzahlungen aus empfangenen Darlehen von Beteiligungen	0,00	0,00	0,00
3513	Einzahlungen aus empfangenen Darlehen von Unternehmen und privaten Haushalten	0,00	0,00	0,00
3514	Einzahlungen aus Finanzschulden (Finanzunternehmen)	0,00	0,00	0,00
353	Einzahlungen infolge eines Kapitaltausch bei derivativen Finanzinstrumenten mit Grundgeschäft	0,00	0,00	0,00
3530	Einzahlungen infolge eines Kapitaltausch bei derivativen Finanzinstrumenten mit Grundgeschäft	0,00	0,00	0,00
355	Einzahlungen aus dem Abgang von Finanzinstrumenten	0,00	0,00	0,00
3550	Einzahlungen aus dem Abgang von Finanzinstrumenten	0,00	0,00	0,00
35	Summe Einzahlungen aus der Finanzierungstätigkeit	0,00	0,00	0,00
361	Auszahlungen aus der Tilgung von Finanzschulden	0,00	0,00	0,00
3611	Auszahlungen aus empfangenen Darlehen von öffentlichen Körperschaften und Rechtsträgern	0,00	0,00	0,00
3612	Auszahlungen aus empfangenen Darlehen von Beteiligungen	0,00	0,00	0,00
3613	Auszahlungen aus empfangenen Darlehen von Unternehmen und privaten Haushalten	0,00	0,00	0,00
3614	Auszahlungen aus Finanzschulden	0,00	0,00	0,00

MVAG	Mittelverwendungs- und aufbringungsgruppen (1. und 2. Ebene)	VA 2023	VA 2022	RA 2021
3615	Auszahlung aus der Rückzahlung von Leasingverbindlichkeiten	0,00	0,00	0,00
363	Auszahlungen infolge eines Kapitaltausch bei derivativen Finanzinstrumenten mit Grundgeschäft	0,00	0,00	0,00
3630	Auszahlungen infolge eines Kapitaltausch bei derivativen Finanzinstrumenten mit Grundgeschäft	0,00	0,00	0,00
365	Auszahlungen für den Erwerb von Finanzinstrumenten	0,00	0,00	0,00
3650	Auszahlungen für den Erwerb von Finanzinstrumenten	0,00	0,00	0,00
36	Summe Auszahlungen aus der Finanzierungstätigkeit	0,00	0,00	0,00
SA4	Saldo (4) Geldfluss aus der Finanzierungstätigkeit (35 – 36)	0,00	0,00	0,00
SA5	Saldo (5) Geldfluss aus der voranschlagswirksamen Gebarung (Saldo 3 + Saldo 4)	0,00	0,00	54.047,51

Ergebnishaushalt Bereichsbudget 1. und 2. Ebene (Anlage 1a)

Vertretungskörper und allgemeine Verwaltung (Gruppe 0)

MVAG	Mittelverwendungs- und -aufbringungsgruppen (1. und 2. Ebene)	VA 2023	VA 2022	RA 2021
211	Erträge aus der operativen Verwaltungstätigkeit	56.400,00	43.500,00	41.480,03
2111	Erträge aus eigenen Abgaben	0,00	0,00	0,00
2112	Erträge aus Ertragsanteilen	0,00	0,00	0,00
2113	Erträge aus Gebühren	0,00	0,00	0,00
2114	Erträge aus Leistungen	52.100,00	39.200,00	26.910,13
2115	Erträge aus Besitz und wirtschaftlicher Tätigkeit	0,00	0,00	0,00
2116	Erträge aus Veräußerung und sonstige Erträge	4.300,00	4.300,00	4.320,00
2117	Nicht finanzierungswirksame operative Erträge	0,00	0,00	10.249,90
212	Erträge aus Transfers	739.800,00	656.300,00	637.099,40
2121	Transferertrag von Trägern des öffentlichen Rechts	739.800,00	656.300,00	637.099,40
2122	Transferertrag von Beteiligungen	0,00	0,00	0,00
2123	Transferertrag von Unternehmen (mit Finanzunternehmen)	0,00	0,00	0,00
2124	Transferertrag von Haushalten und Organisationen ohne Erwerbscharakter	0,00	0,00	0,00
2125	Transferertrag vom Ausland	0,00	0,00	0,00
2126	Investitions- und Tilgungszuschüsse zwischen Unternehmungen und Betrieben der Gebietskörperschaft und der Gebietskörperschaft	0,00	0,00	0,00
2127	Nicht finanzierungswirksamer Transferertrag	0,00	0,00	0,00
213	Finanzerträge	0,00	0,00	0,00
2131	Erträge aus Zinsen	0,00	0,00	0,00
2132	Erträge aus Zinsen aus derivativen Finanzinstrumenten ohne Grundgeschäft	0,00	0,00	0,00
2133	Erträge aus Gewinnentnahmen von marktbestimmten Betrieben	0,00	0,00	0,00
2134	Sonstige Finanzerträge	0,00	0,00	0,00
2135	Erträge aus Dividenden/Gewinnausschüttungen	0,00	0,00	0,00
2136	Sonstige nicht finanzierungswirksame Finanzerträge	0,00	0,00	0,00
21	Summe Erträge	796.200,00	699.800,00	678.579,43
221	Personalaufwand	542.600,00	488.700,00	425.749,26
2211	Personalaufwand (Bezüge, Nebengeb., Mehrleistungen)	401.800,00	363.900,00	317.777,92
2212	Gesetzlicher und freiwilliger Sozialaufwand	127.400,00	115.200,00	101.393,78
2213	Sonstiger Personalaufwand	5.700,00	5.200,00	5.189,50
2214	Nicht finanzierungswirksamer Personalaufwand	7.700,00	4.400,00	1.388,06
222	Sachaufwand (ohne Transferaufwand)	302.300,00	227.600,00	148.567,34
2221	Gebrauchs- und Verbrauchsgüter, Handelswaren	42.700,00	30.800,00	23.711,77
2222	Verwaltungs- und Betriebsaufwand	17.200,00	21.700,00	9.571,91

Vertretungskörper und allgemeine Verwaltung (Gruppe 0)

MVAG	Mittelverwendungs- und -aufbringungsgruppen (1. und 2. Ebene)	VA 2023	VA 2022	RA 2021
2223	Leasing- und Mietaufwand	36.700,00	34.500,00	31.336,71
2224	Instandhaltung	8.300,00	9.100,00	689,36
2225	Sonstiger Sachaufwand	185.500,00	120.000,00	70.653,76
2226	Nicht finanzierungswirksamer Sachaufwand	11.900,00	11.500,00	12.603,83
223	Transferaufwand (laufende Transfers und Kapitaltransfers)	0,00	0,00	0,00
2231	Transferaufwand an Träger des öffentlichen Rechts	0,00	0,00	0,00
2232	Transferaufwand an Beteiligungen	0,00	0,00	0,00
2233	Transferaufwand an Unternehmen (mit Finanzunternehmen)	0,00	0,00	0,00
2234	Transferaufwand an Haushalte und Organisationen ohne Erwerbscharakter	0,00	0,00	0,00
2235	Transferaufwand an das Ausland	0,00	0,00	0,00
2236	Investitions- und Tilgungszuschüsse zwischen Unternehmungen und Betrieben der Gebietskörperschaft und der Gebietskörperschaft	0,00	0,00	0,00
2237	Nicht finanzierungswirksamer Transferaufwand	0,00	0,00	0,00
224	Finanzaufwand	0,00	0,00	0,00
2241	Zinsen aus Finanzschulden, Finanzierungsleasing, Forderungskauf und derivativen Finanzinstrumenten mit Grundgeschäft	0,00	0,00	0,00
2242	Zinsen und sonstige Aufwendungen aus derivativen Finanzinstrumenten ohne Grundgeschäft	0,00	0,00	0,00
2243	Gewinnentnahmen von Unternehmungen und marktbestimmten Betrieben der Gebietskörperschaft (innerhalb der Gebietskörperschaft)	0,00	0,00	0,00
2244	Sonstiger Finanzaufwand	0,00	0,00	0,00
2245	Nicht finanzierungswirksamer Finanzaufwand	0,00	0,00	0,00
22	Summe Aufwendungen	844.900,00	716.300,00	574.316,60
SA0	Saldo (0) Nettoergebnis (21 - 22)	-48.700,00	-16.500,00	104.262,83
230	Entnahmen von Haushaltsrücklagen	0,00	0,00	0,00
2301	Entnahmen von Haushaltsrücklagen	0,00	0,00	0,00
240	Zuweisung an Haushaltsrücklagen	0,00	0,00	0,00
2401	Zuweisung an Haushaltsrücklagen	0,00	0,00	0,00
23	Summe Haushaltsrücklagen	0,00	0,00	0,00
SA00	Nettoergebnis nach Zuweisung und Entnahmen von Haushaltsrücklagen (Saldo 0 +/- SU23)	-48.700,00	-16.500,00	104.262,83

Dienstleistungen (Gruppe 8)

MVAG	Mittelverwendungs- und -aufbringungsgruppen (1. und 2. Ebene)	VA 2023	VA 2022	RA 2021
211	Erträge aus der operativen Verwaltungstätigkeit	8.843.700,00	8.228.100,00	8.365.856,38
2111	Erträge aus eigenen Abgaben	0,00	0,00	0,00
2112	Erträge aus Ertragsanteilen	0,00	0,00	0,00
2113	Erträge aus Gebühren	0,00	0,00	0,00
2114	Erträge aus Leistungen	8.835.200,00	8.223.900,00	8.362.883,36
2115	Erträge aus Besitz und wirtschaftlicher Tätigkeit	6.000,00	2.000,00	1.310,00
2116	Erträge aus Veräußerung und sonstige Erträge	2.500,00	2.200,00	1.663,02
2117	Nicht finanzierungswirksame operative Erträge	0,00	0,00	0,00
212	Erträge aus Transfers	113.700,00	89.800,00	85.644,92
2121	Transferertrag von Trägern des öffentlichen Rechts	9.000,00	9.000,00	21.581,60
2122	Transferertrag von Beteiligungen	0,00	0,00	0,00
2123	Transferertrag von Unternehmen (mit Finanzunternehmen)	104.700,00	80.800,00	64.063,32
2124	Transferertrag von Haushalten und Organisationen ohne Erwerbscharakter	0,00	0,00	0,00
2125	Transferertrag vom Ausland	0,00	0,00	0,00
2126	Investitions- und Tilgungszuschüsse zwischen Unternehmungen und Betrieben der Gebietskörperschaft und der Gebietskörperschaft	0,00	0,00	0,00
2127	Nicht finanzierungswirksamer Transferertrag	0,00	0,00	0,00
213	Finanzerträge	0,00	0,00	0,00
2131	Erträge aus Zinsen	0,00	0,00	0,00
2132	Erträge aus Zinsen aus derivativen Finanzinstrumenten ohne Grundgeschäft	0,00	0,00	0,00
2133	Erträge aus Gewinnentnahmen von marktbestimmten Betrieben	0,00	0,00	0,00
2134	Sonstige Finanzerträge	0,00	0,00	0,00
2135	Erträge aus Dividenden/Gewinnausschüttungen	0,00	0,00	0,00
2136	Sonstige nicht finanzierungswirksame Finanzerträge	0,00	0,00	0,00
21	Summe Erträge	8.957.400,00	8.317.900,00	8.451.501,30
221	Personalaufwand	0,00	0,00	0,00
2211	Personalaufwand (Bezüge, Nebengeb., Mehrleistungen)	0,00	0,00	0,00
2212	Gesetzlicher und freiwilliger Sozialaufwand	0,00	0,00	0,00
2213	Sonstiger Personalaufwand	0,00	0,00	0,00
2214	Nicht finanzierungswirksamer Personalaufwand	0,00	0,00	0,00
222	Sachaufwand (ohne Transferaufwand)	8.909.300,00	8.298.300,00	8.504.209,12
2221	Gebrauchs- und Verbrauchsgüter, Handelswaren	8.900,00	7.500,00	530,72
2222	Verwaltungs- und Betriebsaufwand	411.400,00	380.300,00	356.574,49

Dienstleistungen (Gruppe 8)

MVAG	Mittelverwendungs- und -aufbringungsgruppen (1. und 2. Ebene)	VA 2023	VA 2022	RA 2021
2223	Leasing- und Mietaufwand	500,00	500,00	0,00
2224	Instandhaltung	5.600,00	5.600,00	783,74
2225	Sonstiger Sachaufwand	8.481.100,00	7.902.600,00	8.144.526,16
2226	Nicht finanzierungswirksamer Sachaufwand	1.800,00	1.800,00	1.794,01
223	Transferaufwand (laufende Transfers und Kapitaltransfers)	9.000,00	9.000,00	21.381,60
2231	Transferaufwand an Träger des öffentlichen Rechts	9.000,00	9.000,00	21.381,60
2232	Transferaufwand an Beteiligungen	0,00	0,00	0,00
2233	Transferaufwand an Unternehmen (mit Finanzunternehmen)	0,00	0,00	0,00
2234	Transferaufwand an Haushalte und Organisationen ohne Erwerbscharakter	0,00	0,00	0,00
2235	Transferaufwand an das Ausland	0,00	0,00	0,00
2236	Investitions- und Tilgungszuschüsse zwischen Unternehmungen und Betrieben der Gebietskörperschaft und der Gebietskörperschaft	0,00	0,00	0,00
2237	Nicht finanzierungswirksamer Transferaufwand	0,00	0,00	0,00
224	Finanzaufwand	0,00	0,00	0,00
2241	Zinsen aus Finanzschulden, Finanzierungsleasing, Forderungskauf und derivativen Finanzinstrumenten mit Grundgeschäft	0,00	0,00	0,00
2242	Zinsen und sonstige Aufwendungen aus derivativen Finanzinstrumenten ohne Grundgeschäft	0,00	0,00	0,00
2243	Gewinnentnahmen von Unternehmungen und marktbestimmten Betrieben der Gebietskörperschaft (innerhalb der Gebietskörperschaft)	0,00	0,00	0,00
2244	Sonstiger Finanzaufwand	0,00	0,00	0,00
2245	Nicht finanzierungswirksamer Finanzaufwand	0,00	0,00	0,00
22	Summe Aufwendungen	8.918.300,00	8.307.300,00	8.525.590,72
SA0	Saldo (0) Nettoergebnis (21 - 22)	39.100,00	10.600,00	-74.089,42
230	Entnahmen von Haushaltsrücklagen	0,00	0,00	0,00
2301	Entnahmen von Haushaltsrücklagen	0,00	0,00	0,00
240	Zuweisung an Haushaltsrücklagen	0,00	0,00	0,00
2401	Zuweisung an Haushaltsrücklagen	0,00	0,00	0,00
23	Summe Haushaltsrücklagen	0,00	0,00	0,00
SA00	Nettoergebnis nach Zuweisung und Entnahmen von Haushaltsrücklagen (Saldo 0 +/- SU23)	39.100,00	10.600,00	-74.089,42

Finanzwirtschaft (Gruppe 9)

MVAG	Mittelverwendungs- und -aufbringungsgruppen (1. und 2. Ebene)	VA 2023	VA 2022	RA 2021
211	Erträge aus der operativen Verwaltungstätigkeit	629.600,00	603.800,00	554.304,31
2111	Erträge aus eigenen Abgaben	44.300,00	30.000,00	35.214,36
2112	Erträge aus Ertragsanteilen	0,00	0,00	0,00
2113	Erträge aus Gebühren	0,00	0,00	0,00
2114	Erträge aus Leistungen	585.200,00	573.700,00	518.579,95
2115	Erträge aus Besitz und wirtschaftlicher Tätigkeit	0,00	0,00	0,00
2116	Erträge aus Veräußerung und sonstige Erträge	100,00	100,00	510,00
2117	Nicht finanzierungswirksame operative Erträge	0,00	0,00	0,00
212	Erträge aus Transfers	0,00	0,00	0,00
2121	Transferertrag von Trägern des öffentlichen Rechts	0,00	0,00	0,00
2122	Transferertrag von Beteiligungen	0,00	0,00	0,00
2123	Transferertrag von Unternehmen (mit Finanzunternehmen)	0,00	0,00	0,00
2124	Transferertrag von Haushalten und Organisationen ohne Erwerbscharakter	0,00	0,00	0,00
2125	Transferertrag vom Ausland	0,00	0,00	0,00
2126	Investitions- und Tilgungszuschüsse zwischen Unternehmungen und Betrieben der Gebietskörperschaft und der Gebietskörperschaft	0,00	0,00	0,00
2127	Nicht finanzierungswirksamer Transferertrag	0,00	0,00	0,00
213	Finanzerträge	300,00	300,00	0,00
2131	Erträge aus Zinsen	300,00	300,00	0,00
2132	Erträge aus Zinsen aus derivativen Finanzinstrumenten ohne Grundgeschäft	0,00	0,00	0,00
2133	Erträge aus Gewinnentnahmen von marktbestimmten Betrieben	0,00	0,00	0,00
2134	Sonstige Finanzerträge	0,00	0,00	0,00
2135	Erträge aus Dividenden/Gewinnausschüttungen	0,00	0,00	0,00
2136	Sonstige nicht finanzierungswirksame Finanzerträge	0,00	0,00	0,00
21	Summe Erträge	629.900,00	604.100,00	554.304,31
221	Personalaufwand	175.500,00	163.800,00	147.355,29
2211	Personalaufwand (Bezüge, Nebengeb., Mehrleistungen)	133.500,00	124.700,00	113.259,27
2212	Gesetzlicher und freiwilliger Sozialaufwand	39.900,00	37.300,00	32.120,00
2213	Sonstiger Personalaufwand	200,00	0,00	60,00
2214	Nicht finanzierungswirksamer Personalaufwand	1.900,00	1.800,00	1.916,02
222	Sachaufwand (ohne Transferaufwand)	441.100,00	428.000,00	399.630,90
2221	Gebrauchs- und Verbrauchsgüter, Handelswaren	8.500,00	8.300,00	3.520,00
2222	Verwaltungs- und Betriebsaufwand	147.400,00	150.200,00	141.667,71

Finanzwirtschaft (Gruppe 9)

MVAG	Mittelverwendungs- und -aufbringungsgruppen (1. und 2. Ebene)	VA 2023	VA 2022	RA 2021
2223	Leasing- und Mietaufwand	20.000,00	19.400,00	17.793,43
2224	Instandhaltung	200,00	100,00	0,00
2225	Sonstiger Sachaufwand	260.700,00	244.600,00	231.150,36
2226	Nicht finanzierungswirksamer Sachaufwand	4.300,00	5.400,00	5.499,40
223	Transferaufwand (laufende Transfers und Kapitaltransfers)	0,00	0,00	0,00
2231	Transferaufwand an Träger des öffentlichen Rechts	0,00	0,00	0,00
2232	Transferaufwand an Beteiligungen	0,00	0,00	0,00
2233	Transferaufwand an Unternehmen (mit Finanzunternehmen)	0,00	0,00	0,00
2234	Transferaufwand an Haushalte und Organisationen ohne Erwerbscharakter	0,00	0,00	0,00
2235	Transferaufwand an das Ausland	0,00	0,00	0,00
2236	Investitions- und Tilgungszuschüsse zwischen Unternehmungen und Betrieben der Gebietskörperschaft und der Gebietskörperschaft	0,00	0,00	0,00
2237	Nicht finanzierungswirksamer Transferaufwand	0,00	0,00	0,00
224	Finanzaufwand	17.800,00	17.800,00	33.158,11
2241	Zinsen aus Finanzschulden, Finanzierungsleasing, Forderungskauf und derivativen Finanzinstrumenten mit Grundgeschäft	100,00	100,00	0,00
2242	Zinsen und sonstige Aufwendungen aus derivativen Finanzinstrumenten ohne Grundgeschäft	0,00	0,00	0,00
2243	Gewinnentnahmen von Unternehmungen und marktbestimmten Betrieben der Gebietskörperschaft (innerhalb der Gebietskörperschaft)	0,00	0,00	0,00
2244	Sonstiger Finanzaufwand	17.700,00	17.700,00	15.941,58
2245	Nicht finanzierungswirksamer Finanzaufwand	0,00	0,00	17.216,53
22	Summe Aufwendungen	634.400,00	609.600,00	580.144,30
SA0	Saldo (0) Nettoergebnis (21 - 22)	-4.500,00	-5.500,00	-25.839,99
230	Entnahmen von Haushaltsrücklagen	0,00	0,00	0,00
2301	Entnahmen von Haushaltsrücklagen	0,00	0,00	0,00
240	Zuweisung an Haushaltsrücklagen	0,00	0,00	0,00
2401	Zuweisung an Haushaltsrücklagen	0,00	0,00	0,00
23	Summe Haushaltsrücklagen	0,00	0,00	0,00
SA00	Nettoergebnis nach Zuweisung und Entnahmen von Haushaltsrücklagen (Saldo 0 +/- SU23)	-4.500,00	-5.500,00	-25.839,99

Finanzierungshaushalt Bereichsbudget 1. und 2. Ebene
(Anlage 1b)

Vertretungskörper und allgemeine Verwaltung (Gruppe 0)

MVAG	Mittelverwendungs- und aufbringungsgruppen (1. und 2. Ebene)	VA 2023	VA 2022	RA 2021
311	Einzahlungen aus der operativen Verwaltungstätigkeit	56.400,00	43.500,00	31.643,83
3111	Einzahlungen aus eigenen Abgaben	0,00	0,00	0,00
3112	Einzahlungen aus Ertragsanteilen	0,00	0,00	0,00
3113	Einzahlungen aus Gebühren	0,00	0,00	0,00
3114	Einzahlungen aus Leistungen	52.100,00	39.200,00	27.323,83
3115	Einzahlungen aus Besitz und wirtschaftlicher Tätigkeit	0,00	0,00	0,00
3116	Einzahlungen aus Veräußerung von geringwertigen Wirtschaftsgütern (GWG) und sonstige Einzahlungen	4.300,00	4.300,00	4.320,00
312	Einzahlungen aus Transfers (ohne Kapitaltransfers)	739.800,00	656.300,00	637.099,40
3121	Transferzahlungen von Trägern des öffentlichen Rechts	739.800,00	656.300,00	637.099,40
3122	Transferzahlungen von Beteiligungen	0,00	0,00	0,00
3123	Transferzahlungen von Unternehmen (inkl. Finanzunternehmen)	0,00	0,00	0,00
3124	Transferzahlungen von Haushalte und Organisationen ohne Erwerbscharakter	0,00	0,00	0,00
3125	Transferzahlungen vom Ausland	0,00	0,00	0,00
3126	Investitions- und Tilgungszuschüsse zwischen Unternehmungen und Betrieben der Gebietskörperschaft und der Gebietskörperschaft	0,00	0,00	0,00
313	Einzahlungen aus Finanzerträgen	0,00	0,00	0,00
3131	Einzahlungen aus Zinserträgen	0,00	0,00	0,00
3133	Einzahlungen aus Gewinnentnahmen von marktbestimmten Betrieben	0,00	0,00	0,00
3134	Sonstige Einzahlungen aus Finanzerträgen	0,00	0,00	0,00
3135	Einzahlungen aus Dividenden/Gewinnausschüttungen	0,00	0,00	0,00
31	Summe Einzahlungen operative Gebarung	796.200,00	699.800,00	668.743,23
321	Auszahlungen aus Personalaufwand	534.900,00	484.300,00	424.361,20
3211	Auszahlungen für Personalaufwand Bezüge, Nebengebühren, und Mehrleistungsvergütungen)	401.800,00	363.900,00	317.777,92
3212	Auszahlungen für gesetzliche und freiwillige Sozialaufwendungen	127.400,00	115.200,00	101.393,78
3213	Auszahlungen aus sonstigem Personalaufwand	5.700,00	5.200,00	5.189,50
322	Auszahlungen aus Sachaufwand (ohne Transferaufwand)	290.400,00	216.100,00	133.488,35
3221	Auszahlungen für Gebrauchs- und Verbrauchsgüter, Handelswaren	42.700,00	30.800,00	18.661,53
3222	Auszahlungen für Verwaltungs- und Betriebsaufwand	17.200,00	21.700,00	9.678,51
3223	Auszahlungen für Leasing- und Mietaufwand	36.700,00	34.500,00	31.336,71
3224	Auszahlungen für Instandhaltung	8.300,00	9.100,00	689,36
3225	Sonstige Auszahlungen aus Sachaufwand	185.500,00	120.000,00	73.122,24
323	Auszahlungen aus Transfers (ohne Kapitaltransfers)	0,00	0,00	0,00
3231	Transferzahlungen an Träger des öffentlichen Rechts	0,00	0,00	0,00
3232	Transferzahlungen an Beteiligungen	0,00	0,00	0,00
3233	Transferzahlungen an Unternehmen (inkl. Finanzunternehmen)	0,00	0,00	0,00

Vertretungskörper und allgemeine Verwaltung (Gruppe 0)

MVAG	Mittelverwendungs- und aufbringungsgruppen (1. und 2. Ebene)	VA 2023	VA 2022	RA 2021
3234	Transferzahlungen an Haushalte und Organisationen ohne Erwerbscharakter	0,00	0,00	0,00
3235	Transferzahlungen an das Ausland	0,00	0,00	0,00
3236	Investitions- und Tilgungszuschüsse zwischen Unternehmungen und Betrieben der Gebietskörperschaft und der Gebietskörperschaft	0,00	0,00	0,00
324	Auszahlungen aus Finanzaufwand	0,00	0,00	0,00
3241	Auszahlungen für Zinsaufwand, für Finanzierungsleasing, für Forderungskauf, für Finanzschulden und derivative Finanzinstrumente	0,00	0,00	0,00
3242	Auszahlungen für Zinsen aus derivativen Finanzinstrumenten ohne Grundgeschäft	0,00	0,00	0,00
3243	Auszahlung aus Gewinnentnahmen von marktbestimmten Betrieben	0,00	0,00	0,00
3244	Sonstige Auszahlungen aus Finanzaufwendungen	0,00	0,00	0,00
32	Summe Auszahlungen operative Gebarung	825.300,00	700.400,00	557.849,55
SA1	Saldo (1) Geldfluss aus der Operativen Gebarung (31 – 32)	-29.100,00	-600,00	110.893,68
331	Einzahlungen aus der Investitionstätigkeit	0,00	0,00	0,00
3311	Einzahlungen aus der Veräußerung von immateriellem Vermögen	0,00	0,00	0,00
3312	Einzahlungen aus der Veräußerung von Grundstücken und Grundstückeinrichtungen	0,00	0,00	0,00
3313	Einzahlungen aus der Veräußerung von Gebäuden und Bauten	0,00	0,00	0,00
3314	Einzahlungen aus der Veräußerung von technischen Anlagen, Fahrzeuge und Maschinen	0,00	0,00	0,00
3315	Einzahlungen aus der Veräußerung von Amts-, Betriebs- und Geschäftsausstattung	0,00	0,00	0,00
3316	Einzahlungen aus der Veräußerung von Kulturgütern	0,00	0,00	0,00
3317	Einzahlungen aus der Veräußerung von Beteiligungen	0,00	0,00	0,00
332	Einzahlungen aus der Rückzahlung von Darlehen sowie gewährten Vorschüssen	0,00	0,00	0,00
3321	Einzahlungen aus Darlehen an Träger des öffentlichen Rechts	0,00	0,00	0,00
3322	Einzahlungen aus Darlehen an Beteiligungen	0,00	0,00	0,00
3323	Einzahlungen aus Darlehen an Unternehmen und Haushalte	0,00	0,00	0,00
3325	Einzahlungen aus Vorschüssen und Anzahlungen	0,00	0,00	0,00
333	Einzahlungen aus Kapitaltransfers	0,00	0,00	0,00
3331	Kapitaltransferzahlungen von Trägern des öffentlichen Rechts	0,00	0,00	0,00
3332	Kapitaltransferzahlungen von Beteiligungen	0,00	0,00	0,00
3333	Kapitaltransferzahlungen von Unternehmen	0,00	0,00	0,00
3334	Kapitaltransferzahlungen von Haushalten und Organisationen ohne Erwerbscharakter	0,00	0,00	0,00
3335	Kapitaltransferzahlungen vom Ausland	0,00	0,00	0,00
33	Summe Einzahlungen investive Gebarung	0,00	0,00	0,00
341	Auszahlungen aus der Investitionstätigkeit	9.500,00	9.500,00	15.858,58
3411	Auszahlungen für den Erwerb von immateriellem Vermögen	0,00	0,00	0,00
3412	Auszahlungen für den Erwerb von Grundstücken und Grundstückseinrichtungen	0,00	0,00	0,00

Vertretungskörper und allgemeine Verwaltung (Gruppe 0)

MVAG	Mittelverwendungs- und aufbringungsgruppen (1. und 2. Ebene)	VA 2023	VA 2022	RA 2021
3413	Auszahlungen für den Erwerb von Gebäuden und Bauten	0,00	0,00	4.400,00
3414	Auszahlungen für den Erwerb von technischen Anlagen, Fahrzeuge und Maschinen	0,00	0,00	0,00
3415	Auszahlungen für den Erwerb von Amts-, Betriebs- und Geschäftsausstattung	9.500,00	9.500,00	11.458,58
3416	Auszahlungen für den Erwerb von Kulturgütern	0,00	0,00	0,00
3417	Auszahlungen für den Erwerb von Beteiligungen	0,00	0,00	0,00
342	Auszahlungen von gewährten Darlehen sowie gewährten Vorschüssen	0,00	0,00	0,00
3421	Auszahlung von Darlehen an Träger des öffentlichen Rechts	0,00	0,00	0,00
3422	Auszahlung von Darlehen an Beteiligungen	0,00	0,00	0,00
3423	Auszahlung von Darlehen an Unternehmen und Haushalte	0,00	0,00	0,00
3425	Auszahlungen von Vorschüssen und Anzahlungen	0,00	0,00	0,00
343	Auszahlungen aus Kapitaltransfers	0,00	0,00	0,00
3431	Kapitaltransferzahlungen an Träger des öffentlichen Rechts	0,00	0,00	0,00
3432	Kapitaltransferzahlungen an Beteiligungen	0,00	0,00	0,00
3433	Kapitaltransferzahlungen an Unternehmen (Finanzunternehmen)	0,00	0,00	0,00
3434	Kapitaltransferzahlungen an Haushalte und Organisationen ohne Erwerbscharakter	0,00	0,00	0,00
3435	Kapitaltransferzahlungen an das Ausland	0,00	0,00	0,00
34	Summe Auszahlungen investive Gebarung	9.500,00	9.500,00	15.858,58
SA2	Saldo (2) Geldfluss aus der Investiven Gebarung (33 – 34)	-9.500,00	-9.500,00	-15.858,58
SA3	Saldo (3) Nettofinanzierungssaldo (Saldo 1 + Saldo 2)	-38.600,00	-10.100,00	95.035,10
351	Einzahlungen aus der Aufnahme von Finanzschulden	0,00	0,00	0,00
3511	Einzahlungen aus empfangenen Darlehen von öffentlichen Körperschaften und Rechtsträgern	0,00	0,00	0,00
3512	Einzahlungen aus empfangenen Darlehen von Beteiligungen	0,00	0,00	0,00
3513	Einzahlungen aus empfangenen Darlehen von Unternehmen und privaten Haushalten	0,00	0,00	0,00
3514	Einzahlungen aus Finanzschulden (Finanzunternehmen)	0,00	0,00	0,00
353	Einzahlungen infolge eines Kapitaltausch bei derivativen Finanzinstrumenten mit Grundgeschäft	0,00	0,00	0,00
3530	Einzahlungen infolge eines Kapitaltausch bei derivativen Finanzinstrumenten mit Grundgeschäft	0,00	0,00	0,00
355	Einzahlungen aus dem Abgang von Finanzinstrumenten	0,00	0,00	0,00
3550	Einzahlungen aus dem Abgang von Finanzinstrumenten	0,00	0,00	0,00
35	Summe Einzahlungen aus der Finanzierungstätigkeit	0,00	0,00	0,00
361	Auszahlungen aus der Tilgung von Finanzschulden	0,00	0,00	0,00
3611	Auszahlungen aus empfangenen Darlehen von öffentlichen Körperschaften und Rechtsträgern	0,00	0,00	0,00

Vertretungskörper und allgemeine Verwaltung (Gruppe 0)

MVAG	Mittelverwendungs- und aufbringungsgruppen (1. und 2. Ebene)	VA 2023	VA 2022	RA 2021
3612	Auszahlungen aus empfangenen Darlehen von Beteiligungen	0,00	0,00	0,00
3613	Auszahlungen aus empfangenen Darlehen von Unternehmen und privaten Haushalten	0,00	0,00	0,00
3614	Auszahlungen aus Finanzschulden	0,00	0,00	0,00
3615	Auszahlung aus der Rückzahlung von Leasingverbindlichkeiten	0,00	0,00	0,00
363	Auszahlungen infolge eines Kapitaltausch bei derivativen Finanzinstrumenten mit Grundgeschäft	0,00	0,00	0,00
3630	Auszahlungen infolge eines Kapitaltausch bei derivativen Finanzinstrumenten mit Grundgeschäft	0,00	0,00	0,00
365	Auszahlungen für den Erwerb von Finanzinstrumenten	0,00	0,00	0,00
3650	Auszahlungen für den Erwerb von Finanzinstrumenten	0,00	0,00	0,00
36	Summe Auszahlungen aus der Finanzierungstätigkeit	0,00	0,00	0,00
SA4	Saldo (4) Geldfluss aus der Finanzierungstätigkeit (35 – 36)	0,00	0,00	0,00
SA5	Saldo (5) Geldfluss aus der voranschlagswirksamen Gebarung (Saldo 3 + Saldo 4)	-38.600,00	-10.100,00	95.035,10

Dienstleistungen (Gruppe 8)

MVAG	Mittelverwendungs- und aufbringungsgruppen (1. und 2. Ebene)	VA 2023	VA 2022	RA 2021
311	Einzahlungen aus der operativen Verwaltungstätigkeit	8.843.700,00	8.228.100,00	8.352.006,60
3111	Einzahlungen aus eigenen Abgaben	0,00	0,00	0,00
3112	Einzahlungen aus Ertragsanteilen	0,00	0,00	0,00
3113	Einzahlungen aus Gebühren	0,00	0,00	0,00
3114	Einzahlungen aus Leistungen	8.835.200,00	8.223.900,00	8.348.578,58
3115	Einzahlungen aus Besitz und wirtschaftlicher Tätigkeit	6.000,00	2.000,00	1.310,00
3116	Einzahlungen aus Veräußerung von geringwertigen Wirtschaftsgütern (GWG) und sonstige Einzahlungen	2.500,00	2.200,00	2.118,02
312	Einzahlungen aus Transfers (ohne Kapitaltransfers)	113.700,00	89.800,00	81.214,68
3121	Transferzahlungen von Trägern des öffentlichen Rechts	9.000,00	9.000,00	21.581,60
3122	Transferzahlungen von Beteiligungen	0,00	0,00	0,00
3123	Transferzahlungen von Unternehmen (inkl. Finanzunternehmen)	104.700,00	80.800,00	59.633,08
3124	Transferzahlungen von Haushalte und Organisationen ohne Erwerbscharakter	0,00	0,00	0,00
3125	Transferzahlungen vom Ausland	0,00	0,00	0,00
3126	Investitions- und Tilgungszuschüsse zwischen Unternehmungen und Betrieben der Gebietskörperschaft und der Gebietskörperschaft	0,00	0,00	0,00
313	Einzahlungen aus Finanzerträgen	0,00	0,00	0,00
3131	Einzahlungen aus Zinserträgen	0,00	0,00	0,00
3133	Einzahlungen aus Gewinnentnahmen von marktbestimmten Betrieben	0,00	0,00	0,00
3134	Sonstige Einzahlungen aus Finanzerträgen	0,00	0,00	0,00
3135	Einzahlungen aus Dividenden/Gewinnausschüttungen	0,00	0,00	0,00
31	Summe Einzahlungen operative Gebarung	8.957.400,00	8.317.900,00	8.433.221,28
321	Auszahlungen aus Personalaufwand	0,00	0,00	0,00
3211	Auszahlungen für Personalaufwand Bezüge, Nebengebühren, und Mehrleistungsvergütungen)	0,00	0,00	0,00
3212	Auszahlungen für gesetzliche und freiwillige Sozialaufwendungen	0,00	0,00	0,00
3213	Auszahlungen aus sonstigem Personalaufwand	0,00	0,00	0,00
322	Auszahlungen aus Sachaufwand (ohne Transferaufwand)	8.907.500,00	8.296.500,00	8.597.331,49
3221	Auszahlungen für Gebrauchs- und Verbrauchsgüter, Handelswaren	8.900,00	7.500,00	530,72
3222	Auszahlungen für Verwaltungs- und Betriebsaufwand	411.400,00	380.300,00	357.809,85
3223	Auszahlungen für Leasing- und Mietaufwand	500,00	500,00	0,00
3224	Auszahlungen für Instandhaltung	5.600,00	5.600,00	783,74
3225	Sonstige Auszahlungen aus Sachaufwand	8.481.100,00	7.902.600,00	8.238.207,18
323	Auszahlungen aus Transfers (ohne Kapitaltransfers)	9.000,00	9.000,00	21.381,60
3231	Transferzahlungen an Träger des öffentlichen Rechts	9.000,00	9.000,00	21.381,60
3232	Transferzahlungen an Beteiligungen	0,00	0,00	0,00
3233	Transferzahlungen an Unternehmen (inkl. Finanzunternehmen)	0,00	0,00	0,00

Dienstleistungen (Gruppe 8)

MVAG	Mittelverwendungs- und aufbringungsgruppen (1. und 2. Ebene)	VA 2023	VA 2022	RA 2021
3234	Transferzahlungen an Haushalte und Organisationen ohne Erwerbscharakter	0,00	0,00	0,00
3235	Transferzahlungen an das Ausland	0,00	0,00	0,00
3236	Investitions- und Tilgungszuschüsse zwischen Unternehmungen und Betrieben der Gebietskörperschaft und der Gebietskörperschaft	0,00	0,00	0,00
324	Auszahlungen aus Finanzaufwand	0,00	0,00	0,00
3241	Auszahlungen für Zinsaufwand, für Finanzierungsleasing, für Forderungskauf, für Finanzschulden und derivative Finanzinstrumente	0,00	0,00	0,00
3242	Auszahlungen für Zinsen aus derivativen Finanzinstrumenten ohne Grundgeschäft	0,00	0,00	0,00
3243	Auszahlung aus Gewinnentnahmen von marktbestimmten Betrieben	0,00	0,00	0,00
3244	Sonstige Auszahlungen aus Finanzaufwendungen	0,00	0,00	0,00
32	Summe Auszahlungen operative Gebarung	8.916.500,00	8.305.500,00	8.618.713,09
SA1	Saldo (1) Geldfluss aus der Operativen Gebarung (31 – 32)	40.900,00	12.400,00	-185.491,81
331	Einzahlungen aus der Investitionstätigkeit	0,00	0,00	0,00
3311	Einzahlungen aus der Veräußerung von immateriellem Vermögen	0,00	0,00	0,00
3312	Einzahlungen aus der Veräußerung von Grundstücken und Grundstückeinrichtungen	0,00	0,00	0,00
3313	Einzahlungen aus der Veräußerung von Gebäuden und Bauten	0,00	0,00	0,00
3314	Einzahlungen aus der Veräußerung von technischen Anlagen, Fahrzeuge und Maschinen	0,00	0,00	0,00
3315	Einzahlungen aus der Veräußerung von Amts-, Betriebs- und Geschäftsausstattung	0,00	0,00	0,00
3316	Einzahlungen aus der Veräußerung von Kulturgütern	0,00	0,00	0,00
3317	Einzahlungen aus der Veräußerung von Beteiligungen	0,00	0,00	0,00
332	Einzahlungen aus der Rückzahlung von Darlehen sowie gewährten Vorschüssen	0,00	0,00	0,00
3321	Einzahlungen aus Darlehen an Träger des öffentlichen Rechts	0,00	0,00	0,00
3322	Einzahlungen aus Darlehen an Beteiligungen	0,00	0,00	0,00
3323	Einzahlungen aus Darlehen an Unternehmen und Haushalte	0,00	0,00	0,00
3325	Einzahlungen aus Vorschüssen und Anzahlungen	0,00	0,00	0,00
333	Einzahlungen aus Kapitaltransfers	0,00	0,00	0,00
3331	Kapitaltransferzahlungen von Trägern des öffentlichen Rechts	0,00	0,00	0,00
3332	Kapitaltransferzahlungen von Beteiligungen	0,00	0,00	0,00
3333	Kapitaltransferzahlungen von Unternehmen	0,00	0,00	0,00
3334	Kapitaltransferzahlungen von Haushalten und Organisationen ohne Erwerbscharakter	0,00	0,00	0,00
3335	Kapitaltransferzahlungen vom Ausland	0,00	0,00	0,00
33	Summe Einzahlungen investive Gebarung	0,00	0,00	0,00
341	Auszahlungen aus der Investitionstätigkeit	0,00	0,00	0,00
3411	Auszahlungen für den Erwerb von immateriellem Vermögen	0,00	0,00	0,00
3412	Auszahlungen für den Erwerb von Grundstücken und Grundstückseinrichtungen	0,00	0,00	0,00

Dienstleistungen (Gruppe 8)

MVAG	Mittelverwendungs- und aufbringungsgruppen (1. und 2. Ebene)	VA 2023	VA 2022	RA 2021
3413	Auszahlungen für den Erwerb von Gebäuden und Bauten	0,00	0,00	0,00
3414	Auszahlungen für den Erwerb von technischen Anlagen, Fahrzeuge und Maschinen	0,00	0,00	0,00
3415	Auszahlungen für den Erwerb von Amts-, Betriebs- und Geschäftsausstattung	0,00	0,00	0,00
3416	Auszahlungen für den Erwerb von Kulturgütern	0,00	0,00	0,00
3417	Auszahlungen für den Erwerb von Beteiligungen	0,00	0,00	0,00
342	Auszahlungen von gewährten Darlehen sowie gewährten Vorschüssen	0,00	0,00	0,00
3421	Auszahlung von Darlehen an Träger des öffentlichen Rechts	0,00	0,00	0,00
3422	Auszahlung von Darlehen an Beteiligungen	0,00	0,00	0,00
3423	Auszahlung von Darlehen an Unternehmen und Haushalte	0,00	0,00	0,00
3425	Auszahlungen von Vorschüssen und Anzahlungen	0,00	0,00	0,00
343	Auszahlungen aus Kapitaltransfers	0,00	0,00	0,00
3431	Kapitaltransferzahlungen an Träger des öffentlichen Rechts	0,00	0,00	0,00
3432	Kapitaltransferzahlungen an Beteiligungen	0,00	0,00	0,00
3433	Kapitaltransferzahlungen an Unternehmen (Finanzunternehmen)	0,00	0,00	0,00
3434	Kapitaltransferzahlungen an Haushalte und Organisationen ohne Erwerbscharakter	0,00	0,00	0,00
3435	Kapitaltransferzahlungen an das Ausland	0,00	0,00	0,00
34	Summe Auszahlungen investive Gebarung	0,00	0,00	0,00
SA2	Saldo (2) Geldfluss aus der Investiven Gebarung (33 – 34)	0,00	0,00	0,00
SA3	Saldo (3) Nettofinanzierungssaldo (Saldo 1 + Saldo 2)	40.900,00	12.400,00	-185.491,81
351	Einzahlungen aus der Aufnahme von Finanzschulden	0,00	0,00	0,00
3511	Einzahlungen aus empfangenen Darlehen von öffentlichen Körperschaften und Rechtsträgern	0,00	0,00	0,00
3512	Einzahlungen aus empfangenen Darlehen von Beteiligungen	0,00	0,00	0,00
3513	Einzahlungen aus empfangenen Darlehen von Unternehmen und privaten Haushalten	0,00	0,00	0,00
3514	Einzahlungen aus Finanzschulden (Finanzunternehmen)	0,00	0,00	0,00
353	Einzahlungen infolge eines Kapitaltausch bei derivativen Finanzinstrumenten mit Grundgeschäft	0,00	0,00	0,00
3530	Einzahlungen infolge eines Kapitaltausch bei derivativen Finanzinstrumenten mit Grundgeschäft	0,00	0,00	0,00
355	Einzahlungen aus dem Abgang von Finanzinstrumenten	0,00	0,00	0,00
3550	Einzahlungen aus dem Abgang von Finanzinstrumenten	0,00	0,00	0,00
35	Summe Einzahlungen aus der Finanzierungstätigkeit	0,00	0,00	0,00
361	Auszahlungen aus der Tilgung von Finanzschulden	0,00	0,00	0,00
3611	Auszahlungen aus empfangenen Darlehen von öffentlichen Körperschaften und Rechtsträgern	0,00	0,00	0,00

Dienstleistungen (Gruppe 8)

MVAG	Mittelverwendungs- und aufbringungsgruppen (1. und 2. Ebene)	VA 2023	VA 2022	RA 2021
3612	Auszahlungen aus empfangenen Darlehen von Beteiligungen	0,00	0,00	0,00
3613	Auszahlungen aus empfangenen Darlehen von Unternehmen und privaten Haushalten	0,00	0,00	0,00
3614	Auszahlungen aus Finanzschulden	0,00	0,00	0,00
3615	Auszahlung aus der Rückzahlung von Leasingverbindlichkeiten	0,00	0,00	0,00
363	Auszahlungen infolge eines Kapitaltausch bei derivativen Finanzinstrumenten mit Grundgeschäft	0,00	0,00	0,00
3630	Auszahlungen infolge eines Kapitaltausch bei derivativen Finanzinstrumenten mit Grundgeschäft	0,00	0,00	0,00
365	Auszahlungen für den Erwerb von Finanzinstrumenten	0,00	0,00	0,00
3650	Auszahlungen für den Erwerb von Finanzinstrumenten	0,00	0,00	0,00
36	Summe Auszahlungen aus der Finanzierungstätigkeit	0,00	0,00	0,00
SA4	Saldo (4) Geldfluss aus der Finanzierungstätigkeit (35 – 36)	0,00	0,00	0,00
SA5	Saldo (5) Geldfluss aus der voranschlagswirksamen Gebarung (Saldo 3 + Saldo 4)	40.900,00	12.400,00	-185.491,81

Finanzwirtschaft (Gruppe 9)

MVAG	Mittelverwendungs- und aufbringungsgruppen (1. und 2. Ebene)	VA 2023	VA 2022	RA 2021
311	Einzahlungen aus der operativen Verwaltungstätigkeit	629.600,00	603.800,00	679.815,84
3111	Einzahlungen aus eigenen Abgaben	44.300,00	30.000,00	36.060,57
3112	Einzahlungen aus Ertragsanteilen	0,00	0,00	0,00
3113	Einzahlungen aus Gebühren	0,00	0,00	0,00
3114	Einzahlungen aus Leistungen	585.200,00	573.700,00	643.242,82
3115	Einzahlungen aus Besitz und wirtschaftlicher Tätigkeit	0,00	0,00	0,00
3116	Einzahlungen aus Veräußerung von geringwertigen Wirtschaftsgütern (GWG) und sonstige Einzahlungen	100,00	100,00	512,45
312	Einzahlungen aus Transfers (ohne Kapitaltransfers)	0,00	0,00	0,00
3121	Transferzahlungen von Trägern des öffentlichen Rechts	0,00	0,00	0,00
3122	Transferzahlungen von Beteiligungen	0,00	0,00	0,00
3123	Transferzahlungen von Unternehmen (inkl. Finanzunternehmen)	0,00	0,00	0,00
3124	Transferzahlungen von Haushalte und Organisationen ohne Erwerbscharakter	0,00	0,00	0,00
3125	Transferzahlungen vom Ausland	0,00	0,00	0,00
3126	Investitions- und Tilgungszuschüsse zwischen Unternehmungen und Betrieben der Gebietskörperschaft und der Gebietskörperschaft	0,00	0,00	0,00
313	Einzahlungen aus Finanzerträgen	300,00	300,00	0,00
3131	Einzahlungen aus Zinserträgen	300,00	300,00	0,00
3133	Einzahlungen aus Gewinnentnahmen von marktbestimmten Betrieben	0,00	0,00	0,00
3134	Sonstige Einzahlungen aus Finanzerträgen	0,00	0,00	0,00
3135	Einzahlungen aus Dividenden/Gewinnausschüttungen	0,00	0,00	0,00
31	Summe Einzahlungen operative Gebarung	629.900,00	604.100,00	679.815,84
321	Auszahlungen aus Personalaufwand	173.600,00	162.000,00	145.439,27
3211	Auszahlungen für Personalaufwand Bezüge, Nebengebühren, und Mehrleistungsvergütungen)	133.500,00	124.700,00	113.259,27
3212	Auszahlungen für gesetzliche und freiwillige Sozialaufwendungen	39.900,00	37.300,00	32.120,00
3213	Auszahlungen aus sonstigem Personalaufwand	200,00	0,00	60,00
322	Auszahlungen aus Sachaufwand (ohne Transferaufwand)	436.800,00	422.600,00	373.930,77
3221	Auszahlungen für Gebrauchs- und Verbrauchsgüter, Handelswaren	8.500,00	8.300,00	3.520,00
3222	Auszahlungen für Verwaltungs- und Betriebsaufwand	147.400,00	150.200,00	141.442,33
3223	Auszahlungen für Leasing- und Mietaufwand	20.000,00	19.400,00	17.793,43
3224	Auszahlungen für Instandhaltung	200,00	100,00	0,00
3225	Sonstige Auszahlungen aus Sachaufwand	260.700,00	244.600,00	211.175,01
323	Auszahlungen aus Transfers (ohne Kapitaltransfers)	0,00	0,00	0,00
3231	Transferzahlungen an Träger des öffentlichen Rechts	0,00	0,00	0,00
3232	Transferzahlungen an Beteiligungen	0,00	0,00	0,00
3233	Transferzahlungen an Unternehmen (inkl. Finanzunternehmen)	0,00	0,00	0,00

Finanzwirtschaft (Gruppe 9)

MVAG	Mittelverwendungs- und aufbringungsgruppen (1. und 2. Ebene)	VA 2023	VA 2022	RA 2021
3234	Transferzahlungen an Haushalte und Organisationen ohne Erwerbscharakter	0,00	0,00	0,00
3235	Transferzahlungen an das Ausland	0,00	0,00	0,00
3236	Investitions- und Tilgungszuschüsse zwischen Unternehmungen und Betrieben der Gebietskörperschaft und der Gebietskörperschaft	0,00	0,00	0,00
324	Auszahlungen aus Finanzaufwand	17.800,00	17.800,00	15.941,58
3241	Auszahlungen für Zinsaufwand, für Finanzierungsleasing, für Forderungskauf, für Finanzschulden und derivative Finanzinstrumente	100,00	100,00	0,00
3242	Auszahlungen für Zinsen aus derivativen Finanzinstrumenten ohne Grundgeschäft	0,00	0,00	0,00
3243	Auszahlung aus Gewinnentnahmen von marktbestimmten Betrieben	0,00	0,00	0,00
3244	Sonstige Auszahlungen aus Finanzaufwendungen	17.700,00	17.700,00	15.941,58
32	Summe Auszahlungen operative Gebarung	628.200,00	602.400,00	535.311,62
SA1	Saldo (1) Geldfluss aus der Operativen Gebarung (31 – 32)	1.700,00	1.700,00	144.504,22
331	Einzahlungen aus der Investitionstätigkeit	0,00	0,00	0,00
3311	Einzahlungen aus der Veräußerung von immateriellem Vermögen	0,00	0,00	0,00
3312	Einzahlungen aus der Veräußerung von Grundstücken und Grundstückeinrichtungen	0,00	0,00	0,00
3313	Einzahlungen aus der Veräußerung von Gebäuden und Bauten	0,00	0,00	0,00
3314	Einzahlungen aus der Veräußerung von technischen Anlagen, Fahrzeuge und Maschinen	0,00	0,00	0,00
3315	Einzahlungen aus der Veräußerung von Amts-, Betriebs- und Geschäftsausstattung	0,00	0,00	0,00
3316	Einzahlungen aus der Veräußerung von Kulturgütern	0,00	0,00	0,00
3317	Einzahlungen aus der Veräußerung von Beteiligungen	0,00	0,00	0,00
332	Einzahlungen aus der Rückzahlung von Darlehen sowie gewährten Vorschüssen	0,00	0,00	0,00
3321	Einzahlungen aus Darlehen an Träger des öffentlichen Rechts	0,00	0,00	0,00
3322	Einzahlungen aus Darlehen an Beteiligungen	0,00	0,00	0,00
3323	Einzahlungen aus Darlehen an Unternehmen und Haushalte	0,00	0,00	0,00
3325	Einzahlungen aus Vorschüssen und Anzahlungen	0,00	0,00	0,00
333	Einzahlungen aus Kapitaltransfers	0,00	0,00	0,00
3331	Kapitaltransferzahlungen von Trägern des öffentlichen Rechts	0,00	0,00	0,00
3332	Kapitaltransferzahlungen von Beteiligungen	0,00	0,00	0,00
3333	Kapitaltransferzahlungen von Unternehmen	0,00	0,00	0,00
3334	Kapitaltransferzahlungen von Haushalten und Organisationen ohne Erwerbscharakter	0,00	0,00	0,00
3335	Kapitaltransferzahlungen vom Ausland	0,00	0,00	0,00
33	Summe Einzahlungen investive Gebarung	0,00	0,00	0,00
341	Auszahlungen aus der Investitionstätigkeit	4.000,00	4.000,00	0,00
3411	Auszahlungen für den Erwerb von immateriellem Vermögen	0,00	0,00	0,00
3412	Auszahlungen für den Erwerb von Grundstücken und Grundstückseinrichtungen	0,00	0,00	0,00

Finanzwirtschaft (Gruppe 9)

MVAG	Mittelverwendungs- und aufbringungsgruppen (1. und 2. Ebene)	VA 2023	VA 2022	RA 2021
3413	Auszahlungen für den Erwerb von Gebäuden und Bauten	0,00	0,00	0,00
3414	Auszahlungen für den Erwerb von technischen Anlagen, Fahrzeuge und Maschinen	0,00	0,00	0,00
3415	Auszahlungen für den Erwerb von Amts-, Betriebs- und Geschäftsausstattung	4.000,00	4.000,00	0,00
3416	Auszahlungen für den Erwerb von Kulturgütern	0,00	0,00	0,00
3417	Auszahlungen für den Erwerb von Beteiligungen	0,00	0,00	0,00
342	Auszahlungen von gewährten Darlehen sowie gewährten Vorschüssen	0,00	0,00	0,00
3421	Auszahlung von Darlehen an Träger des öffentlichen Rechts	0,00	0,00	0,00
3422	Auszahlung von Darlehen an Beteiligungen	0,00	0,00	0,00
3423	Auszahlung von Darlehen an Unternehmen und Haushalte	0,00	0,00	0,00
3425	Auszahlungen von Vorschüssen und Anzahlungen	0,00	0,00	0,00
343	Auszahlungen aus Kapitaltransfers	0,00	0,00	0,00
3431	Kapitaltransferzahlungen an Träger des öffentlichen Rechts	0,00	0,00	0,00
3432	Kapitaltransferzahlungen an Beteiligungen	0,00	0,00	0,00
3433	Kapitaltransferzahlungen an Unternehmen (Finanzunternehmen)	0,00	0,00	0,00
3434	Kapitaltransferzahlungen an Haushalte und Organisationen ohne Erwerbscharakter	0,00	0,00	0,00
3435	Kapitaltransferzahlungen an das Ausland	0,00	0,00	0,00
34	Summe Auszahlungen investive Gebarung	4.000,00	4.000,00	0,00
SA2	Saldo (2) Geldfluss aus der Investiven Gebarung (33 – 34)	-4.000,00	-4.000,00	0,00
SA3	Saldo (3) Nettofinanzierungssaldo (Saldo 1 + Saldo 2)	-2.300,00	-2.300,00	144.504,22
351	Einzahlungen aus der Aufnahme von Finanzschulden	0,00	0,00	0,00
3511	Einzahlungen aus empfangenen Darlehen von öffentlichen Körperschaften und Rechtsträgern	0,00	0,00	0,00
3512	Einzahlungen aus empfangenen Darlehen von Beteiligungen	0,00	0,00	0,00
3513	Einzahlungen aus empfangenen Darlehen von Unternehmen und privaten Haushalten	0,00	0,00	0,00
3514	Einzahlungen aus Finanzschulden (Finanzunternehmen)	0,00	0,00	0,00
353	Einzahlungen infolge eines Kapitaltausch bei derivativen Finanzinstrumenten mit Grundgeschäft	0,00	0,00	0,00
3530	Einzahlungen infolge eines Kapitaltausch bei derivativen Finanzinstrumenten mit Grundgeschäft	0,00	0,00	0,00
355	Einzahlungen aus dem Abgang von Finanzinstrumenten	0,00	0,00	0,00
3550	Einzahlungen aus dem Abgang von Finanzinstrumenten	0,00	0,00	0,00
35	Summe Einzahlungen aus der Finanzierungstätigkeit	0,00	0,00	0,00
361	Auszahlungen aus der Tilgung von Finanzschulden	0,00	0,00	0,00
3611	Auszahlungen aus empfangenen Darlehen von öffentlichen Körperschaften und Rechtsträgern	0,00	0,00	0,00

Finanzwirtschaft (Gruppe 9)

MVAG	Mittelverwendungs- und aufbringungsgruppen (1. und 2. Ebene)	VA 2023	VA 2022	RA 2021
3612	Auszahlungen aus empfangenen Darlehen von Beteiligungen	0,00	0,00	0,00
3613	Auszahlungen aus empfangenen Darlehen von Unternehmen und privaten Haushalten	0,00	0,00	0,00
3614	Auszahlungen aus Finanzschulden	0,00	0,00	0,00
3615	Auszahlung aus der Rückzahlung von Leasingverbindlichkeiten	0,00	0,00	0,00
363	Auszahlungen infolge eines Kapitaltausch bei derivativen Finanzinstrumenten mit Grundgeschäft	0,00	0,00	0,00
3630	Auszahlungen infolge eines Kapitaltausch bei derivativen Finanzinstrumenten mit Grundgeschäft	0,00	0,00	0,00
365	Auszahlungen für den Erwerb von Finanzinstrumenten	0,00	0,00	0,00
3650	Auszahlungen für den Erwerb von Finanzinstrumenten	0,00	0,00	0,00
36	Summe Auszahlungen aus der Finanzierungstätigkeit	0,00	0,00	0,00
SA4	Saldo (4) Geldfluss aus der Finanzierungstätigkeit (35 – 36)	0,00	0,00	0,00
SA5	Saldo (5) Geldfluss aus der voranschlagswirksamen Gebarung (Saldo 3 + Saldo 4)	-2.300,00	-2.300,00	144.504,22

Querschnitt (Anlage 5b)

Bezeichnung	Zuordnung der Aufwands- und Ertragsgruppen	Summe Haushalt	davon A 85 - 89	Summe ohne A 85 - 89	
I. Querschnitt					
Erträge der operativen Gebarung / Einzahlungen aus Abgaben					
10	Einzahlungen aus eigenen Abgaben	Unterklassen 83 bis 85 ohne Gruppen 852, 858 und 859	44.300,00	0,00	44.300,00
11	Erträge aus Ertragsanteilen	Gruppen 858 und 859	0,00	0,00	0,00
12	Gebühren für die Benützung von Gemeindevorrichtungen und -anlagen	Gruppe 852	0,00	0,00	0,00
13	Erträge aus Leistungen	Unterklasse 81 ohne Gruppen 811, 817, 818 und 819	9.472.500,00	8.835.200,00	637.300,00
14	Erträge aus Besitz und wirtschaftlicher Tätigkeit	Gruppen 811, 820, 822, 823	6.300,00	6.000,00	300,00
15	Transfererträge von Trägern des öffentlichen Rechts	Gruppen 860 bis 863, 888	748.800,00	9.000,00	739.800,00
16	Sonstige Transfererträge	Gruppen 809, 864 bis 868, 880	106.100,00	106.100,00	0,00
17	Gewinnentnahmen der Gemeinde von Unternehmungen und marktbestimmten Betrieben der Gemeinde (A 85-89)	Gruppe 869 und 879	0,00	0,00	0,00
18	Erträge aus Veräußerungen und sonstige Erträge	Gruppen 814, 815, 824, 827, 828 und 829	5.500,00	1.100,00	4.400,00
19	Summe 1 (Erträge)		10.383.500,00	8.957.400,00	1.426.100,00
Aufwendungen der operativen Gebarung					
20	Personalaufwand	Klasse 5 ohne nicht finanzierungswirksame Konten	708.500,00	0,00	708.500,00
21	Pensionen und sonstige Ruhebezüge	Gruppen 760, 761	0,00	0,00	0,00
22	Bezüge der gewählten Organe	Gruppe 721	6.500,00	0,00	6.500,00
23	Gebrauchs- und Verbrauchsgüter, Handelswaren	Klasse 4	60.100,00	8.900,00	51.200,00
24	Verwaltungs- und Betriebsaufwand	Klasse 6 ohne Gruppen 650 bis 655, 657, 658, 680 bis 687, 689, 690, 694 bis 699; Unterklassen 70 bis 72 ohne Gruppen 706 und 721; Gruppe 790	9.585.800,00	8.898.600,00	687.200,00
25	Zinsen für Finanzschulden	Gruppen 650, 651, 653 und 657	100,00	0,00	100,00
26	Laufende Transfers an Träger des öffentlichen Rechts	Gruppen 750 bis 754	9.000,00	9.000,00	0,00
27	Sonstige laufende Transfers	Gruppen 755 bis 757, 759, 764, 768, 780 und 781	0,00	0,00	0,00
28	Gewinnentnahmen der Gemeinde von Unternehmungen und marktbestimmten Betrieben der Gemeinde (A 85-89)	Gruppe 769	0,00	0,00	0,00
29	Summe 2 (Aufwendungen)		10.370.000,00	8.916.500,00	1.453.500,00
91	SALDO 1: Ergebnis der operativen Gebarung	Summe 1 minus Summe 2	13.500,00	40.900,00	-27.400,00

Bezeichnung	Zuordnung Abgang/Zugang zu den Bestandskonten und der Kapitaltransferkonten	Summe Haushalt	davon A 85 - 89	Summe ohne A 85 - 89
Vermögensgebarung mit Kapitaltransfers ohne Finanztransaktionen				
30 Veräußerung von unbeweglichem Vermögen	Unterklassen 00, 01, 05 und 06; Gruppen 801, 802 und 805 (bei unbeweglichen Kulturgütern)	0,00	0,00	0,00
31 Veräußerung von beweglichem Vermögen	Unterklassen 02 bis 04; Gruppen 100, 113, 120, 150, 159, 170 und 175; Gruppen 803, 804 und 805 (bei beweglichen Kulturgütern)	0,00	0,00	0,00
32 Veräußerung von immateriellen Vermögenswerten	Unterklasse 07	0,00	0,00	0,00
33 Investitionszuschüsse (erhaltene Kapitaltransfers) von Trägern des öffentlichen Rechts	Gruppen 300 bis 303, 309, 871	0,00	0,00	0,00
34 Sonstige Investitionszuschüsse (erhaltene Kapitaltransfers)	Gruppen 304 bis 308	0,00	0,00	0,00
39 Summe 3 (Vermögensgebarung mit Kapitaltransfer ohne Finanztransaktionen)		0,00	0,00	0,00
Vermögensgebarung und Kapitaltransfers ohne Finanztransaktionen				
40 Erwerb von unbeweglichem Vermögen	Unterklassen 00, 01 und 05; Gruppen 060, 061 und 063	0,00	0,00	0,00
41 Erwerb von beweglichem Vermögen, Aktivierte Vorräte	Unterklassen 02 bis 04; Gruppe 062; Gruppen 100, 113, 120, 150, 159, 170 und 175	13.500,00	0,00	13.500,00
42 Erwerb von immateriellen Vermögenswerten	Unterklasse 07	0,00	0,00	0,00
43 Kapitaltransfers an Träger des öffentlichen Rechts	Gruppen 130 und 135; Gruppen 770 bis 774	0,00	0,00	0,00
44 Sonstige Kapitaltransfers	Gruppen 775 bis 779, 785 und 786	0,00	0,00	0,00
49 Summe 4 (Vermögensgebarung und Kapitaltransfer ohne Finanztransaktionen)		13.500,00	0,00	13.500,00
92 SALDO 2: Saldo der Vermögensgebarung ohne Finanztransaktionen	Summe 3 minus Summe 4	-13.500,00	0,00	-13.500,00

Bezeichnung	Zuordnung der Gruppen der Finanzierungsrechnung	nur A 85 - 89
Einzahlungen aus Finanztransaktionen		
50 Veräußerung von Beteiligungen und Wertpapieren	Unterklasse 08; Gruppen 223 und 224	0,00
51 Entnahmen aus Zahlungsmittelreserven	Gruppen 293, 294 und 295	0,00
52 Einzahlungen aus der Rückzahlung von Darlehen an Träger des öffentlichen Rechts	Gruppen 240 bis 244	0,00
53 Einzahlungen aus der Rückzahlung von Darlehen an andere und von Bezugsvorschüssen	Gruppen 245 bis 249 und 273	0,00
54 Aufnahme von Finanzschulden von Trägern des öffentlichen Rechts	Gruppen 340 bis 344, 350 bis 354	0,00
55 Aufnahme von Finanzschulden von anderen	Unterklasse 32; Gruppen 345 bis 349, 355 bis 357	0,00
58 Ausgleichszahlungen aus Finanzderivaten	Gruppen 821 und 826	0,00
59 Summe 5 (Einzahlungen aus Finanztransaktionen)		0,00
Auszahlungen aus Finanztransaktionen		
60 Erwerb von Beteiligungen und Wertpapieren	Unterklasse 08; Gruppen 223 und 224	0,00
61 Zuführung an Zahlungsmittelreserven	Gruppen 293, 294 und 295	0,00
62 Gewährung von Darlehen an Träger des öffentlichen Rechts	Gruppen 240 bis 244	0,00
63 Gewährung von Darlehen an andere und von Bezugsvorschüssen	Gruppen 245 bis 249 und 273	0,00
64 Rückzahlung von Finanzschulden bei Trägern des öffentlichen Rechts	Gruppen 340 bis 344, 350 bis 354	0,00
65 Rückzahlung von Finanzschulden bei anderen	Unterklasse 32; Gruppen 345 bis 349, 355 bis 357	0,00
68 Ausgleichszahlungen aus Finanzderivaten	Gruppen 652, 655 und 658	0,00
69 Summe 6 (Auszahlungen aus Finanztransaktionen)		0,00
93 SALDO 3: Saldo der Finanztransaktionen	Summe 5 minus Summe 6	0,00
94 SALDO 4:	Summe der Salden 1, 2 und 3	40.900,00
II. Ableitung des Finanzierungssaldos		
70 Jahresergebnis Haushalt ohne A 85 - 89 und ohne Finanztransaktionen	Saldo 1 plus Saldo 2	-40.900,00
71 Überrechnung Jahresergebnis A 85 - 89	Saldo 4 der Spalte "nur A 85 - 89"	40.900,00
95 Finanzierungssaldo ('vorläufiges Maastricht-Ergebnis')		0,00

Ergebnis- und Finanzierungsvoranschlag Detailnachweis

		MVAG VC QU			Ergebnisvoranschlag			Finanzierungsvoranschlag		
		EH	FH		VA 2023	VA 2022	RA 2021	VA 2023	VA 2022	RA 2021
0 Vertretungskörper und allgemeine Verwaltung										
00	Gewählte Gemeindeorgane									
000	Gewählte Gemeindeorgane									
000000	Gemeinderat									
Operative Gebarung										
SU 21 / 31	Summe Erträge / Einzahlungen operative Gebarung				0,00	0,00	0,00	0,00	0,00	0,00
1/000000-721000	Bezüge der Organe	2225	3225	22	6.500,00	6.500,00	6.480,00	6.500,00	6.500,00	6.480,00
SU 22 / 32	Summe Aufwendungen / Auszahlungen operative Gebarung				6.500,00	6.500,00	6.480,00	6.500,00	6.500,00	6.480,00
SA 0 / SA 1	(0) Nettoergebnis (21 - 22) / (1) Geldfluss operative Gebarung (31 – 32)				-6.500,00	-6.500,00	-6.480,00	-6.500,00	-6.500,00	-6.480,00
SU 23	Summe Haushaltsrücklagen				0,00	0,00	0,00	0,00	0,00	0,00
SA00	Nettoergebnis nach Zuw./Entn. Haushaltsrücklagen (Saldo 0 +/- SU23)				-6.500,00	-6.500,00	-6.480,00			
Investive Gebarung										
SU 33	Summe Einzahlungen investive Gebarung							0,00	0,00	0,00
SU 34	Summe Auszahlungen investive Gebarung							0,00	0,00	0,00
SA2	Saldo (2) Geldfluss aus der Investiven Gebarung (33 – 34)							0,00	0,00	0,00
SA3	Saldo (3) Nettofinanzierungssaldo (Saldo 1 + Saldo 2)							-6.500,00	-6.500,00	-6.480,00
Finanzierungstätigkeit										
SU 35	Summe Einzahlungen aus der Finanzierungstätigkeit							0,00	0,00	0,00
SU 36	Summe Auszahlungen aus der Finanzierungstätigkeit							0,00	0,00	0,00
SA4	Saldo (4) Geldfluss aus der Finanzierungstätigkeit (35 – 36)							0,00	0,00	0,00
SA5	Saldo (5) Geldfluss aus der voranschlagswirksamen Gebarung (Saldo 3 + Saldo 4)							-6.500,00	-6.500,00	-6.480,00
01 Hauptverwaltung										
010	Zentralamt									
010000	Zentralamt									
Operative Gebarung										
2/010000+816000	Verwaltungskosten Abgaben	2114	3114	13	21.900,00	18.700,00	17.799,01	21.900,00	18.700,00	17.799,01
2/010000+816030	Digitale Formulare - EDV	2114	3114	13	17.000,00	16.300,00	0,00	17.000,00	16.300,00	0,00
2/010000+817000	Erträge aus der Auflösung von sonstigen Rückstellungen	2117			0,00	0,00	10.249,90	0,00	0,00	0,00
2/010000+862000	Mitgliedsbeiträge der Gemeinden	2121	3121	15	739.800,00	656.300,00	637.099,40	739.800,00	656.300,00	637.099,40
SU 21 / 31	Summe Erträge / Einzahlungen operative Gebarung				778.700,00	691.300,00	665.148,31	778.700,00	691.300,00	654.898,41
1/010000-400000	Geringwertige Wirtschaftsgüter Materialien, Ersatzteile	2221	3221	23	4.500,00	3.500,00	1.613,82	4.500,00	3.500,00	1.613,82
1/010000-430000	Lebensmittel / Getränke	2221	3221	23	1.500,00	1.300,00	829,75	1.500,00	1.300,00	829,75
1/010000-452000	Treibstoffe	2221	3221	23	2.200,00	1.800,00	465,60	2.200,00	1.800,00	465,60

		MVAG		VC QU	Ergebnisvoranschlag			Finanzierungsvoranschlag		
		EH	FH		VA 2023	VA 2022	RA 2021	VA 2023	VA 2022	RA 2021
1/010000-454000	Reinigungsmittel	2221	3221	23	900,00	800,00	789,26	900,00	800,00	869,02
1/010000-456000	Schreib-, Zeichen- und sonstige Büromittel	2221	3221	23	3.000,00	3.000,00	1.292,94	3.000,00	3.000,00	1.292,94
1/010000-457000	Druckwerke	2221	3221	23	2.900,00	2.700,00	611,06	2.900,00	2.700,00	611,06
1/010000-458000	Mittel zur Gesundheitsvorsorge	2221	3221	23	3.500,00	3.500,00	3.470,25	3.500,00	3.500,00	2.480,25
1/010000-459000	Sonstige Verbrauchsgüter	2221	3221	23	500,00	500,00	76,57	500,00	500,00	76,57
1/010000-510000	Geldbezüge der Vertragsbediensteten der Verwaltung	2211	3211	20	378.900,00	321.700,00	303.114,46	378.900,00	321.700,00	303.114,46
1/010000-522000	Geldbezüge nicht ganzj. besch. Ang. - Ferialpraktikanten	2211	3211	20	4.800,00	4.500,00	2.286,50	4.800,00	4.500,00	2.286,50
1/010000-563000	Sonstige Aufwandsentschädigungen	2213	3213	20	200,00	0,00	300,00	200,00	0,00	300,00
1/010000-565000	Mehrleistungsvergütungen	2211	3211	20	10.200,00	30.700,00	7.364,92	10.200,00	30.700,00	7.364,92
1/010000-566000	Zuwendungen Dienstjubiläen	2212	3212	20	0,00	0,00	9.779,00	0,00	0,00	9.779,00
1/010000-567000	Belohnungen	2213	3213	20	5.500,00	5.200,00	4.889,50	5.500,00	5.200,00	4.889,50
1/010000-569000	Sonst. Nebengebühren	2211	3211	20	7.900,00	7.000,00	5.012,04	7.900,00	7.000,00	5.012,04
1/010000-580000	DGB zum Ausgleichsfonds für Familienbeihilfen	2212	3212	20	20.000,00	18.200,00	14.269,52	20.000,00	18.200,00	14.269,52
1/010000-582000	Sonstige DGB zur sozialen Sicherheit	2212	3212	20	89.200,00	80.900,00	62.877,02	89.200,00	80.900,00	62.877,02
1/010000-588000	Öffentliche Abgaben Kommunalsteuer	2212	3212	20	12.300,00	11.100,00	10.001,97	12.300,00	11.100,00	10.001,97
1/010000-590000	Freiwillige Sozialleistungen	2212	3212	20	5.900,00	5.000,00	4.466,27	5.900,00	5.000,00	4.466,27
1/010000-591000	Dotierung von Rückstellungen für Abfertigungen	2214			5.700,00	2.500,00	1.388,06	0,00	0,00	0,00
1/010000-592000	Dotierung von Rückstellungen für Jubiläumszuwendungen	2214			2.000,00	1.900,00	0,00	0,00	0,00	0,00
1/010000-614000	Instandhaltung von Gebäuden	2224	3224	24	3.000,00	4.100,00	0,00	3.000,00	4.100,00	0,00
1/010000-617000	Instandhaltung von Fahrzeugen	2224	3224	24	3.600,00	3.300,00	155,23	3.600,00	3.300,00	155,23
1/010000-618000	Instandhaltung der Amtsausstattung	2224	3224	24	1.700,00	1.700,00	534,13	1.700,00	1.700,00	534,13
1/010000-630000	Porto	2222	3222	24	4.000,00	4.800,00	4.416,30	4.000,00	4.800,00	4.511,26
1/010000-631000	Telefon, Telefax, BTX	2222	3222	24	2.300,00	2.000,00	1.807,48	2.300,00	2.000,00	1.819,12
1/010000-670000	Versicherungen	2222	3222	24	2.900,00	2.700,00	2.355,40	2.900,00	2.700,00	2.355,40
1/010000-680000	Planmäßige Abschreibung	2226			11.900,00	11.500,00	12.445,66	0,00	0,00	0,00
1/010000-683000	Verluste aus dem Abgang von Sachanlagen und immateriellen Vermögenswerten	2226			0,00	0,00	158,17	0,00	0,00	0,00
1/010000-700000	Mieten - Gebäude	2223	3223	24	25.900,00	24.600,00	24.101,17	25.900,00	24.600,00	24.101,17
1/010000-700100	Betriebskosten	2223	3223	24	6.500,00	5.800,00	4.533,24	6.500,00	5.800,00	4.533,24
1/010000-700200	Mieten - Geräte	2223	3223	24	4.300,00	4.100,00	2.702,30	4.300,00	4.100,00	2.702,30
1/010000-710010	Öffentliche Abgaben (Ausgaben)	2225	3225	24	1.600,00	1.600,00	940,72	1.600,00	1.600,00	940,72
1/010000-711010	Gebühren - Benützung v. Gemeindeeinrichtungen u. Anlagen	2225	3225	24	100,00	100,00	12,00	100,00	100,00	12,00
1/010000-723001	50 Jahre GVA Mödling - Jubiläumsfeier	2225	3225	24	35.000,00	0,00	0,00	35.000,00	0,00	0,00

		MVAG		VC QU	Ergebnisvoranschlag			Finanzierungsvoranschlag		
		EH	FH		VA 2023	VA 2022	RA 2021	VA 2023	VA 2022	RA 2021
1/010000-724000	Reisegebühren	2225	3225	24	4.600,00	4.600,00	1.983,32	4.600,00	4.600,00	2.124,02
1/010000-728000	Entgelt für sonst. Leistungen - EDV	2225	3225	24	65.000,00	40.000,00	15.560,78	65.000,00	40.000,00	18.995,70
1/010000-728020	Entgelt für sonst. Leistungen - Allgemeines	2225	3225	24	17.300,00	17.300,00	7.821,39	17.300,00	17.300,00	7.821,39
1/010000-728030	Digitale Formulare - EDV	2225	3225	24	17.000,00	16.300,00	14.443,76	17.000,00	16.300,00	14.443,76
1/010000-729000	Sonstige Aufwendungen	2225	3225	24	400,00	400,00	200,00	400,00	400,00	200,00
SU 22 / 32	Summe Aufwendungen / Auszahlungen operative Gebarung				768.700,00	650.700,00	529.069,56	749.100,00	634.800,00	517.849,65
SA 0 / SA 1	(0) Nettoergebnis (21 - 22) / (1) Geldfluss operative Gebarung (31 - 32)				10.000,00	40.600,00	136.078,75	29.600,00	56.500,00	137.048,76
SU 23	Summe Haushaltsrücklagen				0,00	0,00	0,00	0,00	0,00	0,00
SA00	Nettoergebnis nach Zuw./Entn. Haushaltsrücklagen (Saldo 0 +/- SU23)				10.000,00	40.600,00	136.078,75			
Investive Gebarung										
SU 33	Summe Einzahlungen investive Gebarung							0,00	0,00	0,00
1/010000-010000	Container		3413	2 40	0,00	0,00	0,00	0,00	0,00	4.400,00
1/010000-042000	Amtsausstattung		3415	2 41	0,00	0,00	0,00	9.500,00	9.500,00	11.458,58
SU 34	Summe Auszahlungen investive Gebarung							9.500,00	9.500,00	15.858,58
SA2	Saldo (2) Geldfluss aus der Investiven Gebarung (33 - 34)							-9.500,00	-9.500,00	-15.858,58
SA3	Saldo (3) Nettofinanzierungssaldo (Saldo 1 + Saldo 2)							20.100,00	47.000,00	121.190,18
Finanzierungstätigkeit										
SU 35	Summe Einzahlungen aus der Finanzierungstätigkeit							0,00	0,00	0,00
SU 36	Summe Auszahlungen aus der Finanzierungstätigkeit							0,00	0,00	0,00
SA4	Saldo (4) Geldfluss aus der Finanzierungstätigkeit (35 - 36)							0,00	0,00	0,00
SA5	Saldo (5) Geldfluss aus der voranschlagswirksamen Gebarung (Saldo 3 + Saldo 4)							20.100,00	47.000,00	121.190,18
010100	Flugmediation									
Operative Gebarung										
SU 21 / 31	Summe Erträge / Einzahlungen operative Gebarung				0,00	0,00	0,00	0,00	0,00	0,00
1/010100-457000	Flugmediation - Druckwerke		2221	3221 23	100,00	100,00	0,00	100,00	100,00	0,00
SU 22 / 32	Summe Aufwendungen / Auszahlungen operative Gebarung				100,00	100,00	0,00	100,00	100,00	0,00
SA 0 / SA 1	(0) Nettoergebnis (21 - 22) / (1) Geldfluss operative Gebarung (31 - 32)				-100,00	-100,00	0,00	-100,00	-100,00	0,00
SU 23	Summe Haushaltsrücklagen				0,00	0,00	0,00	0,00	0,00	0,00
SA00	Nettoergebnis nach Zuw./Entn. Haushaltsrücklagen (Saldo 0 +/- SU23)				-100,00	-100,00	0,00			
Investive Gebarung										
SU 33	Summe Einzahlungen investive Gebarung							0,00	0,00	0,00
SU 34	Summe Auszahlungen investive Gebarung							0,00	0,00	0,00
SA2	Saldo (2) Geldfluss aus der Investiven Gebarung (33 - 34)							0,00	0,00	0,00
SA3	Saldo (3) Nettofinanzierungssaldo (Saldo 1 + Saldo 2)							-100,00	-100,00	0,00
Finanzierungstätigkeit										
SU 35	Summe Einzahlungen aus der Finanzierungstätigkeit							0,00	0,00	0,00

		MVAG VC QU			Ergebnisvoranschlag			Finanzierungsvoranschlag		
		EH	FH		VA 2023	VA 2022	RA 2021	VA 2023	VA 2022	RA 2021
SU 36	Summe Auszahlungen aus der Finanzierungstätigkeit							0,00	0,00	0,00
SA4	Saldo (4) Geldfluss aus der Finanzierungstätigkeit (35 – 36)							0,00	0,00	0,00
SA5	Saldo (5) Geldfluss aus der voranschlagswirksamen Gebarung (Saldo 3 + Saldo 4)							-100,00	-100,00	0,00
015	Pressestelle, Amtsblatt und Öffentlichkeitsarbeit									
015000	Amtsblatt u. Öffentlichkeitsarbeit									
	Operative Gebarung									
2/015000+810000	Projektvergütungen	2114	3114	13	12.200,00	3.200,00	7.131,28	12.200,00	3.200,00	7.544,98
2/015000+812000	Kostenbeiträge für Schulungen, Kurse etc.	2114	3114	13	1.000,00	1.000,00	1.979,84	1.000,00	1.000,00	1.979,84
2/015000+829000	Aufwandsentschädigung f. ÖA	2116	3116	18	4.300,00	4.300,00	4.320,00	4.300,00	4.300,00	4.320,00
SU 21 / 31	Summe Erträge / Einzahlungen operative Gebarung				17.500,00	8.500,00	13.431,12	17.500,00	8.500,00	13.844,82
1/015000-400000	Geringwertige Wirtschaftsgüter Materialien, Ersatzteile	2221	3221	23	1.000,00	1.000,00	1.144,09	1.000,00	1.000,00	1.144,09
1/015000-456000	Schreib-, Zeichen- und sonstige Büromittel	2221	3221	23	500,00	500,00	56,15	500,00	500,00	56,15
1/015000-457000	Druckwerke	2221	3221	23	22.000,00	12.000,00	13.335,69	22.000,00	12.000,00	9.195,69
1/015000-459000	Sonstige Verbrauchsgüter	2221	3221	23	100,00	100,00	26,59	100,00	100,00	26,59
1/015000-621000	Sonstige Transporte	2222	3222	24	5.500,00	5.200,00	0,00	5.500,00	5.200,00	0,00
1/015000-630000	Porto	2222	3222	24	2.500,00	7.000,00	992,73	2.500,00	7.000,00	992,73
1/015000-728000	Entgelte für Schulungen	2225	3225	24	13.000,00	12.500,00	2.122,88	13.000,00	12.500,00	2.122,88
1/015000-728100	Werbeprojekte	2225	3225	24	16.000,00	12.000,00	14.820,04	16.000,00	12.000,00	13.712,90
1/015000-729000	Sonstige Ausgaben	2225	3225	24	2.800,00	2.500,00	3.429,58	2.800,00	2.500,00	3.429,58
SU 22 / 32	Summe Aufwendungen / Auszahlungen operative Gebarung				63.400,00	52.800,00	35.927,75	63.400,00	52.800,00	30.680,61
SA 0 / SA 1	(0) Nettoergebnis (21 - 22) / (1) Geldfluss operative Gebarung (31 – 32)				-45.900,00	-44.300,00	-22.496,63	-45.900,00	-44.300,00	-16.835,79
SU 23	Summe Haushaltsrücklagen				0,00	0,00	0,00	0,00	0,00	0,00
SA00	Nettoergebnis nach Zuw./Entn. Haushaltsrücklagen (Saldo 0 +/- SU23)				-45.900,00	-44.300,00	-22.496,63			
	Investive Gebarung									
SU 33	Summe Einzahlungen investive Gebarung							0,00	0,00	0,00
SU 34	Summe Auszahlungen investive Gebarung							0,00	0,00	0,00
SA2	Saldo (2) Geldfluss aus der Investiven Gebarung (33 – 34)							0,00	0,00	0,00
SA3	Saldo (3) Nettofinanzierungssaldo (Saldo 1 + Saldo 2)							-45.900,00	-44.300,00	-16.835,79
	Finanzierungstätigkeit									
SU 35	Summe Einzahlungen aus der Finanzierungstätigkeit							0,00	0,00	0,00
SU 36	Summe Auszahlungen aus der Finanzierungstätigkeit							0,00	0,00	0,00
SA4	Saldo (4) Geldfluss aus der Finanzierungstätigkeit (35 – 36)							0,00	0,00	0,00
SA5	Saldo (5) Geldfluss aus der voranschlagswirksamen Gebarung (Saldo 3 + Saldo 4)							-45.900,00	-44.300,00	-16.835,79

		MVAG VC QU			Ergebnisvoranschlag			Finanzierungsvoranschlag		
		EH	FH		VA 2023	VA 2022	RA 2021	VA 2023	VA 2022	RA 2021
019	Repräsentation									
019000	Repräsentationen									
Operative Gebarung										
SU 21 / 31	Summe Erträge / Einzahlungen operative Gebarung				0,00	0,00	0,00	0,00	0,00	0,00
1/019000-723000	Repräsentationsauslagen	2225	3225	24	2.200,00	2.200,00	653,74	2.200,00	2.200,00	653,74
SU 22 / 32	Summe Aufwendungen / Auszahlungen operative Gebarung				2.200,00	2.200,00	653,74	2.200,00	2.200,00	653,74
SA 0 / SA 1	(0) Nettoergebnis (21 - 22) / (1) Geldfluss operative Gebarung (31 – 32)				-2.200,00	-2.200,00	-653,74	-2.200,00	-2.200,00	-653,74
SU 23	Summe Haushaltsrücklagen				0,00	0,00	0,00	0,00	0,00	0,00
SA00	Nettoergebnis nach Zuw./Entn. Haushaltsrücklagen (Saldo 0 +/- SU23)				-2.200,00	-2.200,00	-653,74			
Investive Gebarung										
SU 33	Summe Einzahlungen investive Gebarung							0,00	0,00	0,00
SU 34	Summe Auszahlungen investive Gebarung							0,00	0,00	0,00
SA2	Saldo (2) Geldfluss aus der Investiven Gebarung (33 – 34)							0,00	0,00	0,00
SA3	Saldo (3) Nettofinanzierungssaldo (Saldo 1 + Saldo 2)							-2.200,00	-2.200,00	-653,74
Finanzierungstätigkeit										
SU 35	Summe Einzahlungen aus der Finanzierungstätigkeit							0,00	0,00	0,00
SU 36	Summe Auszahlungen aus der Finanzierungstätigkeit							0,00	0,00	0,00
SA4	Saldo (4) Geldfluss aus der Finanzierungstätigkeit (35 – 36)							0,00	0,00	0,00
SA5	Saldo (5) Geldfluss aus der voranschlagswirksamen Gebarung (Saldo 3 + Saldo 4)							-2.200,00	-2.200,00	-653,74
09	Personalbetreuung									
091	Personalausbildung und Personalfortbildung									
091000	Personalausbildung u. Fortbildung									
Operative Gebarung										
SU 21 / 31	Summe Erträge / Einzahlungen operative Gebarung				0,00	0,00	0,00	0,00	0,00	0,00
1/091000-729000	Weiterbildung	2225	3225	24	4.000,00	4.000,00	2.185,55	4.000,00	4.000,00	2.185,55
SU 22 / 32	Summe Aufwendungen / Auszahlungen operative Gebarung				4.000,00	4.000,00	2.185,55	4.000,00	4.000,00	2.185,55
SA 0 / SA 1	(0) Nettoergebnis (21 - 22) / (1) Geldfluss operative Gebarung (31 – 32)				-4.000,00	-4.000,00	-2.185,55	-4.000,00	-4.000,00	-2.185,55
SU 23	Summe Haushaltsrücklagen				0,00	0,00	0,00	0,00	0,00	0,00
SA00	Nettoergebnis nach Zuw./Entn. Haushaltsrücklagen (Saldo 0 +/- SU23)				-4.000,00	-4.000,00	-2.185,55			
Investive Gebarung										
SU 33	Summe Einzahlungen investive Gebarung							0,00	0,00	0,00
SU 34	Summe Auszahlungen investive Gebarung							0,00	0,00	0,00
SA2	Saldo (2) Geldfluss aus der Investiven Gebarung (33 – 34)							0,00	0,00	0,00
SA3	Saldo (3) Nettofinanzierungssaldo (Saldo 1 + Saldo 2)							-4.000,00	-4.000,00	-2.185,55

	MVAG		VC QU	Ergebnisvoranschlag			Finanzierungsvoranschlag		
	EH	FH		VA 2023	VA 2022	RA 2021	VA 2023	VA 2022	RA 2021
Finanzierungstätigkeit									
SU 35			Summe Einzahlungen aus der Finanzierungstätigkeit				0,00	0,00	0,00
SU 36			Summe Auszahlungen aus der Finanzierungstätigkeit				0,00	0,00	0,00
SA4			Saldo (4) Geldfluss aus der Finanzierungstätigkeit (35 – 36)				0,00	0,00	0,00
SA5			Saldo (5) Geldfluss aus der voranschlagswirksamen Gebarung (Saldo 3 + Saldo 4)				-4.000,00	-4.000,00	-2.185,55

	MVAG		VC QU	Ergebnisvoranschlag			Finanzierungsvoranschlag			
	EH	FH		VA 2023	VA 2022	RA 2021	VA 2023	VA 2022	RA 2021	
8 Dienstleistungen										
85	Betriebe mit marktbestimmter Tätigkeit									
852	Betriebe der Müllbeseitigung									
852000	Betriebe der Müllbeseitigung									
Operative Gebarung										
2/852000+808000	Veräußerung v. Handelswaren	2116	3116	16	1.400,00	1.100,00	932,04	1.400,00	1.100,00	1.387,04
2/852000+810001	Erträge aus Leistungen - SKONTI	2114	3114	13	2.000,00	2.000,00	3.808,86	2.000,00	2.000,00	3.853,21
2/852000+810120	Problemstoffsammlung	2114	3114	13	170.000,00	160.000,00	147.282,23	170.000,00	160.000,00	151.607,55
2/852000+810121	Batterien-Verwertung	2114	3114	13	14.000,00	13.000,00	14.089,15	14.000,00	13.000,00	11.645,70
2/852000+810130	Altholz	2114	3114	13	115.000,00	130.000,00	110.160,28	115.000,00	130.000,00	110.694,10
2/852000+810131	Baum- u. Strauchschnitt	2114	3114	13	35.000,00	65.000,00	25.766,90	35.000,00	65.000,00	31.378,28
2/852000+810132	Friedhofabfälle	2114	3114	13	10.000,00	9.000,00	9.353,41	10.000,00	9.000,00	8.728,08
2/852000+810133	Grünschnitt	2114	3114	13	60.000,00	75.000,00	50.030,52	60.000,00	75.000,00	49.805,41
2/852000+810135	Straßenkehrsicht	2114	3114	13	3.000,00	3.000,00	2.119,70	3.000,00	3.000,00	1.337,26
2/852000+810140	EAG Elektro-Alt-Geräte	2114	3114	13	26.000,00	25.000,00	22.512,90	26.000,00	25.000,00	22.743,90
2/852000+810141	EAG + Altmetalle-Verwertung	2114	3114	13	120.000,00	120.000,00	228.845,71	120.000,00	120.000,00	232.361,34
2/852000+810142	EAG + Altmetalle-Sammlung	2114	3114	13	5.000,00	5.000,00	4.429,70	5.000,00	5.000,00	4.618,40
2/852000+810150	Altspeisefettentsorgung Erlöse-Gemeinden	2114	3114	13	14.000,00	5.000,00	24.029,76	14.000,00	5.000,00	3.610,81
2/852000+810151	Altspeisefettentsorgung - Gemeinden	2114	3114	13	5.000,00	7.500,00	3.397,79	5.000,00	7.500,00	3.343,28
2/852000+810151/1	Nöli / Gastro - Gemeinden	2114	3114	13	3.000,00	2.500,00	2.280,03	3.000,00	2.500,00	2.253,93
2/852000+810160	RSB - Sammlung	2114	3114	13	1.940.000,00	1.740.000,00	1.661.465,94	1.940.000,00	1.740.000,00	1.664.030,87
2/852000+810161	Biomüll - Verwertung	2114	3114	13	330.000,00	312.000,00	283.513,95	330.000,00	312.000,00	281.374,34
2/852000+810161/1	Biomüll- Behälterwaschen	2114	3114	13	2.200,00	2.000,00	2.112,00	2.200,00	2.000,00	2.112,00
2/852000+810162	Fehlwürfe	2114	3114	13	1.000,00	1.000,00	116,58	1.000,00	1.000,00	-22,70
2/852000+810163	Gewerbemüll	2114	3114	13	16.500,00	16.800,00	15.320,11	16.500,00	16.800,00	15.276,91
2/852000+810200	Erlöse aus Abgeltungsverordnung	2114	3114	13	130.000,00	30.000,00	40.964,20	130.000,00	30.000,00	60.498,42
2/852000+810210	AGR - Glas	2114	3114	13	98.000,00	94.000,00	93.478,67	98.000,00	94.000,00	93.506,10
2/852000+810220	ARGEV - Kunststoff, Metall	2114	3114	13	260.000,00	246.000,00	253.934,26	260.000,00	246.000,00	253.634,72
2/852000+810221	Kunststoffverpackungen	2114	3114	13	48.000,00	28.000,00	22.122,58	48.000,00	28.000,00	24.770,17
2/852000+810222	Nespresso-Kapseln	2114	3114	13	500,00	2.300,00	1.987,80	500,00	2.300,00	2.038,80
2/852000+810230	ARO - Papier	2114	3114	13	569.000,00	550.000,00	569.955,67	569.000,00	550.000,00	547.511,38
2/852000+810231	Altpapier - Sammlung	2114	3114	13	540.000,00	480.000,00	483.077,64	540.000,00	480.000,00	483.007,70
2/852000+810232	Altpapier - Verwertung	2114	3114	13	550.000,00	495.000,00	792.172,31	550.000,00	495.000,00	742.816,35
2/852000+810250	Beschaffungen für Gemeinden	2114	3114	13	120.000,00	114.400,00	179.978,69	120.000,00	114.400,00	180.304,49
2/852000+810260	Laserdrucker-Cartridges	2114	3114	13	2.200,00	2.200,00	840,55	2.200,00	2.200,00	786,55
2/852000+810280	Winterdienst	2114	3114	13	250.000,00	280.000,00	428.111,44	250.000,00	280.000,00	419.140,56

		MVAG		VC QU	Ergebnisvoranschlag			Finanzierungsvoranschlag		
		EH	FH		VA 2023	VA 2022	RA 2021	VA 2023	VA 2022	RA 2021
2/852000+810300	RSM - Umladung - Gemeinden	2114	3114	13	400.000,00	370.000,00	342.686,33	400.000,00	370.000,00	343.711,62
2/852000+810310	BAWU Rest- u. Sperrmüll - Gemeinden	2114	3114	13	2.840.000,00	2.680.000,00	2.423.884,07	2.840.000,00	2.680.000,00	2.416.570,49
2/852000+810330	Eternitabfälle	2114	3114	13	7.000,00	6.500,00	6.170,97	7.000,00	6.500,00	6.324,24
2/852000+810340	SOS Kinderdorf-Abfallübernahme	2114	3114	13	6.000,00	8.000,00	4.974,22	6.000,00	8.000,00	6.104,35
2/852000+810350	Bauschutt	2114	3114	13	100.000,00	105.000,00	70.287,02	100.000,00	105.000,00	69.939,96
2/852000+810351	Erdaushub	2114	3114	13	7.000,00	7.000,00	5.578,32	7.000,00	7.000,00	5.707,07
2/852000+810360	Tierkörperverwertung	2114	3114	13	2.200,00	2.200,00	0,00	2.200,00	2.200,00	0,00
2/852000+810372	Smart Card-Projekt	2114	3114	13	200,00	200,00	0,00	200,00	200,00	65.378,05
2/852000+810373	Energieeffizienzgesetz - Energiebeauftragte	2114	3114	13	15.200,00	12.700,00	12.316,49	15.200,00	12.700,00	12.316,49
2/852000+810376	Wildbachbegehung	2114	3114	13	3.200,00	3.000,00	2.493,75	3.200,00	3.000,00	2.493,75
2/852000+810377	Nord-Süd Achse "Radhighway"	2114	3114	13	500,00	1.000,00	0,00	500,00	1.000,00	0,00
2/852000+810378	DSGVO 2018 - Datenschutzbeauftragter	2114	3114	13	12.900,00	12.500,00	6.987,86	12.900,00	12.500,00	1.019,65
2/852000+810379	RegionsAST	2114	3114	13	1.500,00	0,00	10.245,00	1.500,00	0,00	10.245,00
2/852000+816000	Kostenbeiträge f. sonst. Leistungen	2114	3114	13	100,00	100,00	0,00	100,00	100,00	0,00
2/852000+861100/1	Förderung der NÖLRG - TKV	2121	3121	15	9.000,00	9.000,00	9.000,00	9.000,00	9.000,00	9.000,00
2/852000+861100/3	Förderung der NÖLRG - Anrufsammeltaxi (AST)	2121	3121	15	0,00	0,00	12.381,60	0,00	0,00	12.381,60
2/852000+866000	Kostenbeitrag der ARA	2123	3123	16	64.700,00	60.800,00	60.030,24	64.700,00	60.800,00	59.633,08
2/852000+866100	Kreislaufwirtschaftspaket	2123	3123	16	40.000,00	20.000,00	4.033,08	40.000,00	20.000,00	0,00
SU 21 / 31	Summe Erträge / Einzahlungen operative Gebarung				8.950.300,00	8.314.800,00	8.449.260,32	8.950.300,00	8.314.800,00	8.430.980,30
1/852000-413000	Handelswaren	2221	3221	23	2.100,00	1.700,00	464,60	2.100,00	1.700,00	464,60
1/852000-620000	RSM - Umladung	2222	3222	24	400.000,00	370.000,00	342.686,33	400.000,00	370.000,00	343.711,69
1/852000-640000	Rechts- u. Beratungskosten	2222	3222	24	8.000,00	7.000,00	11.719,60	8.000,00	7.000,00	11.929,60
1/852000-670000	Versicherungen	2222	3222	24	1.900,00	1.900,00	1.816,02	1.900,00	1.900,00	1.816,02
1/852000-726000	Beiträge an Institutionen	2225	3225	24	61.200,00	61.200,00	60.062,00	61.200,00	61.200,00	59.987,00
1/852000-728000	Entgelt für sonstige Leistungen von Gewerbetreibenden, Firmen	2225	3225	24	15.100,00	15.100,00	15.068,24	15.100,00	15.100,00	14.283,74
1/852000-728120	Problemstoffsammlung	2225	3225	24	170.000,00	160.000,00	147.282,80	170.000,00	160.000,00	151.608,23
1/852000-728121	Batterien-Verwertung	2225	3225	24	14.000,00	13.000,00	14.089,15	14.000,00	13.000,00	11.869,95
1/852000-728122	Batterien - Miete	2225	3225	24	1.100,00	1.000,00	900,00	1.100,00	1.000,00	900,00
1/852000-728123	Lithium-Batterien	2225	3225	24	300,00	300,00	0,00	300,00	300,00	0,00
1/852000-728130	Altholz	2225	3225	24	115.000,00	130.000,00	110.160,31	115.000,00	130.000,00	110.694,09
1/852000-728131	Baum- u. Strauchschnitt	2225	3225	24	35.000,00	65.000,00	25.766,90	35.000,00	65.000,00	31.378,28
1/852000-728132	Friedhofabfälle	2225	3225	24	10.000,00	9.000,00	9.353,42	10.000,00	9.000,00	8.728,09
1/852000-728133	Grünschnitt	2225	3225	24	60.000,00	75.000,00	50.030,59	60.000,00	75.000,00	49.805,47
1/852000-728135	Straßenkehrriecht	2225	3225	24	3.000,00	3.000,00	2.119,71	3.000,00	3.000,00	1.337,27
1/852000-728140	EAG Elektro-Alt-Geräte	2225	3225	24	16.000,00	15.000,00	12.912,90	16.000,00	15.000,00	13.143,90
1/852000-728141	EAG + Altmetalle-Verwertung	2225	3225	24	120.000,00	120.000,00	228.845,71	120.000,00	120.000,00	227.815,88
1/852000-728142	EAG + Altmetalle-Sammlung	2225	3225	24	5.000,00	5.000,00	4.429,70	5.000,00	5.000,00	4.618,40

		MVAG		VC QU	Ergebnisvoranschlag			Finanzierungsvoranschlag		
		EH	FH		VA 2023	VA 2022	RA 2021	VA 2023	VA 2022	RA 2021
1/852000-728143	EAG - Miete Gitterboxen	2225	3225	24	10.000,00	10.000,00	9.600,00	10.000,00	10.000,00	9.600,00
1/852000-728150	Altspeisefettentsorgung	2225	3225	24	5.000,00	5.000,00	3.397,79	5.000,00	5.000,00	3.343,28
1/852000-728150/1	Nöli / Gastro	2225	3225	24	3.000,00	2.500,00	2.461,56	3.000,00	2.500,00	2.461,56
1/852000-728151	Altspeisefettentsorgung Erlöse-BAWU	2225	3225	24	14.000,00	5.000,00	24.029,76	14.000,00	5.000,00	3.610,81
1/852000-728152	Altspeisefett - Miete Gitterboxen	2225	3225	24	0,00	2.500,00	0,00	0,00	2.500,00	0,00
1/852000-728160	RSB - Sammlung	2225	3225	24	1.940.000,00	1.740.000,00	1.661.465,83	1.940.000,00	1.740.000,00	1.664.030,78
1/852000-728161	Biomüll - Verwertung	2225	3225	24	330.000,00	312.000,00	283.513,96	330.000,00	312.000,00	281.374,35
1/852000-728161/1	Biomüll - Behälterwaschen	2225	3225	24	2.200,00	2.000,00	2.112,00	2.200,00	2.000,00	2.112,00
1/852000-728162	Fehlwürfe	2225	3225	24	1.000,00	1.000,00	116,58	1.000,00	1.000,00	179,84
1/852000-728163	Gewerbemüll	2225	3225	24	16.500,00	16.800,00	15.320,14	16.500,00	16.800,00	15.276,93
1/852000-728200	Entgelte aus Abgeltungsverordnung	2225	3225	24	130.000,00	30.000,00	119.112,06	130.000,00	30.000,00	139.242,69
1/852000-728210	AGR - Glas	2225	3225	24	98.000,00	94.000,00	93.478,67	98.000,00	94.000,00	97.594,20
1/852000-728220	ARGEV - Kunststoff, Metall	2225	3225	24	260.000,00	246.000,00	253.934,26	260.000,00	246.000,00	328.320,93
1/852000-728221	Kunststoffverpackungen	2225	3225	24	48.000,00	28.000,00	22.004,13	48.000,00	28.000,00	22.271,13
1/852000-728222	Nespresso-Kapseln	2225	3225	24	500,00	2.300,00	1.987,80	500,00	2.300,00	2.038,80
1/852000-728230	ARO - Papier	2225	3225	24	569.000,00	550.000,00	569.955,67	569.000,00	550.000,00	613.365,69
1/852000-728231	Altpapier - Sammlung	2225	3225	24	540.000,00	480.000,00	483.077,55	540.000,00	480.000,00	482.805,08
1/852000-728232	Altpapier - Verwertung	2225	3225	24	550.000,00	495.000,00	792.172,31	550.000,00	495.000,00	776.714,64
1/852000-728250	Beschaffungen für Gemeinden	2225	3225	24	120.000,00	114.400,00	184.547,59	120.000,00	114.400,00	186.115,59
1/852000-728260	Laserdrucker-Cartridges	2225	3225	24	2.200,00	2.200,00	590,55	2.200,00	2.200,00	608,55
1/852000-728280	Winterdienst	2225	3225	24	250.000,00	280.000,00	428.111,42	250.000,00	280.000,00	415.638,20
1/852000-728310	BAWU Rest- u. Sperrmüll	2225	3225	24	2.840.000,00	2.680.000,00	2.423.884,07	2.840.000,00	2.680.000,00	2.416.571,04
1/852000-728330	Eternitabfälle	2225	3225	24	7.000,00	6.500,00	6.170,97	7.000,00	6.500,00	6.324,24
1/852000-728340	SOS Kinderdorf-Abfallübernahme	2225	3225	24	6.000,00	8.000,00	4.974,22	6.000,00	8.000,00	5.169,02
1/852000-728350	Bauschutt	2225	3225	24	100.000,00	105.000,00	70.287,05	100.000,00	105.000,00	69.939,99
1/852000-728351	Erdaushub	2225	3225	24	7.000,00	7.000,00	5.578,32	7.000,00	7.000,00	5.707,07
1/852000-728360	Tierkörperverwertung	2225	3225	24	2.200,00	2.200,00	0,00	2.200,00	2.200,00	0,00
1/852000-728372/1	Smart Card-Betriebskosten	2225	3225	24	200,00	200,00	101,67	200,00	200,00	101,67
1/852000-728376	Nord-Süd Achse "Radhighway"	2225	3225	24	500,00	1.000,00	0,00	500,00	1.000,00	0,00
1/852000-728379	RegionsAST	2225	3225	24	1.500,00	0,00	1.320,00	1.500,00	0,00	1.320,00
1/852000-752000/1	Kostenzuschuss NÖLRG/Gem. - TKV	2231	3231	26	9.000,00	9.000,00	9.000,00	9.000,00	9.000,00	9.000,00
1/852000-752000/3	Zuschuss NÖLRG/Gem. - Anrufsammeltaxi (AST)	2231	3231	26	0,00	0,00	12.381,60	0,00	0,00	12.381,60
SU 22 / 32	Summe Aufwendungen / Auszahlungen operative Gebarung				8.900.500,00	8.290.800,00	8.522.395,51	8.900.500,00	8.290.800,00	8.617.311,89
SA 0 / SA 1	(0) Nettoergebnis (21 - 22) / (1) Geldfluss operative Gebarung (31 - 32)				49.800,00	24.000,00	-73.135,19	49.800,00	24.000,00	-186.331,59
SU 23	Summe Haushaltsrücklagen				0,00	0,00	0,00	0,00	0,00	0,00
SA00	Nettoergebnis nach Zuw./Entn. Haushaltsrücklagen (Saldo 0 +/- SU23)				49.800,00	24.000,00	-73.135,19			
Investive Gebarung										
SU 33	Summe Einzahlungen investive Gebarung							0,00	0,00	0,00

		MVAG VC QU			Ergebnisvoranschlag			Finanzierungsvoranschlag		
		EH	FH		VA 2023	VA 2022	RA 2021	VA 2023	VA 2022	RA 2021
SU 34	Summe Auszahlungen investive Gebarung							0,00	0,00	0,00
SA2	Saldo (2) Geldfluss aus der Investiven Gebarung (33 – 34)							0,00	0,00	0,00
SA3	Saldo (3) Nettofinanzierungssaldo (Saldo 1 + Saldo 2)							49.800,00	24.000,00	-186.331,59
Finanzierungstätigkeit										
SU 35	Summe Einzahlungen aus der Finanzierungstätigkeit							0,00	0,00	0,00
SU 36	Summe Auszahlungen aus der Finanzierungstätigkeit							0,00	0,00	0,00
SA4	Saldo (4) Geldfluss aus der Finanzierungstätigkeit (35 – 36)							0,00	0,00	0,00
SA5	Saldo (5) Geldfluss aus der voranschlagswirksamen Gebarung (Saldo 3 + Saldo 4)							49.800,00	24.000,00	-186.331,59
89	Wirtschaftliche Unternehmungen (Fortsetzung)									
899	Sonstige wirtschaftliche Unternehmungen									
899100	Geschirrmobil									
Operative Gebarung										
2/899100+811000	Einnahmen aus Vermietung und Verpachtung	2115	3115	14	6.000,00	2.000,00	1.310,00	6.000,00	2.000,00	1.310,00
2/899100+829000	Sonstige Einnahmen	2116	3116	18	100,00	100,00	0,00	100,00	100,00	0,00
2/899100+829100	Einnahmen f. Instandhaltung d. Betriebseinrichtung	2116	3116	18	1.000,00	1.000,00	730,98	1.000,00	1.000,00	730,98
2/899100+861100/4	Transfers von Ländern, Landesfonds und Landeskammern	2121	3121	15	0,00	0,00	200,00	0,00	0,00	200,00
SU 21 / 31	Summe Erträge / Einzahlungen operative Gebarung				7.100,00	3.100,00	2.240,98	7.100,00	3.100,00	2.240,98
1/899100-400000	Geringwertige Wirtschaftsgüter Materialien, Ersatzteile	2221	3221	23	3.300,00	3.000,00	60,79	3.300,00	3.000,00	60,79
1/899100-454000	Reinigungsmittel	2221	3221	23	1.700,00	500,00	0,00	1.700,00	500,00	0,00
1/899100-457000	Druckwerke	2221	3221	23	500,00	1.000,00	0,00	500,00	1.000,00	0,00
1/899100-459000	Sonstige Verbrauchsgüter	2221	3221	23	1.300,00	1.300,00	5,33	1.300,00	1.300,00	5,33
1/899100-618000	Instandhaltungsarbeiten	2224	3224	24	5.600,00	5.600,00	783,74	5.600,00	5.600,00	783,74
1/899100-621000	Sonstige Transporte	2222	3222	24	1.000,00	1.000,00	0,00	1.000,00	1.000,00	0,00
1/899100-670000	Versicherungen	2222	3222	24	500,00	400,00	352,54	500,00	400,00	352,54
1/899100-680000	Planmäßige Abschreibung	2226			1.800,00	1.800,00	1.794,01	0,00	0,00	0,00
1/899100-700100	Betriebskosten	2223	3223	24	500,00	500,00	0,00	500,00	500,00	0,00
1/899100-728020	Entgelt für sonst. Leistungen - Allgemeines	2225	3225	24	1.500,00	1.300,00	198,80	1.500,00	1.300,00	198,80
1/899100-729000	Spesenvergütung	2225	3225	24	100,00	100,00	0,00	100,00	100,00	0,00
SU 22 / 32	Summe Aufwendungen / Auszahlungen operative Gebarung				17.800,00	16.500,00	3.195,21	16.000,00	14.700,00	1.401,20
SA 0 / SA 1	(0) Nettoergebnis (21 - 22) / (1) Geldfluss operative Gebarung (31 – 32)				-10.700,00	-13.400,00	-954,23	-8.900,00	-11.600,00	839,78
SU 23	Summe Haushaltsrücklagen				0,00	0,00	0,00	0,00	0,00	0,00
SA00	Nettoergebnis nach Zuw./Entn. Haushaltsrücklagen (Saldo 0 +/- SU23)				-10.700,00	-13.400,00	-954,23			

	MVAG	VC QU	Ergebnisvoranschlag			Finanzierungsvoranschlag			
			EH	FH	VA 2023	VA 2022	RA 2021	VA 2023	VA 2022
Investive Gebarung									
SU 33							0,00	0,00	0,00
			Summe Einzahlungen investive Gebarung						
SU 34							0,00	0,00	0,00
			Summe Auszahlungen investive Gebarung						
SA2							0,00	0,00	0,00
			Saldo (2) Geldfluss aus der Investiven Gebarung (33 – 34)						
SA3							-8.900,00	-11.600,00	839,78
			Saldo (3) Nettofinanzierungssaldo (Saldo 1 + Saldo 2)						
Finanzierungstätigkeit									
SU 35							0,00	0,00	0,00
			Summe Einzahlungen aus der Finanzierungstätigkeit						
SU 36							0,00	0,00	0,00
			Summe Auszahlungen aus der Finanzierungstätigkeit						
SA4							0,00	0,00	0,00
			Saldo (4) Geldfluss aus der Finanzierungstätigkeit (35 – 36)						
SA5							-8.900,00	-11.600,00	839,78
			Saldo (5) Geldfluss aus der voranschlagswirksamen Gebarung (Saldo 3 + Saldo 4)						

		MVAG		VC QU	Ergebnisvoranschlag			Finanzierungsvoranschlag		
		EH	FH		VA 2023	VA 2022	RA 2021	VA 2023	VA 2022	RA 2021
9 Finanzwirtschaft										
90	Gesonderte Verwaltung									
900	Gesonderte Verwaltung									
900000	Abgabeneinhebung									
Operative Gebarung										
2/900000+816000/4	Kostenersätze Gemeinde Brunn am Gebirge	2114	3114	13	72.700,00	73.800,00	66.161,94	72.700,00	73.800,00	67.995,82
2/900000+816000/6	Kostenersätze Gemeinde Gaaden	2114	3114	13	11.300,00	0,00	0,00	11.300,00	0,00	0,00
2/900000+816000/7	Kostenersätze Gemeinde Gießhübl	2114	3114	13	14.100,00	14.200,00	12.621,33	14.100,00	14.200,00	14.254,93
2/900000+816000/10	Kostenersätze Gemeinde Guntramsdorf	2114	3114	13	46.900,00	50.500,00	41.736,09	46.900,00	50.500,00	51.579,84
2/900000+816000/11	Kostenersätze Gemeinde Hennersdorf	2114	3114	13	9.900,00	10.900,00	9.571,01	9.900,00	10.900,00	10.042,77
2/900000+816000/12	Kostenersätze Hinterbrühl	2114	3114	13	20.600,00	20.900,00	18.842,83	20.600,00	20.900,00	20.334,07
2/900000+816000/16	Kostenersätze Gemeinde Maria Enzersdorf	2114	3114	13	57.000,00	51.200,00	44.959,30	57.000,00	51.200,00	54.305,92
2/900000+816000/17	Kostenbeiträge Gemeinde Mödling	2114	3114	13	79.900,00	80.800,00	74.369,29	79.900,00	80.800,00	164.184,45
2/900000+816000/18	Kostenersätze Gemeinde Münchendorf	2114	3114	13	32.100,00	31.800,00	28.865,73	32.100,00	31.800,00	32.068,59
2/900000+816000/19	Kostenersätze Gemeinde Perchtoldsdorf	2114	3114	13	116.200,00	117.800,00	108.301,93	116.200,00	117.800,00	113.262,29
2/900000+816000/20	Kostenersätze Gemeinde Vösendorf	2114	3114	13	37.100,00	35.200,00	31.023,72	37.100,00	35.200,00	22.593,02
2/900000+816000/21	Kostenersätze Gemeinde Wr.Neudorf	2114	3114	13	37.800,00	38.400,00	33.972,72	37.800,00	38.400,00	44.467,06
2/900000+823067	Zinsen - HABEN Abgabeneinhebung	2131	3131	14	200,00	200,00	0,00	200,00	200,00	0,00
2/900000+829001	Bankspesen Rücküberweisung SA	2116	3116	18	100,00	100,00	0,00	100,00	100,00	2,45
2/900000+829002	Sonstige Erträge - Versicherungsfälle	2116	3116	18	0,00	0,00	510,00	0,00	0,00	510,00
2/900000+849000/4	Nebengebühren Brunn am Gebirge	2111	3111	10	4.400,00	3.200,00	3.727,22	4.400,00	3.200,00	6.023,78
2/900000+849000/6	Nebengebühren Gaaden	2111	3111	10	400,00	0,00	0,00	400,00	0,00	0,00
2/900000+849000/7	Nebengebühren Gießhübl	2111	3111	10	1.500,00	800,00	1.006,39	1.500,00	800,00	660,15
2/900000+849000/10	Nebengebühren Guntramsdorf	2111	3111	10	4.400,00	3.900,00	4.302,88	4.400,00	3.900,00	4.940,29
2/900000+849000/11	Nebengebühren Hennersdorf	2111	3111	10	100,00	500,00	173,95	100,00	500,00	194,95
2/900000+849000/12	Nebengebühren Hinterbrühl	2111	3111	10	1.600,00	1.200,00	913,95	1.600,00	1.200,00	556,88
2/900000+849000/16	Nebengebühren Maria Enzersdorf	2111	3111	10	6.000,00	2.600,00	3.499,59	6.000,00	2.600,00	2.278,19
2/900000+849000/17	Nebengebühren Mödling	2111	3111	10	6.000,00	6.400,00	7.909,59	6.000,00	6.400,00	7.480,14
2/900000+849000/18	Nebengebühren Münchendorf	2111	3111	10	1.600,00	1.600,00	2.365,38	1.600,00	1.600,00	2.024,72
2/900000+849000/19	Nebengebühren Perchtoldsdorf	2111	3111	10	6.100,00	3.100,00	3.291,98	6.100,00	3.100,00	3.618,26
2/900000+849000/20	Nebengebühren Vösendorf	2111	3111	10	10.000,00	4.800,00	5.596,80	10.000,00	4.800,00	5.970,72
2/900000+849000/21	Nebengebühren Wr.Neudorf	2111	3111	10	2.200,00	1.900,00	2.426,63	2.200,00	1.900,00	2.312,49
SU 21 / 31	Summe Erträge / Einzahlungen operative Gebarung				580.200,00	555.800,00	506.150,25	580.200,00	555.800,00	631.661,78
1/900000-400000	Geringwertige Wirtschaftsgüter Materialien, Ersatzteile	2221	3221	23	1.700,00	1.700,00	749,19	1.700,00	1.700,00	749,19

		MVAG VC QU			Ergebnisvoranschlag			Finanzierungsvoranschlag		
		EH	FH		VA 2023	VA 2022	RA 2021	VA 2023	VA 2022	RA 2021
1/900000-456000	Schreib-, Zeichen- und sonstige Büromittel	2221	3221	23	3.000,00	2.800,00	1.901,09	3.000,00	2.800,00	1.901,09
1/900000-457000	Druckwerke	2221	3221	23	3.000,00	3.000,00	817,21	3.000,00	3.000,00	817,21
1/900000-458000	Mittel zur Gesundheitsvorsorge	2221	3221	23	500,00	500,00	33,00	500,00	500,00	33,00
1/900000-459000	Sonstige Verbrauchsgüter	2221	3221	23	300,00	300,00	19,51	300,00	300,00	19,51
1/900000-510000	Geldbezüge der Vertragsbediensteten der Verwaltung	2211	3211	20	133.000,00	122.100,00	111.386,61	133.000,00	122.100,00	111.386,61
1/900000-563000	Sonstige Aufwandsentschädigungen	2213	3213	20	200,00	0,00	60,00	200,00	0,00	60,00
1/900000-569000	Sonst. Nebengebühren	2211	3211	20	500,00	2.600,00	1.872,66	500,00	2.600,00	1.872,66
1/900000-580000	DGB zum Ausgleichsfonds für Familienbeihilfen	2212	3212	20	6.600,00	6.200,00	4.849,53	6.600,00	6.200,00	4.849,53
1/900000-582000	Sonstige DGB zur sozialen Sicherheit	2212	3212	20	29.200,00	27.300,00	23.871,22	29.200,00	27.300,00	23.871,22
1/900000-588000	Öffentliche Abgaben (Ausgaben), Kommunalsteuer	2212	3212	20	4.100,00	3.800,00	3.399,25	4.100,00	3.800,00	3.399,25
1/900000-592000	Dotierung von Rückstellungen für Jubiläumsszuwendungen	2214			1.900,00	1.800,00	1.916,02	0,00	0,00	0,00
1/900000-618000	Instandhaltung der Amtsausstattung	2224	3224	24	200,00	100,00	0,00	200,00	100,00	0,00
1/900000-630000	Porto	2222	3222	24	96.500,00	101.200,00	96.216,29	96.500,00	101.200,00	95.536,64
1/900000-631000	Telefon, Telefax, BTX	2222	3222	24	33.800,00	32.500,00	31.214,38	33.800,00	32.500,00	31.668,65
1/900000-640000	Rechts- u. Beratungskosten	2222	3222	24	2.100,00	2.100,00	0,00	2.100,00	2.100,00	0,00
1/900000-659067	Buchungs- und Bankspesen Abgabeneinhebung	2244	3244	24	8.300,00	8.400,00	7.510,44	8.300,00	8.400,00	7.510,44
1/900000-670000	Versicherungen	2222	3222	24	2.100,00	1.900,00	1.716,98	2.100,00	1.900,00	1.716,98
1/900000-680000	Planmäßige Abschreibung	2226			4.300,00	5.400,00	5.499,40	0,00	0,00	0,00
1/900000-700000	Mieten - Gebäude	2223	3223	24	9.800,00	9.400,00	9.133,04	9.800,00	9.400,00	9.133,04
1/900000-700100	Betriebskosten	2223	3223	24	2.300,00	2.100,00	1.717,87	2.300,00	2.100,00	1.717,87
1/900000-700200	Mieten - Geräte	2223	3223	24	7.900,00	7.900,00	6.942,52	7.900,00	7.900,00	6.942,52
1/900000-710010	Öffentliche Abgaben (Ausgaben)	2225	3225	24	500,00	500,00	0,00	500,00	500,00	0,00
1/900000-710067	Öffentliche Abgaben KEST - Abgabeneinhebung	2225	3225	24	200,00	200,00	0,00	200,00	200,00	0,00
1/900000-724000	Reisegebühren	2225	3225	24	300,00	300,00	18,27	300,00	300,00	18,27
1/900000-728000	Entgelt für sonst. Leistungen - EDV	2225	3225	24	36.000,00	34.900,00	37.797,66	36.000,00	34.900,00	41.299,73
1/900000-728010	Personalüberlassung	2225	3225	24	169.700,00	158.800,00	147.091,68	169.700,00	158.800,00	123.614,26
1/900000-728011	Verwaltungsentgelt GVA	2225	3225	24	21.900,00	18.700,00	17.799,01	21.900,00	18.700,00	17.799,01
1/900000-729000	Gebühren Rücküberweisung	2225	3225	24	500,00	500,00	7,84	500,00	500,00	7,84
1/900000-729010	Weiterbildung	2225	3225	24	2.000,00	2.000,00	25,00	2.000,00	2.000,00	25,00
SU 22 / 32	Summe Aufwendungen / Auszahlungen operative Gebarung				582.400,00	559.000,00	513.565,67	576.200,00	551.800,00	485.949,52
SA 0 / SA 1	(0) Nettoergebnis (21 - 22) / (1) Geldfluss operative Gebarung (31 - 32)				-2.200,00	-3.200,00	-7.415,42	4.000,00	4.000,00	145.712,26
SU 23	Summe Haushaltsrücklagen				0,00	0,00	0,00	0,00	0,00	0,00
SA00	Nettoergebnis nach Zuw./Entn. Haushaltsrücklagen (Saldo 0 +/- SU23)				-2.200,00	-3.200,00	-7.415,42			

	MVAG	VC QU	Ergebnisvoranschlag			Finanzierungsvoranschlag				
			EH	FH	VA 2023	VA 2022	RA 2021	VA 2023	VA 2022	RA 2021
Investive Gebarung										
SU 33	Summe Einzahlungen investive Gebarung							0,00	0,00	0,00
1/900000-042000	Amtsausstattung	3415 2 41			0,00	0,00	0,00	4.000,00	4.000,00	0,00
SU 34	Summe Auszahlungen investive Gebarung							4.000,00	4.000,00	0,00
SA2	Saldo (2) Geldfluss aus der Investiven Gebarung (33 – 34)							-4.000,00	-4.000,00	0,00
SA3	Saldo (3) Nettofinanzierungssaldo (Saldo 1 + Saldo 2)							0,00	0,00	145.712,26
Finanzierungstätigkeit										
SU 35	Summe Einzahlungen aus der Finanzierungstätigkeit							0,00	0,00	0,00
SU 36	Summe Auszahlungen aus der Finanzierungstätigkeit							0,00	0,00	0,00
SA4	Saldo (4) Geldfluss aus der Finanzierungstätigkeit (35 – 36)							0,00	0,00	0,00
SA5	Saldo (5) Geldfluss aus der voranschlagswirksamen Gebarung (Saldo 3 + Saldo 4)							0,00	0,00	145.712,26
91	Kapitalvermögen und Stiftungen ohne eigene Rechtspersönlichkeit									
910	Geldverkehr									
910000	Geldverkehr									
Operative Gebarung										
2/910000+823000	Zinsen - HABEN	2131 3131 14			100,00	100,00	0,00	100,00	100,00	0,00
SU 21 / 31	Summe Erträge / Einzahlungen operative Gebarung				100,00	100,00	0,00	100,00	100,00	0,00
1/910000-650000	Sonstige Zinsen - Inland SOLL	2241 3241 25			100,00	100,00	0,00	100,00	100,00	0,00
1/910000-659000	Buchungs- und Bankspesen	2244 3244 24			2.000,00	2.000,00	1.208,04	2.000,00	2.000,00	1.208,04
1/910000-710000	Öffentliche Abgaben KEST	2225 3225 24			200,00	200,00	0,00	200,00	200,00	0,00
1/910000-728000	Sonstige Ausgaben	2225 3225 24			100,00	100,00	0,00	100,00	100,00	0,00
SU 22 / 32	Summe Aufwendungen / Auszahlungen operative Gebarung				2.400,00	2.400,00	1.208,04	2.400,00	2.400,00	1.208,04
SA 0 / SA 1	(0) Nettoergebnis (21 - 22) / (1) Geldfluss operative Gebarung (31 – 32)				-2.300,00	-2.300,00	-1.208,04	-2.300,00	-2.300,00	-1.208,04
SU 23	Summe Haushaltsrücklagen				0,00	0,00	0,00	0,00	0,00	0,00
SA00	Nettoergebnis nach Zuw./Entn. Haushaltsrücklagen (Saldo 0 +/- SU23)				-2.300,00	-2.300,00	-1.208,04			
Investive Gebarung										
SU 33	Summe Einzahlungen investive Gebarung							0,00	0,00	0,00
SU 34	Summe Auszahlungen investive Gebarung							0,00	0,00	0,00
SA2	Saldo (2) Geldfluss aus der Investiven Gebarung (33 – 34)							0,00	0,00	0,00
SA3	Saldo (3) Nettofinanzierungssaldo (Saldo 1 + Saldo 2)							-2.300,00	-2.300,00	-1.208,04
Finanzierungstätigkeit										
SU 35	Summe Einzahlungen aus der Finanzierungstätigkeit							0,00	0,00	0,00
SU 36	Summe Auszahlungen aus der Finanzierungstätigkeit							0,00	0,00	0,00
SA4	Saldo (4) Geldfluss aus der Finanzierungstätigkeit (35 – 36)							0,00	0,00	0,00
SA5	Saldo (5) Geldfluss aus der voranschlagswirksamen Gebarung (Saldo 3 + Saldo 4)							-2.300,00	-2.300,00	-1.208,04

		MVAG VC QU			Ergebnisvoranschlag			Finanzierungsvoranschlag		
		EH	FH		VA 2023	VA 2022	RA 2021	VA 2023	VA 2022	RA 2021
914	Beteiligungen									
914000	Beteiligungen									
Operative Gebarung										
SU 21 / 31	Summe Erträge / Einzahlungen operative Gebarung				0,00	0,00	0,00	0,00	0,00	0,00
1/914000-694000	Aufwendungen aus der Bewertung von Beteiligungen	2245			0,00	0,00	17.216,53	0,00	0,00	0,00
SU 22 / 32	Summe Aufwendungen / Auszahlungen operative Gebarung				0,00	0,00	17.216,53	0,00	0,00	0,00
SA 0 / SA 1	(0) Nettoergebnis (21 - 22) / (1) Geldfluss operative Gebarung (31 – 32)				0,00	0,00	-17.216,53	0,00	0,00	0,00
SU 23	Summe Haushaltsrücklagen				0,00	0,00	0,00	0,00	0,00	0,00
SA00	Nettoergebnis nach Zuw./Entn. Haushaltsrücklagen (Saldo 0 +/- SU23)				0,00	0,00	-17.216,53			
Investive Gebarung										
SU 33	Summe Einzahlungen investive Gebarung							0,00	0,00	0,00
SU 34	Summe Auszahlungen investive Gebarung							0,00	0,00	0,00
SA2	Saldo (2) Geldfluss aus der Investiven Gebarung (33 – 34)							0,00	0,00	0,00
SA3	Saldo (3) Nettofinanzierungssaldo (Saldo 1 + Saldo 2)							0,00	0,00	0,00
Finanzierungstätigkeit										
SU 35	Summe Einzahlungen aus der Finanzierungstätigkeit							0,00	0,00	0,00
SU 36	Summe Auszahlungen aus der Finanzierungstätigkeit							0,00	0,00	0,00
SA4	Saldo (4) Geldfluss aus der Finanzierungstätigkeit (35 – 36)							0,00	0,00	0,00
SA5	Saldo (5) Geldfluss aus der voranschlagswirksamen Gebarung (Saldo 3 + Saldo 4)							0,00	0,00	0,00
92	Öffentliche Abgaben									
920	Ausschließliche Gemeindeabgaben									
920000	Ausschließliche Gemeindeabgaben									
Operative Gebarung										
2/920000+816000	Kostensersatz für erbrachte Leistung	2114	3114	13	49.600,00	48.200,00	48.154,06	49.600,00	48.200,00	48.154,06
SU 21 / 31	Summe Erträge / Einzahlungen operative Gebarung				49.600,00	48.200,00	48.154,06	49.600,00	48.200,00	48.154,06
1/920000-630000	Postentgelte	2222	3222	24	12.900,00	12.500,00	12.520,06	12.900,00	12.500,00	12.520,06
1/920000-659000	Geldverkehrsspesen	2244	3244	24	7.400,00	7.300,00	7.223,10	7.400,00	7.300,00	7.223,10
1/920000-720000	Kostenbeiträge für Leistungen GVA	2225	3225	24	29.300,00	28.400,00	28.410,90	29.300,00	28.400,00	28.410,90
SU 22 / 32	Summe Aufwendungen / Auszahlungen operative Gebarung				49.600,00	48.200,00	48.154,06	49.600,00	48.200,00	48.154,06
SA 0 / SA 1	(0) Nettoergebnis (21 - 22) / (1) Geldfluss operative Gebarung (31 – 32)				0,00	0,00	0,00	0,00	0,00	0,00
SU 23	Summe Haushaltsrücklagen				0,00	0,00	0,00	0,00	0,00	0,00
SA00	Nettoergebnis nach Zuw./Entn. Haushaltsrücklagen (Saldo 0 +/- SU23)				0,00	0,00	0,00			
Investive Gebarung										
SU 33	Summe Einzahlungen investive Gebarung							0,00	0,00	0,00
SU 34	Summe Auszahlungen investive Gebarung							0,00	0,00	0,00

		MVAG VC QU		Ergebnisvoranschlag			Finanzierungsvoranschlag		
		EH	FH	VA 2023	VA 2022	RA 2021	VA 2023	VA 2022	RA 2021
SA2	Saldo (2) Geldfluss aus der Investiven Gebarung (33 – 34)						0,00	0,00	0,00
SA3	Saldo (3) Nettofinanzierungssaldo (Saldo 1 + Saldo 2)						0,00	0,00	0,00
Finanzierungstätigkeit									
SU 35	Summe Einzahlungen aus der Finanzierungstätigkeit						0,00	0,00	0,00
SU 36	Summe Auszahlungen aus der Finanzierungstätigkeit						0,00	0,00	0,00
SA4	Saldo (4) Geldfluss aus der Finanzierungstätigkeit (35 – 36)						0,00	0,00	0,00
SA5	Saldo (5) Geldfluss aus der voranschlagswirksamen Gebarung (Saldo 3 + Saldo 4)						0,00	0,00	0,00

VA Haushaltspotential

Voranschlag 2023

Haushaltspotential (aufbauend auf der Ergebnisrechnung)

Gemeindeverb.f.Abgabeneinh.u. Umweltschutz im Bezirk Mödling

MVAG	Mittelverwendungs- und -aufbringungsgruppen	Mittelaufbringung	Mittelverwendung	Saldo
211	Erträge aus der operativen Verwaltungstätigkeit	9.529.700,00		
212	Erträge aus Transfers	853.500,00		
213	Finanzerträge	300,00		
Summe Erträge (SU 21)		10.383.500,00		
2117	Nicht finanzierungswirksame operative Erträge (Auflösung von Rückstellungen und Aktivierte Eigenleistungen)	0,00		
2127	Nicht finanzierungswirksamer Transferertrag (Auflösung von Investitionszuschüssen)	0,00		
2136	Sonstige nicht finanzierungswirksame Finanzerträge (Auflösung von RS Bewertung von Beteiligungen und aktiven Finanzinstrumenten)	0,00		
Nicht finanzwirksame Erträge		0,00		
Finanzwirksame Erträge		10.383.500,00		
221	Personalaufwand		718.100,00	
222	Sachaufwand (ohne Transferaufwand)		9.652.700,00	
223	Transferaufwand (laufende Transfers und Kapitaltransfers)		9.000,00	
224	Finanzaufwand		17.800,00	
Summe Aufwendungen (SU 22)			10.397.600,00	
2214	Nicht finanzierungswirksamer Personalaufwand (Dotierung RS für Abfertigungen, Jubiläum u. nicht konsumierte Urlaube)		-9.600,00	
2226	Nicht finanzierungswirksamer Sachaufwand (inkl. Abschreibungen, Dotierung von RS Prozess, ausstehende Rechnungen)		-18.000,00	
2237	Nicht finanzierungswirksamer Transferaufwand (Dotierungen von RS f. Pensionen)		0,00	
2245	Nicht finanzierungswirksamer Finanzaufwand (Wertberichtigungen zu Finanzinstrumenten, Aufwendungen aus der Bewertung von Beteiligungen)		0,00	
Nicht finanzwirksame Aufwendungen			-27.600,00	
Finanzwirksame Aufwendungen			10.370.000,00	
Finanzwirksames Ergebnis		10.383.500,00	10.370.000,00	13.500,00

Voranschlag 2023

Gemeindeverb.f.Abgabeneinh.u. Umweltschutz im Bezirk Mödling

Haushaltspotential (aufbauend auf der Ergebnisrechnung)

MVAG	Mittelverwendungs- und -aufbringungsgruppen	Mittelaufbringung	Mittelverwendung	Saldo
332	Einzahlungen aus der Rückzahlung von Darlehen sowie gewährten Vorschüssen (ohne 3325 mit Projektcode - Anzahlungen)	0,00		
1141	Vorräte (- Veränderung)	0,00		
1142	Gegebene Anzahlungen auf Vorräte (- Veränderung)	0,00		
1540	Passive Rechnungsabgrenzung	0,00		
	Einzahlungen der Kontengruppe 000-089, die keinem Projekt mit Projektcode 1 zugeordnet sind	0,00		
	Einzahlungen der Kontengruppe 30, die keinem Projekt mit Projektcode 1 zugeordnet sind	0,00		
	- Erträge der Kontogruppe 80 mit Projektcode 1	0,00		
2301	Entnahmen von Rücklagen endfälliger Darlehen (Kontengruppe 893)	0,00		
Jährliche wiederkehrende Einzahlungen		0,00		
36	Auszahlungen aus der Finanzierungstätigkeit (ohne Projektcode 1)		0,00	
2401	Zuweisung an Rücklagen endfälliger Darlehen (Kontengruppe 793)		0,00	
342	Auszahlungen von gewährten Darlehen sowie gewährten Vorschüssen (ohne 3425 mit Projektcode - Anzahlungen)		0,00	
1141	Vorräte (+ Veränderung)		0,00	
1142	Gegebene Anzahlungen auf Vorräte (+ Veränderung)		0,00	
1170	Aktive Rechnungsabgrenzung		0,00	
	Auszahlungen (Investitionen) der Kontengruppe 000-083, die keinem Projekt mit Projektcode 1 zugeordnet sind		13.500,00	
Jährliche wiederkehrende Auszahlungen			13.500,00	
	Kontengruppe 871, KT der Ergebnisrechnung, mit Projektcode (BZ)	0,00		
Summe Kapitaltransfers der Ergebnisrechnung		0,00		
Jährliches Haushaltspotential		10.383.500,00	10.383.500,00	0,00
	Jährliches Haushaltspotential	0,00		
	kumuliertes Haushaltspotential zum 31.12.2022 (Vorjahr)			
Verfügbares Haushaltspotential		0,00		

Voranschlag 2023

Haushaltspotential (aufbauend auf der Ergebnisrechnung)

Gemeindeverb.f.Abgabeneinh.u. Umweltschutz im Bezirk Mödling

MVAG	Mittelverwendungs- und -aufbringungsgruppen	Mittelaufbringung	Mittelverwendung	Saldo
informativ	im verfügbaren Haushaltspotential enthaltene Bedarfszuweisungen zur Liquiditätssteigerung aus Kontogruppe 871, KT der Ergebnisrechnung ohne Projektcode	0,00		
informativ	tatsächlicher Liquiditätsbedarf ohne Rücklagenauflösung (Abgang)	0,00		
2401	Zuweisung an Haushaltsrücklagen (Kontengruppe 794)		0,00	
2401	Zuweisung an Haushaltsrücklagen (Kontengruppe 795)		0,00	
Jährliche Aufwände für Rücklagen			0,00	
2301	Entnahmen von Haushaltsrücklagen (Kontengruppe 894)	0,00		
2301	Entnahmen von Haushaltsrücklagen (Kontengruppe 895)	0,00		
Jährliche RL-Erträge f. Investitionen (finanzw.)		0,00		
Endbestand kumuliertes Haushaltspotential		0,00	0,00	0,00
- Zuweisungen und Umbuchungen an investive Vorhaben				
+ Rückführungen und Umbuchungen von investiven Vorhaben				
Endstand kumuliertes Haushaltspotential nach Berücksichtigung von Zuweisungen und Rückführungen investive Vorhaben				0,00

Nachweis der Investitionstätigkeit

Vorhaben	Vorhabensbezeichnung	RA Vorjahre	VA 2022	VA 2023	Plan 2024	Plan 2025	Plan 2026	Plan 2027	Plan Gesamt (gerundet)
Konto	Bezeichnung								
2999000	Sonstige Investitionen (2020 bis 2099)								
	Auszahlungen - Investitionen - Mittelverwendung	29.180,38	13.500,00	13.500,00	14.100,00	14.600,00	15.200,00	15.800,00	115.900,00
	Anschaffungs- oder Herstellungskosten	29.180,38	13.500,00	13.500,00	14.100,00	14.600,00	15.200,00	15.800,00	115.900,00
	1/010000-010000 Container	4.400,00	0,00	0,00	0,00	0,00	0,00	0,00	4.400,00
	1/010000-042000 Amtsausstattung	14.485,58	9.500,00	9.500,00	9.900,00	10.300,00	10.700,00	11.100,00	75.500,00
	1/900000-042000 Amtsausstattung	10.294,80	4.000,00	4.000,00	4.200,00	4.300,00	4.500,00	4.700,00	36.000,00
	Einzahlungen - Finanzierung - Mittelaufbringung	0,00	0,00	0,00	0,00	0,00	0,00	0,00	0,00
	Mittel aus Geldfluss aus der operativen Gebarung	0,00	0,00	0,00	0,00	0,00	0,00	0,00	0,00
	Bedarfszuweisungen/KTZ	0,00	0,00	0,00	0,00	0,00	0,00	0,00	0,00
	Haushaltsrücklagen/Zahlungsmittelreserven	0,00	0,00	0,00	0,00	0,00	0,00	0,00	0,00
	Sonstige Kapitaltransfers und Subventionen	0,00	0,00	0,00	0,00	0,00	0,00	0,00	0,00
	Darlehen	0,00	0,00	0,00	0,00	0,00	0,00	0,00	0,00
	Finanzierungsleasing	0,00	0,00	0,00	0,00	0,00	0,00	0,00	0,00
	Veräußerung langfristiges Vermögen und sonstiges	0,00	0,00	0,00	0,00	0,00	0,00	0,00	0,00
Finanzierungsergebnis 2999000		-29.180,38	-13.500,00	-13.500,00	-14.100,00	-14.600,00	-15.200,00	-15.800,00	-115.900,00
	<i>inklusive Vorjahre (gerundet)</i>		-42.700,00	-56.200,00	-70.300,00	-84.900,00	-100.100,00	-115.900,00	

Salden Finanzierungsergebnisse		RA Vorjahre	VA 2022	VA 2023	Plan 2024	Plan 2025	Plan 2026	Plan 2027	Plan Gesamt (gerundet)
2999000	Sonstige Investitionen (2020 bis 2099)								
	Auszahlungen - Investitionen - Mittelverwendung	29.180,38	13.500,00	13.500,00	14.100,00	14.600,00	15.200,00	15.800,00	115.900,00
	Einzahlungen - Finanzierung - Mittelherkunft	0,00	0,00	0,00	0,00	0,00	0,00	0,00	0,00
		-29.180,38	-13.500,00	-13.500,00	-14.100,00	-14.600,00	-15.200,00	-15.800,00	-115.900,00
	<i>inklusive Vorjahre (gerundet)</i>		-42.700,00	-56.200,00	-70.300,00	-84.900,00	-100.100,00	-115.900,00	
	Saldo Sonstige Investitionen	-29.180,38	-13.500,00	-13.500,00	-14.100,00	-14.600,00	-15.200,00	-15.800,00	-115.900,00
	<i>inklusive Vorjahre (gerundet)</i>		-42.700,00	-56.200,00	-70.300,00	-84.900,00	-100.100,00	-115.900,00	
	Saldo der gesamten Investitionstätigkeit	-29.180,38	-13.500,00	-13.500,00	-14.100,00	-14.600,00	-15.200,00	-15.800,00	-115.900,00
	<i>inklusive Vorjahre (gerundet)</i>		-42.700,00	-56.200,00	-70.300,00	-84.900,00	-100.100,00	-115.900,00	

Personaldaten iSd ÖStp (Anlage 4)

Gruppe 1 - gesamt	Dienstverhältnis zu Gemeinde, dienstleistend in einer Dienststelle, bezahlt aus dem Budget		Personalaufwendungen, Aktive, betriebsmäßige Darstellung exklusive Ausgliederungen				
	Köpfe	VBÄ	davon melden Gemeinden optional				gesamt
Bezüge (L und G: Unterklasse 50-55)			Nebengebühren (L und G: Gruppen 564-569)	Dienstgeberbeiträge (L und G: Unterklasse 58)	Weitere Aufwendungen	Kontenklasse 5	
BeamtlInnen	0,00	0,00	0,00				
Vertragsbedienstete	10,00	8,90	511.900,00				
KV-Bedienstete (Kollektivvertrag)	0,00	0,00	4.800,00				
Summe	10,00	8,90	516.700,00	24.100,00	161.400,00	15.900,00	718.100,00
darunter (Teilmengen der Gruppe 1)							
MusikschullehrerInnen	0,00	0,00					
KindergärtnerInnen und	0,00	0,00					
Bedienstete nicht-ausgliederter Krankenanstalten	0,00	0,00					
Gruppe 1a - Ausbildungsverhältnisse (insb. Lehrlinge)							
	0,00						

Gruppe 2 - gesamt	Dienstverhältnis zur Gemeinde, dienstleistend bei sonstigem Rechtsträger, bezahlt aus dem Budget		Personalaufwendungen, Aktive, Ausgliederter				
	Köpfe	VBÄ	davon melden Gemeinden optional				gesamt
Bezüge (L und G: Unterklasse 50-55)			Nebengebühren (L und G: Gruppen 564-569)	Dienstgeberbeiträge (L und G: Unterklasse 58)	Weitere Aufwendungen	Kontenklasse 5	
BeamtlInnen	0,00	0,00					
Vertragsbedienstete	0,00	0,00					
Summe	0,00	0,00					

BeamtInnen-PensionistInnen zum 31.12.2023			
	Anzahl	Ø-Pensionshöhe /Mt. ¹⁾	
RuhegenussbezieherInnen	0,0	0,0	
Hinterbliebene ²⁾	0,0	0,0	
Neue RuhegenussbezieherInnen im Bezugsjahr 2023			
	Anzahl	Ø-Pensionsantrittsalter	Ø-Pensionshöhe /Mt. ¹⁾
Alterspension ³⁾	0,0	0,0	0,0
Dienstunfähigkeit ⁴⁾	0,0	0,0	0,0
vorzeitige Pensionierung mit Abschlag ⁵⁾	0,0	0,0	0,0
vorzeitige Pensionierung ohne Abschlag ⁶⁾	0,0	0,0	0,0
Pensionierungen gesamt	0,0	0,0	0,0
1) Durchschnittspension im Dezember laut Personalstatistik-Festlegungen ohne Sonderzahlungen, ohne Pflegegeld und ohne sonstige Transferleistungen; brutto 2) Witwen-, Witwer-, Waisenversorgungsbezüge und vergleichbare Leistungen 3) Ruhebezüge aufgrund einer Ruhestandsversetzung durch Erklärung iSd § 15 iVm § 236c Abs. 1 BDG 1979, eines Übertritts in den Ruhestand oder einer vergleichbaren Regelung 4) Ruhebezüge aufgrund einer Ruhestandsversetzung wegen dauernder Dienstunfähigkeit 5) Ruhebezüge aufgrund einer Ruhestandsversetzung vor dem Mindestalter für eine Ruhestandsversetzung durch Erklärung iSd Z 3, die eine Minderung der Bemessungsgrundlage bewirkt (z.B. § 207n BDG 1979) 6) Ruhebezüge aufgrund einer Ruhestandsversetzung vor dem Mindestalter für eine Ruhestandsversetzung durch Erklärung iSd Z 3, die keine Minderung der Bemessungsgrundlage bewirkt (z.B. § 207n BDG 1979)			
Pensionsausgaben für das Bezugsjahr 2023			
Summe	0,00		

Nachweis über Transferzahlungen (Anlage 6a)

Haushaltskonto	Bezeichnung Ansatz	Bezeichnung Post	Summe Einzahlungen	Summe Auszahlungen
Transferzahlungen von/an Sonstige Unternehmen				
Gesamtsumme Transferzahlungen von/an Sonstige Unternehmen			104.700,00	0,00
Summe Kapitaltransfers			0,00	0,00
Summe Laufende Transfers			104.700,00	0,00
2/852000+866000	Betriebe der Müllbeseitigung	Kostenbeitrag der ARA	64.700,00	
2/852000+866100	Betriebe der Müllbeseitigung	Kreislaufwirtschaftspaket	40.000,00	
Transferzahlungen von/an Länder, Landesfonds, Landesammern				
Gesamtsumme Transferzahlungen von/an Länder, Landesfonds, Landesammern			9.000,00	0,00
Summe Kapitaltransfers			0,00	0,00
Summe Laufende Transfers			9.000,00	0,00
2/852000+861100/1	Betriebe der Müllbeseitigung	Förderung der NÖLRG - TKV	9.000,00	
Transferzahlungen von/an Gemeinden, Gemeindeverbände, Gemeindefonds				
Gesamtsumme Transferzahlungen von/an Gemeinden, Gemeindeverbände, Gemeindefonds			739.800,00	9.000,00
Summe Kapitaltransfers			0,00	0,00
Summe Laufende Transfers			739.800,00	9.000,00
2/010000+862000	Zentralamt	Mitgliedsbeiträge der Gemeinden	739.800,00	
1/852000-752000/1	Betriebe der Müllbeseitigung	Kostenzuschuss NÖLRG/Gem. - TKV		9.000,00
Transferzahlungen von/an Sozialversicherungsträger				
Gesamtsumme Transferzahlungen von/an Sozialversicherungsträger			0,00	0,00
Summe Kapitaltransfers			0,00	0,00
Summe Laufende Transfers			0,00	0,00
Transferzahlungen von/an sonst. Träger des öffentlichen Rechts				
Gesamtsumme Transferzahlungen von/an sonst. Träger des öffentlichen Rechts			0,00	0,00
Summe Kapitaltransfers			0,00	0,00
Summe Laufende Transfers			0,00	0,00
Gesamtsumme			853.500,00	9.000,00

Einzelnachweis über Finanzschulden und Schuldendienst
(Anlage 6c)

Darlehen/Darlehensgeber	Laufzeit	Darlehenshöhe	Buchwert	Zugang	Tilgung	Zinsen	Summe	Schuldendienst-	Buchwert	Netto
Verwendung/Staat	Währung/Zinssatz	Gesamt	31.12.2022				Schuldendienst	ersätze	31.12.2023	Schuldendienst
Aktenzahl	Ansatz	Zinsindikator								

1. Darlehen für Investitionszwecke

1.1. ... von Trägern des öffentlichen Rechts

1.1.1. ... von Bund, Bundesfonds, Bundeskammern

1.1.2. ... von Ländern, Landesfonds, Landeskammern

1.1.3. ... von Gemeinden, Gemeindeverbänden, Gemeindefonds

1.1.4. ... von Sozialversicherungsträgern

1.1.5. ... von sonstigen Trägern des öffentlichen Rechts

1.2. ... von Beteiligungen der Gebietskörperschaft (ohne Finanzunternehmungen)

1.3. ... von Unternehmen (ohne Beteiligungen und ohne Finanzunternehmungen)

1.4. ... von Finanzunternehmen

1.4.1. ... von Finanzunternehmen im Inland

1.4.2. ... von Finanzunternehmen im Ausland

1.5. ... von Sonstigen

Zwischensumme			0,00	0,00	0,00	0,00	0,00	0,00	0,00	0,00
----------------------	--	--	------	------	------	------	------	------	------	------

2. Finanzschulden für den laufenden Aufwand

2.1. ... von Trägern des öffentlichen Rechts

2.1.1. ... von Bund, Bundesfonds, Bundeskammern

2.1.2. ... von Ländern, Landesfonds, Landeskammern

2.1.3. ... von Gemeinden, Gemeindeverbänden, Gemeindefonds

2.1.4. ... von Sozialversicherungsträgern

2.1.5. ... von sonstigen Trägern des öffentlichen Rechts

2.2. ... von Beteiligungen der Gebietskörperschaft (ohne Finanzunternehmungen)

2.3. ... von Unternehmen (ohne Beteiligungen und ohne Finanzunternehmungen)

2.4. ... von Finanzunternehmen

2.4.1. ... von Finanzunternehmen im Inland

Darlehen/Darlehensgeber Verwendung/Staat Aktenzahl	Laufzeit Währung/Zinssatz Zinsindikator	Darlehenshöhe Gesamt	Buchwert 31.12.2022	Zugang	Tilgung	Zinsen	Summe Schuldendienst	Schuldendienst- ersätze	Buchwert 31.12.2023	Netto Schuldendienst
2.4.2. ... von Finanzunternehmen im Ausland										
2.5. ... von Sonstigen										
Zwischensumme			0,00	0,00	0,00	0,00	0,00	0,00	0,00	0,00
SUMME (1 und 2)			0,00	0,00	0,00	0,00	0,00	0,00	0,00	0,00
Davon ohne A85-89			0,00	0,00	0,00	0,00	0,00	0,00	0,00	0,00
Davon A85-89			0,00	0,00	0,00	0,00	0,00	0,00	0,00	0,00
3. Finanzschulden gem. §32 (2)										
3.1. ... von Trägern des öffentlichen Rechts										
600237/1 Verwaltungsanteil - GV Zahlungsmittelverstärker (Liquiditätsrücklage), der Mitgliedsgemeinden/AT 981000	2019 - 2099 EUR/0,000%	201.970,49	202.000,00	0,00	0,00	0,00	0,00	0,00	202.000,00	0,00
3.2. ... von Finanzunternehmen										
3.2.1. ... von Finanzunternehmen im Inland										
3.2.2. ... von Finanzunternehmen im Ausland										
Summe			202.000,00	0,00	0,00	0,00	0,00	0,00	202.000,00	0,00

Rückstellungsspiegel (Anlage 6q)

Rückstellung	Stand 31.12.2022	Dotierungen (+)	Verbrauch (-)	Auflösung (-)	Stand 31.12.2023
Kurzfristig	0,00	0,00	0,00	0,00	0,00
Rückstellungen für Prozesskosten	0,00	0,00	0,00	0,00	0,00
Rückstellungen für nicht konsumierte Urlaube	0,00	0,00	0,00	0,00	0,00
Rückstellungen für ausstehende Rechnungen	0,00	0,00	0,00	0,00	0,00
Sonstige kurzfristige Rückstellungen	0,00	0,00	0,00	0,00	0,00
Langfristig	106.700,00	9.600,00	0,00	0,00	116.300,00
Rückstellungen für Abfertigungen	70.000,00	5.700,00	0,00	0,00	75.700,00
Rückstellungen für Jubiläumszuwendungen	36.700,00	3.900,00	0,00	0,00	40.600,00
Rückstellungen für Haftungen	0,00	0,00	0,00	0,00	0,00
Rückstellungen für Sanierung von Altlasten	0,00	0,00	0,00	0,00	0,00
Rückstellungen für Pensionen (Säule I)	0,00	0,00	0,00	0,00	0,00
Sonstige langfristige Rückstellungen	0,00	0,00	0,00	0,00	0,00
Gesamtsumme	106.700,00	9.600,00	0,00	0,00	116.300,00

Dienstpostenplan

Dienstpostenplan / Stellenplan - Voranschlag 2023

Der Dienstpostenplan ist Teil des Voranschlages (§ 73 NÖ GO/ § 56 Abs. 3 NÖ STROG/ § 5 Abs. 1 Z 4. VRV 2015).

Die Aufnahme eines Vertragsbediensteten darf nur erfolgen, wenn ein im Dienstpostenplan vorgesehener Dienstposten frei ist und die Aufnahmeerfordernisse erfüllt sind (§ 2 GVBG/ § 3 GBDO).

Dienstpostenplan im Voranschlag							
DZW	Bezeichnung des Dienstzweiges	Anzahl	Entlohnungs- gruppe	Funktionsverwendung			
				Anzahl	FGP	Bezeichnung	Pzlg
44	Höherer Verwaltungsdienst	1	7	1	11 ^{a)}	Geschäftsführer/leitender Gemeindeverbandsbediensteter	-
44	Höherer Verwaltungsdienst	1	7	1	8 ^{d)}	Buchhaltung - Gemeindeverbandsbedienstete	-
44	Höherer Verwaltungsdienst	1	7	1	8 ^{d)}	Abfallberatung - Gemeindeverbandsbedienstete	-
46	Gehobener Bau-, Vermessungs- und technischer Dienst	1	6	-	-	-	-
54	Rechnungs-(Buchhaltungs-)dienst	4	6	-	-	-	-
69	Rechnungsfachdienst	2	5	-	-	-	-

Zeichenerklärung	
Funktionsdienstposten gem. § 2 Abs. 3 lit. a)-d) GBDO 1976	
leitender Gemeindeverbands- bediensteter	a)
Leiter einer Abteilung/ Amtes/ Referates/ wirtschaftlichen Unternehmung	b)
die mit einem Leiterposten (lit.a und b) vergleichbaren DP	c)
DP mit hervorgehobener Verwendung	d)
Anspruch auf Personalzulage	✓

MFP - Ergebnishaushalt Gesamt 1. und 2. Ebene
- interne Vergütungen enthalten

MVAG	Mittelverwendungs- und aufbringungsgruppen (1. und 2. Ebene)	VA 2023	Plan 2024	Plan 2025	Plan 2026	Plan 2027
211	Erträge aus der operativen Verwaltungstätigkeit	9.529.700,00	9.897.800,00	10.289.700,00	10.692.500,00	11.111.300,00
2111	Erträge aus eigenen Abgaben	44.300,00	44.300,00	44.300,00	44.300,00	44.300,00
2112	Erträge aus Ertragsanteilen	0,00	0,00	0,00	0,00	0,00
2113	Erträge aus Gebühren	0,00	0,00	0,00	0,00	0,00
2114	Erträge aus Leistungen	9.472.500,00	9.840.300,00	10.231.800,00	10.634.300,00	11.052.700,00
2115	Erträge aus Besitz und wirtschaftlicher Tätigkeit	6.000,00	6.200,00	6.500,00	6.700,00	7.000,00
2116	Erträge aus Veräußerung und sonstige Erträge	6.900,00	7.000,00	7.100,00	7.200,00	7.300,00
2117	Nicht finanzierungswirksame operative Erträge	0,00	0,00	0,00	0,00	0,00
212	Erträge aus Transfers	853.500,00	826.000,00	859.900,00	885.700,00	912.000,00
2121	Transferertrag von Trägern des öffentlichen Rechts	748.800,00	758.700,00	789.900,00	812.900,00	836.300,00
2122	Transferertrag von Beteiligungen	0,00	0,00	0,00	0,00	0,00
2123	Transferertrag von Unternehmen (mit Finanzunternehmen)	104.700,00	67.300,00	70.000,00	72.800,00	75.700,00
2124	Transferertrag von Haushalten und Organisationen ohne Erwerbscharakter	0,00	0,00	0,00	0,00	0,00
2125	Transferertrag vom Ausland	0,00	0,00	0,00	0,00	0,00
2126	Investitions- und Tilgungszuschüsse zwischen Unternehmungen und Betrieben der Gebietskörperschaft und der Gebietskörperschaft	0,00	0,00	0,00	0,00	0,00
2127	Nicht finanzierungswirksamer Transferertrag	0,00	0,00	0,00	0,00	0,00
213	Finanzerträge	300,00	300,00	300,00	300,00	300,00
2131	Erträge aus Zinsen	300,00	300,00	300,00	300,00	300,00
2132	Erträge aus Zinsen aus derivativen Finanzinstrumenten ohne Grundgeschäft	0,00	0,00	0,00	0,00	0,00
2133	Erträge aus Gewinnentnahmen von marktbestimmten Betrieben	0,00	0,00	0,00	0,00	0,00
2134	Sonstige Finanzerträge	0,00	0,00	0,00	0,00	0,00
2135	Erträge aus Dividenden/Gewinnausschüttungen	0,00	0,00	0,00	0,00	0,00
2136	Sonstige nicht finanzierungswirksame Finanzerträge	0,00	0,00	0,00	0,00	0,00
21	Summe Erträge	10.383.500,00	10.724.100,00	11.149.900,00	11.578.500,00	12.023.600,00
221	Personalaufwand	718.100,00	754.000,00	790.400,00	813.300,00	832.200,00
2211	Personalaufwand (Bezüge, Nebengeb., Mehrleistungen)	535.300,00	562.000,00	590.100,00	607.800,00	625.900,00
2212	Gesetzlicher und freiwilliger Sozialaufwand	167.300,00	175.400,00	183.900,00	189.200,00	194.700,00
2213	Sonstiger Personalaufwand	5.900,00	6.200,00	6.500,00	6.700,00	6.900,00
2214	Nicht finanzierungswirksamer Personalaufwand	9.600,00	10.400,00	9.900,00	9.600,00	4.700,00
222	Sachaufwand (ohne Transferaufwand)	9.652.700,00	9.955.000,00	10.341.100,00	10.745.200,00	11.159.800,00
2221	Gebrauchs- und Verbrauchsgüter, Handelswaren	60.100,00	52.900,00	54.800,00	57.400,00	59.700,00
2222	Verwaltungs- und Betriebsaufwand	576.000,00	598.400,00	621.600,00	645.600,00	670.800,00

MVAG	Mittelverwendungs- und aufbringungsgruppen (1. und 2. Ebene)	VA 2023	Plan 2024	Plan 2025	Plan 2026	Plan 2027
2223	Leasing- und Mietaufwand	57.200,00	59.500,00	61.800,00	64.300,00	66.900,00
2224	Instandhaltung	14.100,00	14.600,00	15.200,00	15.800,00	16.500,00
2225	Sonstiger Sachaufwand	8.927.300,00	9.213.600,00	9.573.400,00	9.947.800,00	10.337.000,00
2226	Nicht finanzierungswirksamer Sachaufwand	18.000,00	16.000,00	14.300,00	14.300,00	8.900,00
223	Transferaufwand (laufende Transfers und Kapitaltransfers)	9.000,00	9.000,00	9.000,00	9.000,00	9.000,00
2231	Transferaufwand an Träger des öffentlichen Rechts	9.000,00	9.000,00	9.000,00	9.000,00	9.000,00
2232	Transferaufwand an Beteiligungen	0,00	0,00	0,00	0,00	0,00
2233	Transferaufwand an Unternehmen (mit Finanzunternehmen)	0,00	0,00	0,00	0,00	0,00
2234	Transferaufwand an Haushalte und Organisationen ohne Erwerbscharakter	0,00	0,00	0,00	0,00	0,00
2235	Transferaufwand an das Ausland	0,00	0,00	0,00	0,00	0,00
2236	Investitions- und Tilgungszuschüsse zwischen Unternehmungen und Betrieben der Gebietskörperschaft und der Gebietskörperschaft	0,00	0,00	0,00	0,00	0,00
2237	Nicht finanzierungswirksamer Transferaufwand	0,00	0,00	0,00	0,00	0,00
224	Finanzaufwand	17.800,00	18.400,00	19.000,00	19.700,00	20.400,00
2241	Zinsen aus Finanzschulden, Finanzierungsleasing, Forderungskauf und derivativen Finanzinstrumenten mit Grundgeschäft	100,00	100,00	100,00	100,00	100,00
2242	Zinsen und sonstige Aufwendungen aus derivativen Finanzinstrumenten ohne Grundgeschäft	0,00	0,00	0,00	0,00	0,00
2243	Gewinnentnahmen von Unternehmungen und marktbestimmten Betrieben der Gebietskörperschaft (innerhalb der Gebietskörperschaft)	0,00	0,00	0,00	0,00	0,00
2244	Sonstiger Finanzaufwand	17.700,00	18.300,00	18.900,00	19.600,00	20.300,00
2245	Nicht finanzierungswirksamer Finanzaufwand	0,00	0,00	0,00	0,00	0,00
22	Summe Aufwendungen	10.397.600,00	10.736.400,00	11.159.500,00	11.587.200,00	12.021.400,00
SA0	Saldo (0) Nettoergebnis (21 - 22)	-14.100,00	-12.300,00	-9.600,00	-8.700,00	2.200,00
230	Entnahmen von Haushaltsrücklagen	0,00	0,00	0,00	0,00	0,00
2301	Entnahmen von Haushaltsrücklagen	0,00	0,00	0,00	0,00	0,00
240	Zuweisung an Haushaltsrücklagen	0,00	0,00	0,00	0,00	0,00
2401	Zuweisung an Haushaltsrücklagen	0,00	0,00	0,00	0,00	0,00
23	Summe Haushaltsrücklagen	0,00	0,00	0,00	0,00	0,00
SA00	Nettoergebnis nach Zuweisung und Entnahmen von Haushaltsrücklagen (Saldo 0 +/- SU23)	-14.100,00	-12.300,00	-9.600,00	-8.700,00	2.200,00

MFP - Finanzierungshaushalt Gesamt 1. und 2. Ebene
- interne Vergütungen enthalten

MVAG	Mittelverwendungs- und aufbringungsgruppen (1. und 2. Ebene)	VA 2023	Plan 2024	Plan 2025	Plan 2026	Plan 2027
311	Einzahlungen aus der operativen Verwaltungstätigkeit	9.529.700,00	9.897.800,00	10.289.700,00	10.692.500,00	11.111.300,00
3111	Einzahlungen aus eigenen Abgaben	44.300,00	44.300,00	44.300,00	44.300,00	44.300,00
3112	Einzahlungen aus Ertragsanteilen	0,00	0,00	0,00	0,00	0,00
3113	Einzahlungen aus Gebühren	0,00	0,00	0,00	0,00	0,00
3114	Einzahlungen aus Leistungen	9.472.500,00	9.840.300,00	10.231.800,00	10.634.300,00	11.052.700,00
3115	Einzahlungen aus Besitz und wirtschaftlicher Tätigkeit	6.000,00	6.200,00	6.500,00	6.700,00	7.000,00
3116	Einzahlungen aus Veräußerung von geringwertigen Wirtschaftsgütern (GWG) und sonstige Einzahlungen	6.900,00	7.000,00	7.100,00	7.200,00	7.300,00
312	Einzahlungen aus Transfers (ohne Kapitaltransfers)	853.500,00	826.000,00	859.900,00	885.700,00	912.000,00
3121	Transferzahlungen von Trägern des öffentlichen Rechts	748.800,00	758.700,00	789.900,00	812.900,00	836.300,00
3122	Transferzahlungen von Beteiligungen	0,00	0,00	0,00	0,00	0,00
3123	Transferzahlungen von Unternehmen (inkl. Finanzunternehmen)	104.700,00	67.300,00	70.000,00	72.800,00	75.700,00
3124	Transferzahlungen von Haushalte und Organisationen ohne Erwerbscharakter	0,00	0,00	0,00	0,00	0,00
3125	Transferzahlungen vom Ausland	0,00	0,00	0,00	0,00	0,00
3126	Investitions- und Tilgungszuschüsse zwischen Unternehmungen und Betrieben der Gebietskörperschaft und der Gebietskörperschaft	0,00	0,00	0,00	0,00	0,00
313	Einzahlungen aus Finanzerträgen	300,00	300,00	300,00	300,00	300,00
3131	Einzahlungen aus Zinserträgen	300,00	300,00	300,00	300,00	300,00
3133	Einzahlungen aus Gewinnentnahmen von marktbestimmten Betrieben	0,00	0,00	0,00	0,00	0,00
3134	Sonstige Einzahlungen aus Finanzerträgen	0,00	0,00	0,00	0,00	0,00
3135	Einzahlungen aus Dividenden/Gewinnausschüttungen	0,00	0,00	0,00	0,00	0,00
31	Summe Einzahlungen operative Gebarung	10.383.500,00	10.724.100,00	11.149.900,00	11.578.500,00	12.023.600,00
321	Auszahlungen aus Personalaufwand	708.500,00	743.600,00	780.500,00	803.700,00	827.500,00
3211	Auszahlungen für Personalaufwand Bezüge, Nebengebühren, und Mehrleistungsvergütungen)	535.300,00	562.000,00	590.100,00	607.800,00	625.900,00
3212	Auszahlungen für gesetzliche und freiwillige Sozialaufwendungen	167.300,00	175.400,00	183.900,00	189.200,00	194.700,00
3213	Auszahlungen aus sonstigem Personalaufwand	5.900,00	6.200,00	6.500,00	6.700,00	6.900,00
322	Auszahlungen aus Sachaufwand (ohne Transferaufwand)	9.634.700,00	9.939.000,00	10.326.800,00	10.730.900,00	11.150.900,00
3221	Auszahlungen für Gebrauchs- und Verbrauchsgüter, Handelswaren	60.100,00	52.900,00	54.800,00	57.400,00	59.700,00
3222	Auszahlungen für Verwaltungs- und Betriebsaufwand	576.000,00	598.400,00	621.600,00	645.600,00	670.800,00
3223	Auszahlungen für Leasing- und Mietaufwand	57.200,00	59.500,00	61.800,00	64.300,00	66.900,00
3224	Auszahlungen für Instandhaltung	14.100,00	14.600,00	15.200,00	15.800,00	16.500,00
3225	Sonstige Auszahlungen aus Sachaufwand	8.927.300,00	9.213.600,00	9.573.400,00	9.947.800,00	10.337.000,00
323	Auszahlungen aus Transfers (ohne Kapitaltransfers)	9.000,00	9.000,00	9.000,00	9.000,00	9.000,00
3231	Transferzahlungen an Träger des öffentlichen Rechts	9.000,00	9.000,00	9.000,00	9.000,00	9.000,00
3232	Transferzahlungen an Beteiligungen	0,00	0,00	0,00	0,00	0,00

MVAG	Mittelverwendungs- und aufbringungsgruppen (1. und 2. Ebene)	VA 2023	Plan 2024	Plan 2025	Plan 2026	Plan 2027
3233	Transferzahlungen an Unternehmen (inkl. Finanzunternehmen)	0,00	0,00	0,00	0,00	0,00
3234	Transferzahlungen an Haushalte und Organisationen ohne Erwerbscharakter	0,00	0,00	0,00	0,00	0,00
3235	Transferzahlungen an das Ausland	0,00	0,00	0,00	0,00	0,00
3236	Investitions- und Tilgungszuschüsse zwischen Unternehmungen und Betrieben der Gebietskörperschaft und der Gebietskörperschaft	0,00	0,00	0,00	0,00	0,00
324	Auszahlungen aus Finanzaufwand	17.800,00	18.400,00	19.000,00	19.700,00	20.400,00
3241	Auszahlungen für Zinsaufwand, für Finanzierungsleasing, für Forderungskauf, für Finanzschulden und derivative Finanzinstrumente mit Grundgeschäft	100,00	100,00	100,00	100,00	100,00
3242	Auszahlungen für Zinsen aus derivativen Finanzinstrumenten ohne Grundgeschäft	0,00	0,00	0,00	0,00	0,00
3243	Auszahlung aus Gewinnentnahmen von marktbestimmten Betrieben	0,00	0,00	0,00	0,00	0,00
3244	Sonstige Auszahlungen aus Finanzaufwendungen	17.700,00	18.300,00	18.900,00	19.600,00	20.300,00
32	Summe Auszahlungen operative Gebarung	10.370.000,00	10.710.000,00	11.135.300,00	11.563.300,00	12.007.800,00
SA1	Saldo (1) Geldfluss aus der Operativen Gebarung (31 – 32)	13.500,00	14.100,00	14.600,00	15.200,00	15.800,00
331	Einzahlungen aus der Investitionstätigkeit	0,00	0,00	0,00	0,00	0,00
3311	Einzahlungen aus der Veräußerung von immateriellem Vermögen	0,00	0,00	0,00	0,00	0,00
3312	Einzahlungen aus der Veräußerung von Grundstücken und Grundstückeinrichtungen	0,00	0,00	0,00	0,00	0,00
3313	Einzahlungen aus der Veräußerung von Gebäuden und Bauten	0,00	0,00	0,00	0,00	0,00
3314	Einzahlungen aus der Veräußerung von technischen Anlagen, Fahrzeuge und Maschinen	0,00	0,00	0,00	0,00	0,00
3315	Einzahlungen aus der Veräußerung von Amts-, Betriebs- und Geschäftsausstattung	0,00	0,00	0,00	0,00	0,00
3316	Einzahlungen aus der Veräußerung von Kulturgütern	0,00	0,00	0,00	0,00	0,00
3317	Einzahlungen aus der Veräußerung von Beteiligungen	0,00	0,00	0,00	0,00	0,00
332	Einzahlungen aus der Rückzahlung von Darlehen sowie gewährten Vorschüssen	0,00	0,00	0,00	0,00	0,00
3321	Einzahlungen aus Darlehen an Träger des öffentlichen Rechts	0,00	0,00	0,00	0,00	0,00
3322	Einzahlungen aus Darlehen an Beteiligungen	0,00	0,00	0,00	0,00	0,00
3323	Einzahlungen aus Darlehen an Unternehmen und Haushalte	0,00	0,00	0,00	0,00	0,00
3325	Einzahlungen aus Vorschüssen und Anzahlungen	0,00	0,00	0,00	0,00	0,00
333	Einzahlungen aus Kapitaltransfers	0,00	0,00	0,00	0,00	0,00
3331	Kapitaltransferzahlungen von Trägern des öffentlichen Rechts	0,00	0,00	0,00	0,00	0,00
3332	Kapitaltransferzahlungen von Beteiligungen	0,00	0,00	0,00	0,00	0,00
3333	Kapitaltransferzahlungen von Unternehmen	0,00	0,00	0,00	0,00	0,00
3334	Kapitaltransferzahlungen von Haushalten und Organisationen ohne Erwerbscharakter	0,00	0,00	0,00	0,00	0,00
3335	Kapitaltransferzahlungen vom Ausland	0,00	0,00	0,00	0,00	0,00
33	Summe Einzahlungen investive Gebarung	0,00	0,00	0,00	0,00	0,00
341	Auszahlungen aus der Investitionstätigkeit	13.500,00	14.100,00	14.600,00	15.200,00	15.800,00

MVAG	Mittelverwendungs- und aufbringungsgruppen (1. und 2. Ebene)	VA 2023	Plan 2024	Plan 2025	Plan 2026	Plan 2027
3411	Auszahlungen für den Erwerb von immateriellem Vermögen	0,00	0,00	0,00	0,00	0,00
3412	Auszahlungen für den Erwerb von Grundstücken und Grundstückseinrichtungen	0,00	0,00	0,00	0,00	0,00
3413	Auszahlungen für den Erwerb von Gebäuden und Bauten	0,00	0,00	0,00	0,00	0,00
3414	Auszahlungen für den Erwerb von technischen Anlagen, Fahrzeuge und Maschinen	0,00	0,00	0,00	0,00	0,00
3415	Auszahlungen für den Erwerb von Amts-, Betriebs- und Geschäftsausstattung	13.500,00	14.100,00	14.600,00	15.200,00	15.800,00
3416	Auszahlungen für den Erwerb von Kulturgütern	0,00	0,00	0,00	0,00	0,00
3417	Auszahlungen für den Erwerb von Beteiligungen	0,00	0,00	0,00	0,00	0,00
342	Auszahlungen von gewährten Darlehen sowie gewährten Vorschüssen	0,00	0,00	0,00	0,00	0,00
3421	Auszahlung von Darlehen an Träger des öffentlichen Rechts	0,00	0,00	0,00	0,00	0,00
3422	Auszahlung von Darlehen an Beteiligungen	0,00	0,00	0,00	0,00	0,00
3423	Auszahlung von Darlehen an Unternehmen und Haushalte	0,00	0,00	0,00	0,00	0,00
3425	Auszahlungen von Vorschüssen und Anzahlungen	0,00	0,00	0,00	0,00	0,00
343	Auszahlungen aus Kapitaltransfers	0,00	0,00	0,00	0,00	0,00
3431	Kapitaltransferzahlungen an Träger des öffentlichen Rechts	0,00	0,00	0,00	0,00	0,00
3432	Kapitaltransferzahlungen an Beteiligungen	0,00	0,00	0,00	0,00	0,00
3433	Kapitaltransferzahlungen an Unternehmen (Finanzunternehmen)	0,00	0,00	0,00	0,00	0,00
3434	Kapitaltransferzahlungen an Haushalte und Organisationen ohne Erwerbscharakter	0,00	0,00	0,00	0,00	0,00
3435	Kapitaltransferzahlungen an das Ausland	0,00	0,00	0,00	0,00	0,00
34	Summe Auszahlungen investive Gebarung	13.500,00	14.100,00	14.600,00	15.200,00	15.800,00
SA2	Saldo (2) Geldfluss aus der Investiven Gebarung (33 – 34)	-13.500,00	-14.100,00	-14.600,00	-15.200,00	-15.800,00
SA3	Saldo (3) Nettofinanzierungssaldo (Saldo 1 + Saldo 2)	0,00	0,00	0,00	0,00	0,00
351	Einzahlungen aus der Aufnahme von Finanzschulden	0,00	0,00	0,00	0,00	0,00
3511	Einzahlungen aus empfangenen Darlehen von öffentlichen Körperschaften und Rechtsträgern	0,00	0,00	0,00	0,00	0,00
3512	Einzahlungen aus empfangenen Darlehen von Beteiligungen	0,00	0,00	0,00	0,00	0,00
3513	Einzahlungen aus empfangenen Darlehen von Unternehmen und privaten Haushalten	0,00	0,00	0,00	0,00	0,00
3514	Einzahlungen aus Finanzschulden (Finanzunternehmen)	0,00	0,00	0,00	0,00	0,00
353	Einzahlungen infolge eines Kapitaltausch bei derivativen Finanzinstrumenten mit Grundgeschäft	0,00	0,00	0,00	0,00	0,00
3530	Einzahlungen infolge eines Kapitaltausch bei derivativen Finanzinstrumenten mit Grundgeschäft	0,00	0,00	0,00	0,00	0,00
355	Einzahlungen aus dem Abgang von Finanzinstrumenten	0,00	0,00	0,00	0,00	0,00
3550	Einzahlungen aus dem Abgang von Finanzinstrumenten	0,00	0,00	0,00	0,00	0,00
35	Summe Einzahlungen aus der Finanzierungstätigkeit	0,00	0,00	0,00	0,00	0,00

MVAG	Mittelverwendungs- und aufbringungsgruppen (1. und 2. Ebene)	VA 2023	Plan 2024	Plan 2025	Plan 2026	Plan 2027
361	Auszahlungen aus der Tilgung von Finanzschulden	0,00	0,00	0,00	0,00	0,00
3611	Auszahlungen aus empfangenen Darlehen von öffentlichen Körperschaften und Rechtsträgern	0,00	0,00	0,00	0,00	0,00
3612	Auszahlungen aus empfangenen Darlehen von Beteiligungen	0,00	0,00	0,00	0,00	0,00
3613	Auszahlungen aus empfangenen Darlehen von Unternehmen und privaten Haushalten	0,00	0,00	0,00	0,00	0,00
3614	Auszahlungen aus Finanzschulden	0,00	0,00	0,00	0,00	0,00
3615	Auszahlung aus der Rückzahlung von Leasingverbindlichkeiten	0,00	0,00	0,00	0,00	0,00
363	Auszahlungen infolge eines Kapitaltausch bei derivativen Finanzinstrumenten mit Grundgeschäft	0,00	0,00	0,00	0,00	0,00
3630	Auszahlungen infolge eines Kapitaltausch bei derivativen Finanzinstrumenten mit Grundgeschäft	0,00	0,00	0,00	0,00	0,00
365	Auszahlungen für den Erwerb von Finanzinstrumenten	0,00	0,00	0,00	0,00	0,00
3650	Auszahlungen für den Erwerb von Finanzinstrumenten	0,00	0,00	0,00	0,00	0,00
36	Summe Auszahlungen aus der Finanzierungstätigkeit	0,00	0,00	0,00	0,00	0,00
SA4	Saldo (4) Geldfluss aus der Finanzierungstätigkeit (35 – 36)	0,00	0,00	0,00	0,00	0,00
SA5	Saldo (5) Geldfluss aus der voranschlagswirksamen Gebarung (Saldo 3 + Saldo 4)	0,00	0,00	0,00	0,00	0,00

MFP - Schuldenentwicklung

Bezeichnung	VA 2023	Plan 2024	Plan 2025	Plan 2026	Plan 2027
Gesamte Schulden					
Buchwert 01.01.	202.000	202.000	202.000	202.000	202.000
Zugang	0	0	0	0	0
Tilgung	0	0	0	0	0
Buchwert 31.12.	202.000	202.000	202.000	202.000	202.000
Zinsen	0	0	0	0	0
Ersätze	0	0	0	0	0
Gesamt-Schuldendienst	0	0	0	0	0
nicht Maastricht-relevante Schulden					
Buchwert 01.01.	0	0	0	0	0
Zugang	0	0	0	0	0
Tilgung	0	0	0	0	0
Buchwert 31.12.	0	0	0	0	0
Zinsen	0	0	0	0	0
Ersätze	0	0	0	0	0
Gesamt-Schuldendienst	0	0	0	0	0
Maastricht-relevante Schulden					
Buchwert 01.01.	202.000	202.000	202.000	202.000	202.000
Zugang	0	0	0	0	0
Tilgung	0	0	0	0	0
Buchwert 31.12.	202.000	202.000	202.000	202.000	202.000
Zinsen	0	0	0	0	0
Ersätze	0	0	0	0	0
Gesamt-Schuldendienst	0	0	0	0	0

Seite	Inhalt
3	Vorbericht
11	Mitgliedsbeitrag
15	Ergebnishaushalt Gesamt 1. und 2. Ebene (Anlage 1a) - interne Vergütungen enthalten
19	Finanzierungshaushalt Gesamt 1. und 2. Ebene (Anlage 1b) - interne Vergütungen enthalten
25	Ergebnishaushalt Bereichsbudget 1. und 2. Ebene (Anlage 1a)
33	Finanzierungshaushalt Bereichsbudget 1. und 2. Ebene (Anlage 1b)
47	Querschnitt (Anlage 5b)
53	Ergebnis- und Finanzierungsvoranschlag Detailnachweis
71	VA Haushaltspotential
77	Nachweis der Investitionstätigkeit
81	Personaldaten iSd ÖStp (Anlage 4)
85	Nachweis über Transferzahlungen (Anlage 6a)
89	Einzelnachweis über Finanzschulden und Schuldendienst (Anlage 6c)
93	Rückstellungsspiegel (Anlage 6q)
97	Dienstpostenplan
101	MFP - Ergebnishaushalt Gesamt 1. und 2. Ebene - interne Vergütungen enthalten
105	MFP - Finanzierungshaushalt Gesamt 1. und 2. Ebene - interne Vergütungen enthalten
111	MFP - Schuldenentwicklung