

GEMEINDEVERBAND
für Abgabeneinhebung
und Umweltschutz



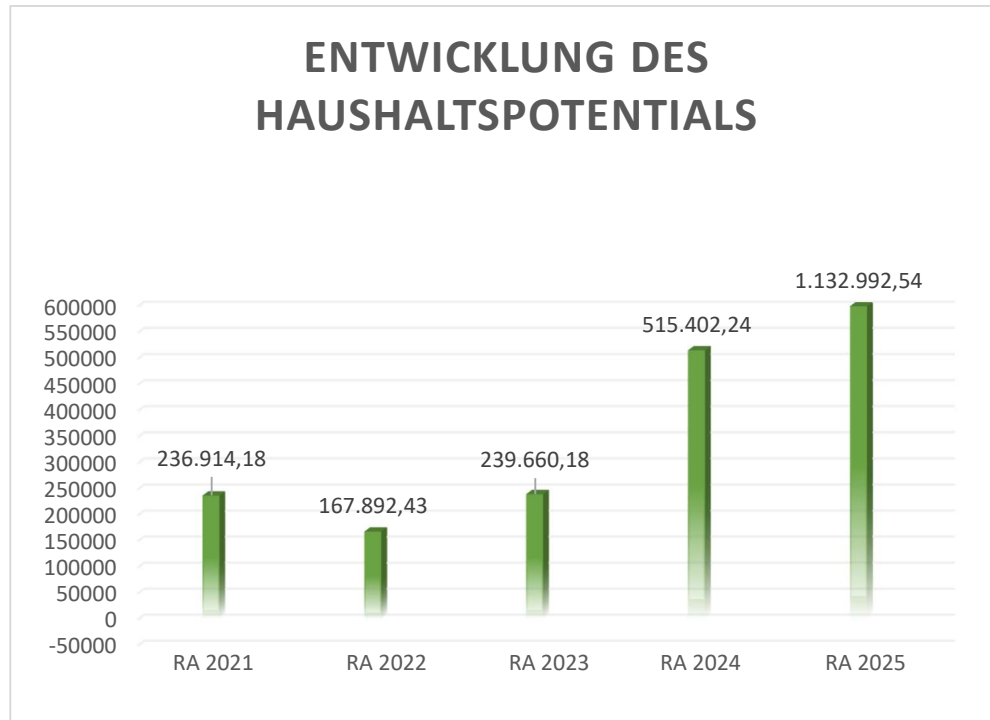
GVA
MÖDLING

Rechnungsabschluss 2025

Vorbericht

Vorbericht
zum Rechnungsabschluss 2025
gemäß § 3 der NÖ Gemeindehaushaltsverordnung
(NÖ GHVO)

Entwicklung des Haushaltspotentials



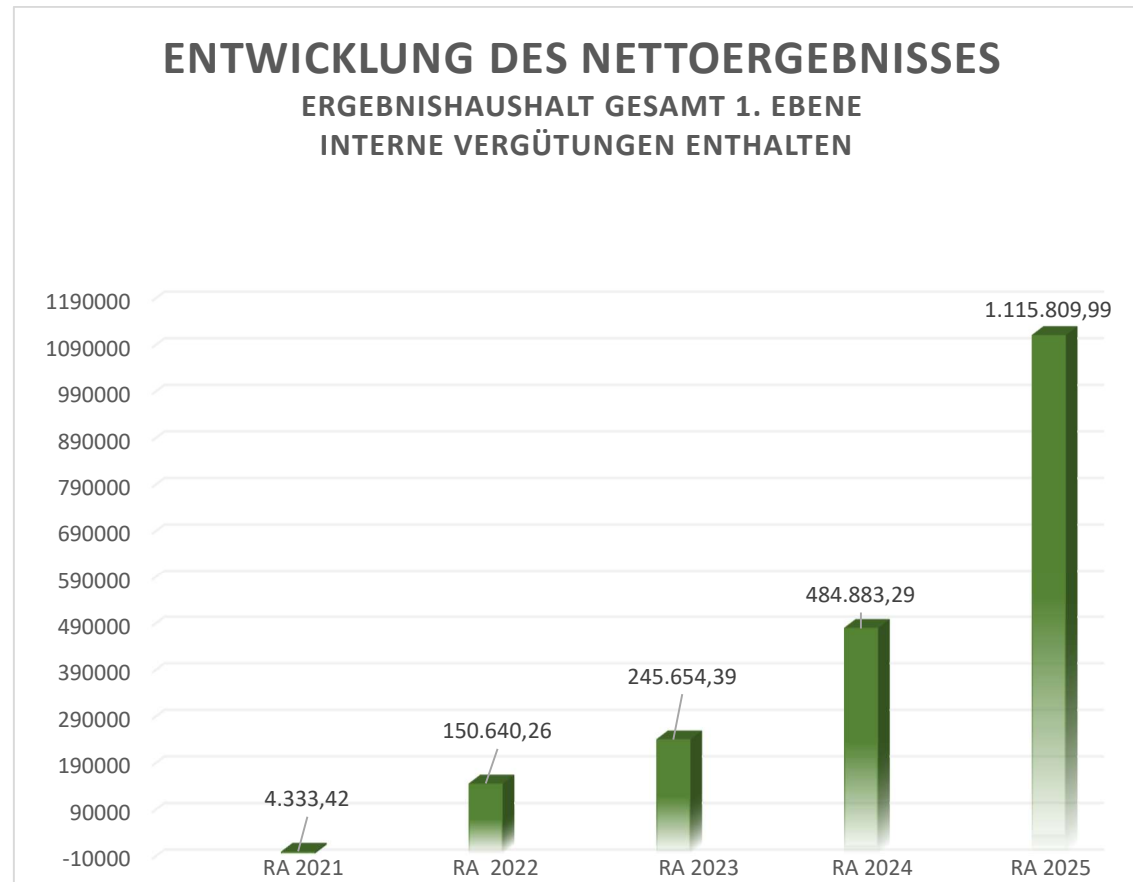
Haushaltspotential: Differenz der wiederkehrenden Mittelaufbringungen abzüglich der wiederkehrenden Mittelverwendungen unter Berücksichtigung der entsprechenden Forderungen und Verbindlichkeiten.

Das Haushaltspotenzial ist eine wichtige Kenngröße und gibt die aktuelle Leistungsfähigkeit des Verbandes wieder. Das schafft Vergleichbarkeit mit der bisherigen Rechtslage, aus der Überschüsse und Abgänge abzuleiten waren und dient der Transparenz.

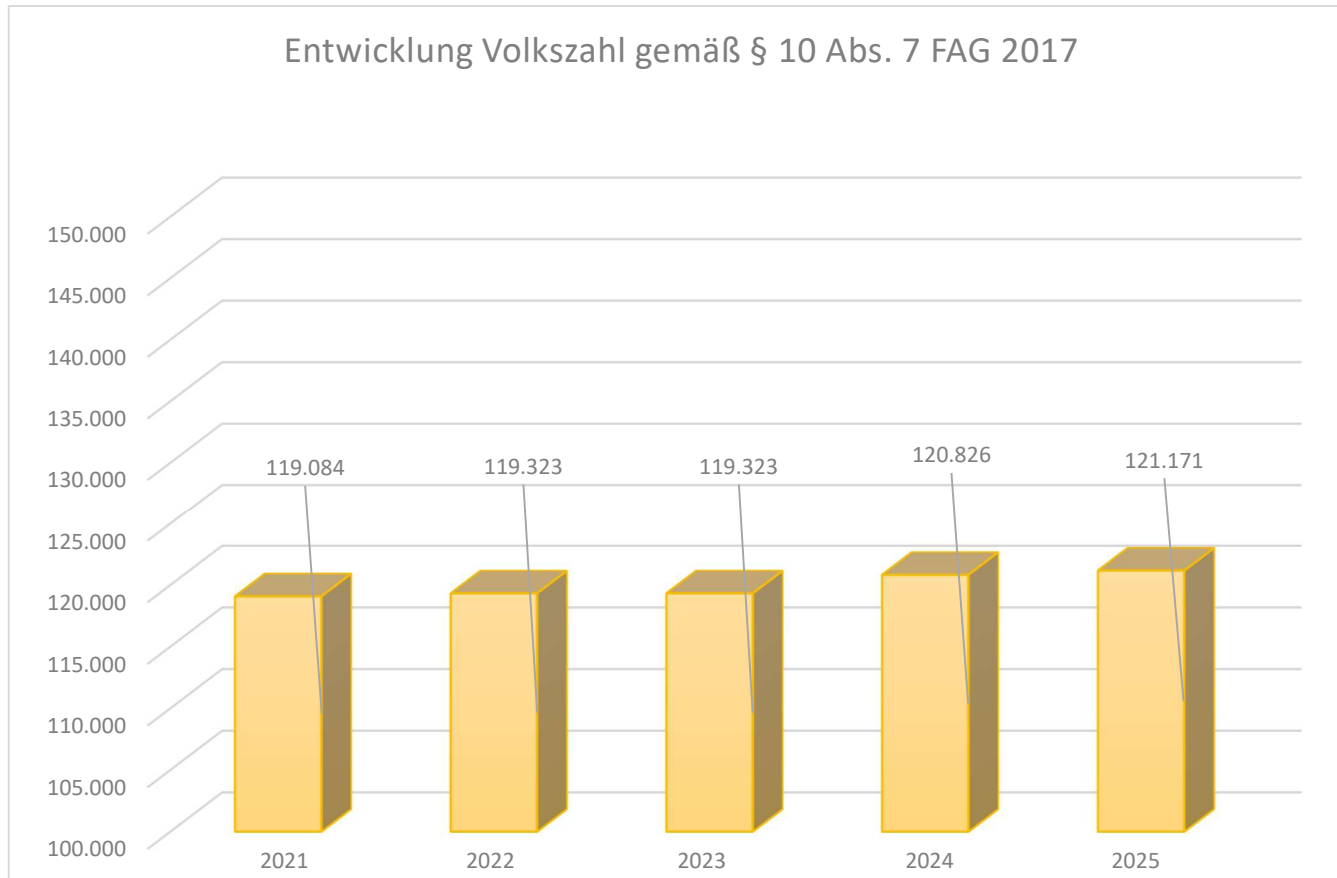
Entwicklung des Nettoergebnisses

Ein positives Nettoergebnis bedeutet, dass die Erträge voraussichtlich ausreichend sein werden, die Aufwendungen für die Leistungen (inkl. des Werteverzehrs des Anlagevermögens in Form von Abschreibungen) abzudecken.

Ein negatives Nettoergebnis heißt, dass dies nicht zur Gänze (in der Höhe des negativen Wertes) möglich ist.

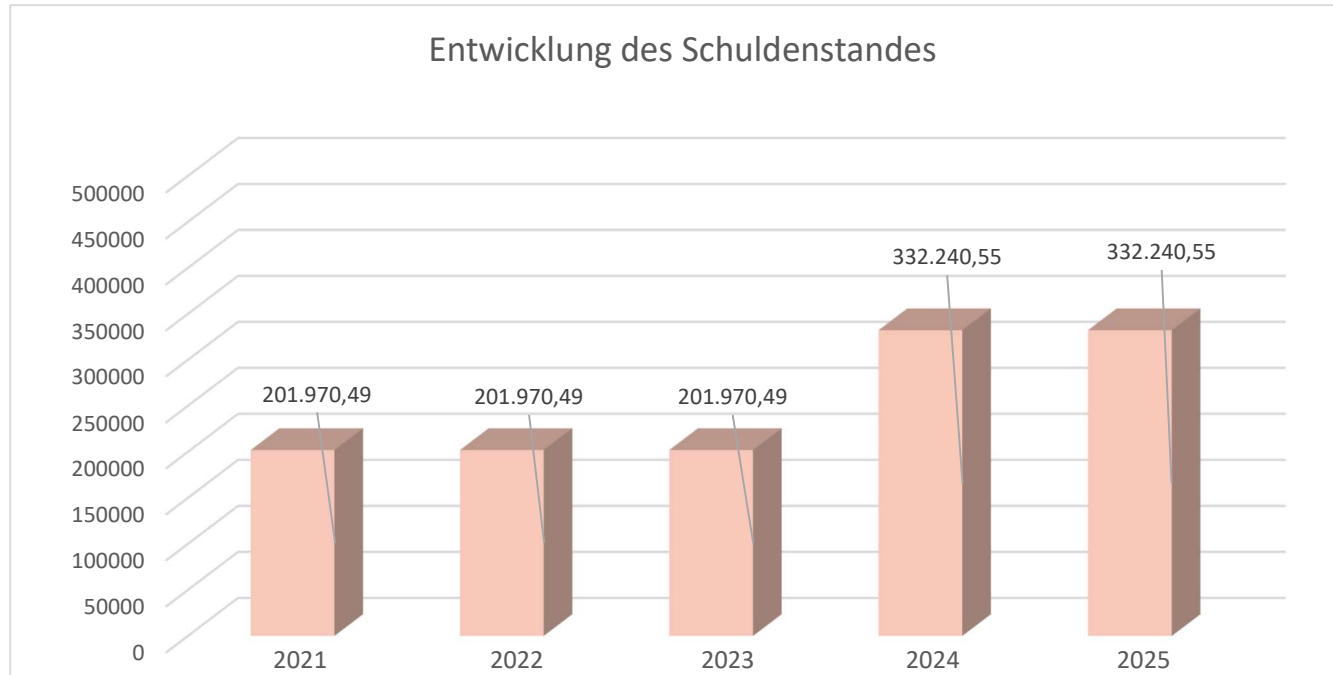


Entwicklung der Volkszahl gemäß § 10 Abs. 7 FAG 2017



Für die Ermittlung des Mitgliedsbeitrages werden die Einwohnerzahlen lt. Entwicklung der Volkszahlen gemäß § 10 Abs. 7 FAG 2017, BGBl. I Nr. 116/2016 in der Fassung BGBl. I Nr. 106/2018 verwendet.

Entwicklung des Schuldenstandes



Zur Gewährleistung der Liquidität am Konto Nr.: 1.615.707 Raiffeisen Regionalbank Mödling; BLZ: 32250 verbleiben, lt. Beschluss der Verbandsversammlung, die Einsparungen der BAWU GmbH in der Höhe von € 201.970,49 und der SUP-Kostenersatz 2023 (Einwegkunststoffverpackungen) von € 130.270,06 beim GVA Mödling, um daraus Rechtsgeschäfte finanzieren zu können.

Geschäftsbericht für den Rechnungsabschluss 2025 – Kurzzusammenfassung

Geschäftsverlauf und wichtige Ereignisse

Im Jahr 2025 wurden nach den erfolgten Gemeinderatswahlen die Gremien des GVA Mödling neu bestimmt. Bgmⁱⁿ Bernadette Geieregger BA, MSc und Vbgm. Josef Spazierer wurden zu Obfrau und Obfrau-Stellvertreter gewählt.

Das Geschäftsjahr 2025 war gesundheitstechnisch nach wie vor unbeeinflusst und wie 2024 ein normales Jahr. Die Inflationsauswirkungen auf VPI angepasste Preise beliefen sich auf 4,06 % (vertragsrelevante Zeitraum Oktober 2024 – Oktober 2025). Betrachtet man das gesamte Jahr, so lag der durchschnittliche VPI auf 3,5 %. Die hohen Jahresniveaus 2022 und 2023 scheinen damit gebannt – immer abhängig davon wie sich die Weltlage – vor allem hinsichtlich der global aktiven Konflikte auf die Lieferung von Waren und Dienstleistungen – und hier vor allem der Energiekostentreiber entwickeln. Das Sparniveau liegt gemäß ÖNB per 01.03.2026 bei 0,01 – 1,5 % für täglich fälliges Kapital.

Über das gesamte Jahr 2025 wurden Ausschreibungen und Verhandlungen von Verträgen zu diversen Abfallfraktionen und im Beschaffungswesen für Gemeinden (z.B. Auftausalz, Abfallbehälter) durchgeführt (siehe hierzu auch laufende Protokollierung der Verbandsversammlungen). Besonders hervorzuheben waren die Ergebnisse der Rest-, Sperr- und Biomüllsammlung sowie bei den Baurestmassen. Als neue Abfallfraktion wurde die verpflichtende getrennte Sammlung von Gipsplatten neu ausgeschrieben.

Die Verpackungssammlung LVPMET (ab ins Gelbe) ging 2025 in das dritte Jahr. Zusätzlich wurde das Einwegpfand auf Getränkeverpackungen eingeführt. Dies machte sich bei den Sammelmengen bemerkbar. Unterlegt man eine LVPMET Steigerung vom Durchschnitt der vergangenen Jahre im Ausmaß von ca. 1,8 %, bei einer Verringerung der Sammelmengen um ca. 14,5 %, so würde das Ausmaß der EWP Anteile ca. 16,3 % ausmachen. Details finden sich in der EDM-Meldung (Abfallwirtschaftsbericht).

Im Herbst 2024 wurden die Vereinbarungen zur Abwicklung des SUP-Kostenersatzes gezeichnet; damit werden jährlich die anteiligen Kosten für die Mitbenützung der öffentlichen Mistkübel sowie für Flurreinigungsaktionen teilweise abgegolten.

Im Jahr 2025 wurde eine vertragliche Vereinbarung mit der EWP (Einwegpfand Gesellschaft) gezeichnet, in welcher die Abwicklung des Einwegpfandes sowie der Information an die Letztverbraucher geregelt ist, abgeschlossen.

Mikro ÖV = Mobilregion Mödling: Das mit Dezember 2021 gestartete Anrufsammeltaxi im Bezirk Mödling ging 2024 in sein drittes und letztes Jahr. Um den Fortverlauf bzw. eine geordnete Ausschreibung zu sichern, wurde eine Verlängerung des Systems um ein Jahr (bis 30.11.2025) erwirkt und

von den Gemeinden beschlossen. Eine der Ausschreibung zugrundeliegende Kostenschätzung durch den VOR erbrachte das Ergebnis, dass die Kosten infolge einer neuen Ausschreibung massiv ansteigen würden. In Anbetracht dieser Perspektive konnte kein Beschluss gefasst werden, das Anruf-Sammeltaxi weiterzuführen. Es konnten auch keine leistbaren Alternativen gefunden werden, sodass das Projekt Anrufsammeltaxi mit 11/2025 beendet wurde.

GVA Mödling Büroräumlichkeiten: Das durch die Stadt Mödling initiierte Ausschreibungsverfahren zur Veräußerung der Liegenschaft in der Mannagettgasse wurde im Lauf des Jahres 2025 abgeschlossen. Die Niederösterreichische gemeinnützige Bau- und Siedlungsgenossenschaft (NBG), die Projektpartner des GVA Mödling ist und gemeinsam den Bürostandort entwickeln möchte, hat den Zuschlag erhalten. Die Verträge sind unterfertigt. Die Planung/Einreichung/Ausschreibung ist für 2026 vorgesehen, Errichtungsphase 2027.

Seit 2023 müssen Organisationen, die eine Rolle im Umgang mit gefährlichen Abfällen/Problemstoffen spielen, eine/n Gefahrgutbeauftragte/n (GGB) stellen. Der GVA Mödling bewerkstelligt diese Pflicht über eine externe GGB, Alexander Stöhr und DI Werner Tippel. 2025 gab es keine Vorfälle. Das Wissen wird laufend in die Schulungen der ASZ-Mitarbeiter*innen eingebracht und weitergegeben.

Abfallwirtschaft

Sortieranalyse Altpapier (2024): Diese wurden 2024 durch das beauftragte Büro Wellacher durchgeführt. Der Papier Verpackungsanteil wurde mit 33,7 % ermittelt. Die Ergebnisse wurden mit den Haushalts- und Verwertungssystemen (HSVS) besprochen. Eine Anpassung der Kostenabgeltung für die Mitsammlung der PAP VP wird rückwirkend mit 01.04.2024 erfolgen.

Sortieranalyse Restmüll (2025): Für Frühjahr und Sommer 2025 sind Restmüll Sortieranalysen eingetaktet. Diese erfolgen im Rahmen eines 5-jährigen Turnus. Diese werden Auskunft hinsichtlich des Potentials zukünftig getrennt zu sammelnder Fraktionen geben.

Die Restmüllmengen sind geringfügig gesunken, Sperrmüllmengen geringfügig gestiegen, die Biomüll sind annähernd gleich geblieben. Diese 3 Fraktionen machen ca. 90 % der Kosten zu Abfallsammlung und –verwertung aus. D.h. es ist bei den Ansätzen für die Kalkulation der Abfallwirtschaftsgebühren jedenfalls die inflationäre Steigerung (ohne Mengendifferenzen) anzusetzen.

Die Altpapiermengen sind nach einem stagnierenden Jahr 2024 im Jahr 2025 wieder gesunken und setzen den sinkenden Trend seit den 2010er Jahren fort. Die Kartonagensammelmengen sind gegenüber 2024 deutlich gestiegen. Das für die Sammlung des Altpapiers zur Verfügung gestellte Volumen beträgt im Durchschnitt ca. 1.600 l/E.a., wobei für die Sammlung ab Haus (Holsystem) im Durchschnitt 1.000 l/E.a, für die Sammlung ab

Altstoffsammelinsel (ASI) ca. 1.800 l/E.a vorhanden sind. Betrachtet man die Sammelmengen, so werden in beiden Systemen ca. 57 kg/E.a gesammelt. Die Sammelkosten sind bei der Haussammlung deutlich geringer, somit die Sammlung im Holsystem effizienter als im Bringsystem.

Die ASZ Fraktionen Altholz und Alteisenschrott sind 2025 geringfügig gestiegen; der Bauschutt ist nahezu gleichbleibend, Elektroaltgeräte sind 2025 um ca. 10 % gestiegen, nachdem sich 2024 gegenüber 2023 um 9 % gesunken waren. Die Problemstoffsammelmengen sind gegenüber 2024 annähernd gleich geblieben.

Gesamtheitlich gesehen, wird das Abfallaufkommen 2025 gegenüber 2024 annähernd gleich bleiben (derzeit noch nicht alle Abfallmengen rückgemeldet).

Information für Letztverbraucher gemäß Verträge mit HSVS: Es wird verstärkt Abfallberatung in Schulen wahrgenommen-dies ist in den Verträgen fixiert. Durch die neuen HSVS Verträge muss jedes Volksschulkind zumindest ein Mal pro Jahr in der Schule beraten werden.

Das Geschirrmobil wurde im Jahr 2025 bei 26 Veranstaltungen gebucht (im Vgl. 2024: 29; 2023: 39; 2022: 40; 2021: 8 Veranstaltungen). Zu beachten: 2021 – waren Veranstaltungen aufgrund COVID eingeschränkt.

Der GVA Mödling informierte 2025 die Gemeinden verstärkt im Bereich Holsammlung von Abfallfraktionen, vor allem Altpapier und LVPMET Sammlung. Diese Sammlung bietet die Vorteile: Höheres Service bei den Bürger*innen und wirtschaftlichere Sammelleistung.

Rohstoffmarkt

Die Altpapiererlöse sind 2025 gegenüber 2024 gleichgeblieben. 2024 hatten sie sich gegenüber 2023 und 2022 deutlich erholt, wobei Schwankungen am Markt auftreten. Die Ansätze im Voranschlag werden traditionell eher niedrig angesetzt um für die Kalkulation der Abfallwirtschaftsgebühren und –abgaben eine Unterdeckung hintanzuhalten, sollten die Erlöse auf dem Markt wieder sinken.

Die Erstattungen für Alteisenschrott sind um ca. 17 % rückläufig; die Elektroaltgeräte sind gegenüber 2024 annähernd gleichgeblieben. Dennoch wurde für den Voranschlag analog zum Altpapier vorsichtig kalkuliert.

Beim Altspeisefett sind die Verwertungserlöse weiter gestiegen – in NÖ sind die Fa. Münzer (derzeitiger Vertrag) und die Fa. Bio Oil (Krems) tätig. Nach Ausschreibung der Verwertung 2024 basieren die neuen Erlöse auf dem Used Cooking Oil (UCO) Index. Das Ergebnis der Ausschreibung 2024 (gültig ab 01.01.2025) bringt eine deutliche Erlössteigerung (in Abhängigkeit vom Marktpreis) gegenüber den bisherigen Erlösen. Ab dem Jahr 2026

ist die zusätzliche Sammlung über Fettbehälter vorgesehen. Diese Maßnahme soll keine Konkurrenz zum Nöli darstellen, sondern die Sammlung ergänzen und zusätzlichen Mengen generieren, die ansonsten in der öffentlichen Kanalisation landen könnten.

Seit 01.01.2024 ist der Vertrag, der 10 Verbände nach einer Ausschreibung im offenen Verfahren beinhaltet, hinsichtlich des Transportes und der Verwertung von Altholzmengen gültig und in Umsetzung. Die Bestbietergemeinschaft Brantner-Holzrec bringt das Altholz zum Standort Herzogenburg/Unterradelberg bei St. Pölten in die Spanplattenerzeugung ein. Die Vertragsdauer ist bis Ende 2025 terminisiert und wurde um weitere zwei Jahre (im Vertrag vorgesehen) verlängert. Für das Altholz werden Erlöse bezahlt.

Abgabeneinhebung

Seit 01.01.2025 hat der GVA Mödling auch die Zuständigkeit in der Einhebung der Kommunalsteuern in Brunn am Gebirge und Perchtoldsdorf. Damit bearbeitet der GVA bereits 15 Gemeinden hinsichtlich der Hausbesitzabgaben und 11 Gemeinden in der Kommunalsteuer. In den 15 betreuten Gemeinden leben ca. 109.000 HWS, das sind ca. 90 % der Bezirksbevölkerung. Das gesamte Einhebungsvolumen beläuft sich auf ca. 144 Mio €. Nach Anzahl der Abgaben waren es ca. 144.000 Steuerpflichtige. Im Durchschnitt lagen die offenen Posten bei -0,30 % für das Jahr 2025, kumuliert belaufen sich die offenen Posten weiterhin auf sehr niedrigem Niveau und liegen mit Stichtag 31.12.2025 bei ca. -0,23 %. Die Kosten für den Verwaltungsanteil machten ca. 0,98 % der eingehobenen Gebühren aus (inkl. Aufwendungen für Kommunalsteuern und Hundeabgabe). Bezogen auf die Hausbesitzabgaben macht der Verwaltungsanteil 0,89 % der eingehobenen Gebühren aus. Die Mitarbeiter*innenkosten schlagen davon mit 66,9 % am meisten zu Buche.

Im Bereich der Abgabeneinhebung arbeiten 11 Mitarbeiter*innen, eine Mitarbeiterin kehrt 2026 aus der Karenz zurück; insgesamt sind ab 2026 10,4 VÄQ für die Abgabeneinhebung tätig.

In der Verbandsversammlung im Oktober 2025 wurden die Gebühren laut Verordnungen dargestellt. Im Bereich der Abfallwirtschaftsgebühren und -abgaben werden durch die Abgabeneinhebung 95 unterschiedliche Gebührenansätze verrechnet, abhängig von Behältergröße und Entleerintervall. Vergleicht man einen durchschnittlichen 120 l RM-Behälter mit 26 Entleerungen, so liegen die Verrechnungsbeträge der einzelnen Gemeindeverordnungen nicht allzu weit auseinander.

Auch die Gebühren bei der Wasserbezugsgebühr sind ähnlich mit geringen Abweichungen.

Ab dem 2. Quartal 2024 wurde die im Herbst 2023 durch die österreichische Bundesregierung beschlossene Gebührenbremse (=Zweckzuschuss zu den Gebühren) im Ausmaß von 150 Mio € für das gesamte Bundesland an die Haushalte ausbezahlt. Im Schnitt lag der gutgeschriebene Betrag bei ca. 35,- € je Haushalt. Bis 31.12.2025 wurden 99,88 % der Gelder ausbezahlt. Die Abwicklung war infolge der formellen Rahmenbedingungen durch das Amt der NÖ Landesregierung sehr aufwändig.

Seit 01.01.2026 gilt das NÖ Deregulierungsgesetz, in welchem der Instanzenzug den Entfall des Vorstandsentscheides vorsieht. Es muss dennoch eine Beschwerdeentscheidung durch die Obfrau vorgenommen werden, bevor durch Bekräftigung eines Vorlageantrages durch den Steuerpflichtigen das LVwG angerufen werden kann.

Datenschutz und Online Formulare, Hinweisgeberrichtlinie

Der GVA Mödling stellt seit 2022 den Datenschutzbeauftragten für alle 20 Gemeinden im Bezirk – DSBA Alexander Stöhr führte analog zu den Vorjahren Schulungen in den Gemeinden und Beratungen durch; Die DSBA Stv. Funktion wird durch Herrn DI Kurt Berthold, Fa. Cleverdata vorgenommen. Der Bericht für das Jahr 2025 wurde an die Gemeinden übermittelt;

Der Bereich der Online Formulare entwickelt sich laufend weiter. In Zusammenarbeit mit IT Kommunal wurden wieder weitere Formularvorlagen für die Gemeinden erstellt.

Die Hinweisgeberrichtlinie läuft in den 3 betroffenen Gemeinden (Brunn, Mödling, Perchtoldsdorf) weiter; der GVA Mödling verwaltet den diesbezüglichen Vertrag mit IT Kommunal, welcher die Plattform für die Umsetzung darstellt.

Der GVA Mödling hat in Bezug auf die NIS2 Richtlinie eine Workshopreihe für die Gemeinden im Bezirk Mödling organisiert. Die Vorgaben der Richtlinie wurden dabei gemeinsam erarbeitet und Maßnahmen abgeleitet. DI Kurt Berthold von Cleverdata hat in bewährter Weise durch den Workshop geführt. Die Inhalte der Richtlinie wurden gemeinsam erarbeitet. 9 Gemeinden nahmen an dem Workshop teil.

2025 wurden Angebote für eine Cyber Security Versicherung eingeholt. Im Zuge der Detailfestlegungen wurde allerdings seitens der Versicherung (Raiffeisen) eine Zweifaktor-Authentifizierung gefordert. Diese wurde 2025 veranlasst. Durch die Betroffenheit der MG Maria Enzersdorf im Rahmen eines Cyber-Angriffs wurde desweiteren ein Cyber Security Workshop mit der Fa. Tems angeboten.

Ein PEN Test beim GVA brachte positive Erkenntnisse. Die im Bericht angeführten Punkte wurden gemeinsam mit der Fa. BDS (EDV-Betreuer des GVA), der Fa. Gemdat, der Fa. SIPconnect sowie der Fa. Ricoh behandelt und nachgeschärft.

Energiebuchhaltung

Die Energiebuchhaltung wurde für die vom GVA Mödling betreuten Gemeinden (Gaaden, Gießhübl, Hinterbrühl, Kaltenleutgeben und Wienerwald) durchgeführt.

Dialogforum Flugverkehr

Das Jahr 2025 brachte geringfügige Steigerungen im Flugverkehrsgeschehen im Vergleich zu 2024 (ca. 1,6 % bei der Flugbewegungen). Bezugnehmend auf die Vor-Coronazeiten kann die Anzahl der Flugbewegungen und deren Verlauf weiterhin mit dem Jahr 2018 verglichen werden, obwohl die Passagieranzahl deutlich gestiegen ist. Die Anzahl der Flugbewegungen lag bei 252.000 LFZ -> + 1,6 % (Vgl: 2024: 248.000, 2023: 235.000, 2022: 204.000, 2021: 128.000, 2020: 108.000, 2019: 280.000). Die Verteilung der Luftfahrzeuge und deren relative Anteile über die den Bezirk Mödling betreffenden Abflug- und Lande-SIDs waren vergleichbar mit den Vorjahren (keine Auffälligkeiten). Der Trend: Eine gute Auslastung der LFZ erbrachte aufgrund der deutlich gestiegenen Passagierzahlen nicht die entsprechende Steigerung bei den Flugbewegungen – hielt an. Bei den Landungen 11 ging der Anteil nach der Steigerung von 2023 auf 2024: 12,4 auf 16,8 % - auf 16,0 % (2025) zurück.

Die Nachtflüge lagen 2025 im Durchschnitt wieder unter dem prognostizierten Vergleichswert von 18 LFZ/Nacht.

Es gab 2025 drei mobile Messstelle im Bezirk Mödling – wobei den Auswertungen zu entnehmen ist, dass sowohl höhere wie auch niedrigere Werte im Vergleich zu den Vorjahren gemessen wurden.

Die beherrschenden Themen im Dialogforum waren jedoch:

-20 Jahre Dialogforum Flughafen

- die Entscheidung der Flughafen Wien AG die dritte Piste nicht zu bauen. Dafür wurden vor allem wirtschaftliche Gründe angeführt und dass im 2-Pistensystem auch 280.000 Flugbewegungen abgeführt werden können. Im Lauf des Jahres wurde auch bekannt, dass einige LFZ Carrierer ihr Angebot in Wien reduzieren werden.

Wildbachbegehungen Hinterbrühl, Kaltenleutgeben, Perchtoldsdorf und Wienerwald

In Erfüllung des Auftrages der Gemeinden in Verbindung mit dem Forstgesetz (BGBl. 440/1975) § 101 Abs. 6 wurden die Wildbachbegehungen größtenteils in den Monaten Juli und August durchgeführt, teilweise auch im Frühling. Seit 2024 wird auch die Gemeinde Wienerwald begangen. Aufgrund des trockenen Sommers waren viele Gerinne trocken; Hochwasser blieben 2025 aus.

Insgesamt betragen die Begehungsabschnitte eine einfache Länge von ca. 150 km; dafür wurden ca. 180 Arbeitsstunden aufgewendet (Begehung, Auswertung, Dokumentation).

Für den Bericht: Toppel, 02.03.2026

Nachweis der liquiden Mittel (Kassenbestand)

Rechnungsabschluss 2025

Gemeindeverb.f.Abgabeneinh.u. Umweltschutz im Bezirk Mödling

Nachweis der liquiden Mittel (Kassenbestand)

ZW	Code	Konto	Bezeichnung	IBAN	Stand 31.12.2024	Einzahlungen 2025	Auszahlungen 2025	Stand 31.12.2025	Auszug Nr.	Datum
1	1151	200001	Barkassa		310,42	4.655,62	4.037,93	928,11	10	23.12.2025
5	1151	200005	Barkassa - SA		1.743,91	15.768,05	15.118,00	2.393,96	3	11.12.2025
Bar					2.054,33	20.423,67	19.155,93	3.322,07		
2	1151	210002	RRB Mödling	AT28 3225 0000 0161 5707	775.592,86	12.748.440,56	12.959.871,34	564.162,08	239	31.12.2025
6	1151	210006	RRB Mödling - SA	AT17 3225 0000 0160 2325	1.440.501,04	145.224.461,46	145.117.635,60	1.547.326,90	249	31.12.2025
3	1151	210003	FIT Cash-Reserve	AT04 3225 0070 0161 5707	533.958,40	1.156.922,67	208.282,69	1.482.598,38	15	31.12.2025
Bankkonto					2.750.052,30	159.129.824,69	158.285.789,63	3.594.087,36		
9	1151	210008	Verrechnung		0,00	146.919.911,88	146.919.911,88	0,00		
Verrechnung					0,00	146.919.911,88	146.919.911,88	0,00		
Gesamtsumme					2.752.106,63	306.070.160,24	305.224.857,44	3.597.409,43		

		Stand 31.12.2024	Stand 31.12.2025	Veränderung
1151	Kassa, Bankguthaben, Schecks	2.752.106,63	3.597.409,43	845.302,80
B.III	Gesamtsumme liquide Mittel	2.752.106,63	3.597.409,43	845.302,80

Der vorliegende Rechnungsabschluss enthält alle im Rechnungszeitraum erfolgten Gebarungen. Er stimmt mit den Belegen und Aufzeichnungen in den Rechnungsbüchern überein. Die ausgewiesenen buchmäßigen Bestände stimmen mit den tatsächlich vorhandenen Bargeldbeständen und Bankbeständen überein.

Kassenverwalter

Obfrau und Obfrau-Stellvertreter

Christine Greilberger

Bgm.in Bernadette Geieregger BA, MSc

Vbgm. Josef Spazierer

Der vorliegende Rechnungsabschluss wurde vom Prüfungsausschuss überprüft. Er ist sachlich und rechnerisch richtig.

Obmann und Obm.-Stv. des PR-Ausschusses

Mitglieder des PR-Ausschusses

GGR Ing. Andreas Weiß

Bgm. Mag. Thaddäus Heindl

GGR Birgit Petross

GGR DI Dr. Helmut Schume

Ergebnishaushalt Gesamt 1. Ebene (Anlage 1a)
- interne Vergütungen enthalten

MVAG	Mittelverwendungs- und aufbringungsgruppen (1. Ebene)	RA 2025	VA 2025	RA - VA
211	Erträge aus der operativen Verwaltungstätigkeit	10.917.407,39	10.822.000,00	95.407,39
212	Erträge aus Transfers	907.978,94	896.400,00	11.578,94
213	Finanzerträge	39.460,05	15.400,00	24.060,05
21	Summe Erträge	11.864.846,38	11.733.800,00	131.046,38
221	Personalaufwand	984.551,81	1.021.000,00	-36.448,19
222	Sachaufwand	9.732.865,55	10.697.800,00	-964.934,45
223	Transferaufwand	12.364,80	9.000,00	3.364,80
224	Finanzaufwand	19.254,23	20.300,00	-1.045,77
22	Summe Aufwendungen	10.749.036,39	11.748.100,00	-999.063,61
SA0	Saldo (0) Nettoergebnis (21 - 22)	1.115.809,99	-14.300,00	1.130.109,99
230	Entnahmen von Haushaltsrücklagen	0,00	0,00	0,00
240	Zuweisungen an Haushaltsrücklagen	1.132.992,54	0,00	1.132.992,54
SA01	Saldo (01) Haushaltsrücklagen (230 - 240)	-1.132.992,54	0,00	-1.132.992,54
SA00	Saldo (00) Nettoergebnis nach Haushaltsrücklagen (Saldo 0 + Saldo 01)	-17.182,55	-14.300,00	-2.882,55

Ergebnishaushalt Gesamt 1. und 2. Ebene (Anlage 1a)
- interne Vergütungen enthalten

MVAG	Mittelverwendungs- und aufbringungsgruppen (1. und 2. Ebene)	RA 2025	VA 2025	RA - VA
211	Erträge aus der operativen Verwaltungstätigkeit	10.917.407,39	10.822.000,00	95.407,39
2111	Erträge aus eigenen Abgaben	72.960,32	62.100,00	10.860,32
2112	Erträge aus Ertragsanteilen	0,00	0,00	0,00
2113	Erträge aus Gebühren	0,00	0,00	0,00
2114	Erträge aus Leistungen	10.829.620,60	10.743.400,00	86.220,60
2115	Erträge aus Besitz und wirtschaftlicher Tätigkeit	7.833,18	7.500,00	333,18
2116	Erträge aus Veräußerung und sonstige Erträge	6.993,29	9.000,00	-2.006,71
2117	Nicht finanzierungswirksame operative Erträge	0,00	0,00	0,00
212	Erträge aus Transfers	907.978,94	896.400,00	11.578,94
2121	Transferertrag von Trägern des öffentlichen Rechts	844.589,60	833.000,00	11.589,60
2122	Transferertrag von Beteiligungen	0,00	0,00	0,00
2123	Transferertrag von Unternehmen (mit Finanzunternehmen)	63.389,34	63.400,00	-10,66
2124	Transferertrag von Haushalten und Organisationen ohne Erwerbscharakter	0,00	0,00	0,00
2125	Transferertrag vom Ausland	0,00	0,00	0,00
2126	Investitions- und Tilgungszuschüsse zwischen Unternehmungen und Betrieben der Gebietskörperschaft und der Gebietskörperschaft	0,00	0,00	0,00
2127	Nicht finanzierungswirksamer Transferertrag	0,00	0,00	0,00
213	Finanzerträge	39.460,05	15.400,00	24.060,05
2131	Erträge aus Zinsen	30.937,78	15.400,00	15.537,78
2132	Erträge aus Zinsen aus derivativen Finanzinstrumenten mit und ohne Grundgeschäft	0,00	0,00	0,00
2133	Erträge aus Gewinnentnahmen von marktbestimmten Betrieben	0,00	0,00	0,00
2134	Sonstige Finanzerträge	0,00	0,00	0,00
2135	Erträge aus Dividenden/Gewinnausschüttungen	0,00	0,00	0,00
2136	Sonstige nicht finanzierungswirksame Finanzerträge	8.522,27	0,00	8.522,27
21	Summe Erträge	11.864.846,38	11.733.800,00	131.046,38
221	Personalaufwand	984.551,81	1.021.000,00	-36.448,19
2211	Personalaufwand (Bezüge, Nebengebühren, Mehrleistungen)	763.729,33	768.000,00	-4.270,67
2212	Gesetzlicher und freiwilliger Sozialaufwand	203.683,39	237.800,00	-34.116,61
2213	Sonstiger Personalaufwand	6.425,30	7.400,00	-974,70
2214	Nicht finanzierungswirksamer Personalaufwand	10.713,79	7.800,00	2.913,79
222	Sachaufwand	9.732.865,55	10.697.800,00	-964.934,45
2221	Gebrauchs- und Verbrauchsgüter, Handelswaren	42.525,04	58.300,00	-15.774,96
2222	Verwaltungs- und Betriebsaufwand	607.636,59	678.300,00	-70.663,41
2223	Leasing- und Mietaufwand	61.458,30	58.900,00	2.558,30
2224	Instandhaltung	8.159,06	15.700,00	-7.540,94
2225	Sonstiger Sachaufwand	8.994.646,53	9.866.600,00	-871.953,47
2226	Nicht finanzierungswirksamer Sachaufwand	18.440,03	20.000,00	-1.559,97

MVAG	Mittelverwendungs- und aufbringungsgruppen (1. und 2. Ebene)	RA 2025	VA 2025	RA - VA
223	Transferaufwand	12.364,80	9.000,00	3.364,80
2231	Transferaufwand an Träger des öffentlichen Rechts	12.364,80	9.000,00	3.364,80
2232	Transferaufwand an Beteiligungen	0,00	0,00	0,00
2233	Transferaufwand an Unternehmen (mit Finanzunternehmen)	0,00	0,00	0,00
2234	Transferaufwand an Haushalte und Organisationen ohne Erwerbscharakter	0,00	0,00	0,00
2235	Transferaufwand an das Ausland	0,00	0,00	0,00
2236	Investitions- und Tilgungszuschüsse zwischen Unternehmungen und Betrieben der Gebietskörperschaft und der Gebietskörperschaft	0,00	0,00	0,00
2237	Nicht finanzierungswirksamer Transferaufwand	0,00	0,00	0,00
224	Finanzaufwand	19.254,23	20.300,00	-1.045,77
2241	Aufwendungen für Zinsen	0,00	100,00	-100,00
2242	Zinsen und sonstige Aufwendungen aus derivativen Finanzinstrumenten mit und ohne Grundgeschäft	0,00	0,00	0,00
2243	Gewinnentnahmen von Unternehmungen und marktbestimmten Betrieben der Gebietskörperschaft (innerhalb der Gebietskörperschaft)	0,00	0,00	0,00
2244	Sonstiger Finanzaufwand	19.254,23	20.200,00	-945,77
2245	Nicht finanzierungswirksamer Finanzaufwand	0,00	0,00	0,00
22	Summe Aufwendungen	10.749.036,39	11.748.100,00	-999.063,61
SA0	Saldo (0) Nettoergebnis (21 - 22)	1.115.809,99	-14.300,00	1.130.109,99
230	Entnahmen von Haushaltsrücklagen	0,00	0,00	0,00
2301	Entnahmen von Haushaltsrücklagen	0,00	0,00	0,00
240	Zuweisungen an Haushaltsrücklagen	1.132.992,54	0,00	1.132.992,54
2401	Zuweisungen an Haushaltsrücklagen	1.132.992,54	0,00	1.132.992,54
SA01	Saldo (01) Haushaltsrücklagen (230 - 240)	-1.132.992,54	0,00	-1.132.992,54
SA00	Saldo (00) Nettoergebnis nach Haushaltsrücklagen (Saldo 0 + Saldo 01)	-17.182,55	-14.300,00	-2.882,55

Ergebnishaushalt Bereichsbudget 1. und 2. Ebene (Anlage 1a)

Vertretungskörper und allgemeine Verwaltung (Gruppe 0)

MVAG	Mittelverwendungs- und aufbringungsgruppen (1. und 2. Ebene)	RA 2025	VA 2025	RA - VA
211	Erträge aus der operativen Verwaltungstätigkeit	78.235,03	63.100,00	15.135,03
2111	Erträge aus eigenen Abgaben	0,00	0,00	0,00
2112	Erträge aus Ertragsanteilen	0,00	0,00	0,00
2113	Erträge aus Gebühren	0,00	0,00	0,00
2114	Erträge aus Leistungen	77.107,63	58.800,00	18.307,63
2115	Erträge aus Besitz und wirtschaftlicher Tätigkeit	0,00	0,00	0,00
2116	Erträge aus Veräußerung und sonstige Erträge	1.127,40	4.300,00	-3.172,60
2117	Nicht finanzierungswirksame operative Erträge	0,00	0,00	0,00
212	Erträge aus Transfers	823.962,80	824.000,00	-37,20
2121	Transferertrag von Trägern des öffentlichen Rechts	823.962,80	824.000,00	-37,20
2122	Transferertrag von Beteiligungen	0,00	0,00	0,00
2123	Transferertrag von Unternehmen (mit Finanzunternehmen)	0,00	0,00	0,00
2124	Transferertrag von Haushalten und Organisationen ohne Erwerbscharakter	0,00	0,00	0,00
2125	Transferertrag vom Ausland	0,00	0,00	0,00
2126	Investitions- und Tilgungszuschüsse zwischen Unternehmungen und Betrieben der Gebietskörperschaft und der Gebietskörperschaft	0,00	0,00	0,00
2127	Nicht finanzierungswirksamer Transferertrag	0,00	0,00	0,00
213	Finanzerträge	0,00	0,00	0,00
2131	Erträge aus Zinsen	0,00	0,00	0,00
2132	Erträge aus Zinsen aus derivativen Finanzinstrumenten mit und ohne Grundgeschäft	0,00	0,00	0,00
2133	Erträge aus Gewinnentnahmen von marktbestimmten Betrieben	0,00	0,00	0,00
2134	Sonstige Finanzerträge	0,00	0,00	0,00
2135	Erträge aus Dividenden/Gewinnausschüttungen	0,00	0,00	0,00
2136	Sonstige nicht finanzierungswirksame Finanzerträge	0,00	0,00	0,00
21	Summe Erträge	902.197,83	887.100,00	15.097,83
221	Personalaufwand	605.448,25	625.300,00	-19.851,75
2211	Personalaufwand (Bezüge, Nebengebühren, Mehrleistungen)	469.121,76	464.500,00	4.621,76
2212	Gesetzlicher und freiwilliger Sozialaufwand	121.098,03	147.300,00	-26.201,97
2213	Sonstiger Personalaufwand	6.425,30	6.800,00	-374,70
2214	Nicht finanzierungswirksamer Personalaufwand	8.803,16	6.700,00	2.103,16
222	Sachaufwand	242.506,63	261.200,00	-18.693,37
2221	Gebrauchs- und Verbrauchsgüter, Handelswaren	26.654,51	38.400,00	-11.745,49
2222	Verwaltungs- und Betriebsaufwand	9.810,62	16.100,00	-6.289,38
2223	Leasing- und Mietaufwand	42.611,04	39.900,00	2.711,04
2224	Instandhaltung	5.344,36	9.000,00	-3.655,64
2225	Sonstiger Sachaufwand	144.217,47	143.100,00	1.117,47
2226	Nicht finanzierungswirksamer Sachaufwand	13.868,63	14.700,00	-831,37

Vertretungskörper und allgemeine Verwaltung (Gruppe 0)

MVAG	Mittelverwendungs- und aufbringungsgruppen (1. und 2. Ebene)	RA 2025	VA 2025	RA - VA
223	Transferaufwand	0,00	0,00	0,00
2231	Transferaufwand an Träger des öffentlichen Rechts	0,00	0,00	0,00
2232	Transferaufwand an Beteiligungen	0,00	0,00	0,00
2233	Transferaufwand an Unternehmen (mit Finanzunternehmen)	0,00	0,00	0,00
2234	Transferaufwand an Haushalte und Organisationen ohne Erwerbscharakter	0,00	0,00	0,00
2235	Transferaufwand an das Ausland	0,00	0,00	0,00
2236	Investitions- und Tilgungszuschüsse zwischen Unternehmungen und Betrieben der Gebietskörperschaft und der Gebietskörperschaft	0,00	0,00	0,00
2237	Nicht finanzierungswirksamer Transferaufwand	0,00	0,00	0,00
224	Finanzaufwand	0,00	0,00	0,00
2241	Aufwendungen für Zinsen	0,00	0,00	0,00
2242	Zinsen und sonstige Aufwendungen aus derivativen Finanzinstrumenten mit und ohne Grundgeschäft	0,00	0,00	0,00
2243	Gewinnentnahmen von Unternehmungen und marktbestimmten Betrieben der Gebietskörperschaft (innerhalb der Gebietskörperschaft)	0,00	0,00	0,00
2244	Sonstiger Finanzaufwand	0,00	0,00	0,00
2245	Nicht finanzierungswirksamer Finanzaufwand	0,00	0,00	0,00
22	Summe Aufwendungen	847.954,88	886.500,00	-38.545,12
SA0	Saldo (0) Nettoergebnis (21 - 22)	54.242,95	600,00	53.642,95
230	Entnahmen von Haushaltsrücklagen	0,00	0,00	0,00
2301	Entnahmen von Haushaltsrücklagen	0,00	0,00	0,00
240	Zuweisungen an Haushaltsrücklagen	0,00	0,00	0,00
2401	Zuweisungen an Haushaltsrücklagen	0,00	0,00	0,00
SA01	Saldo (01) Haushaltsrücklagen (230 - 240)	0,00	0,00	0,00
SA00	Saldo (00) Nettoergebnis nach Haushaltsrücklagen (Saldo 0 + Saldo 01)	54.242,95	600,00	53.642,95

Dienstleistungen (Gruppe 8)

MVAG	Mittelverwendungs- und aufbringungsgruppen (1. und 2. Ebene)	RA 2025	VA 2025	RA - VA
211	Erträge aus der operativen Verwaltungstätigkeit	9.951.900,22	9.728.800,00	223.100,22
2111	Erträge aus eigenen Abgaben	0,00	0,00	0,00
2112	Erträge aus Ertragsanteilen	0,00	0,00	0,00
2113	Erträge aus Gebühren	0,00	0,00	0,00
2114	Erträge aus Leistungen	9.938.162,15	9.716.700,00	221.462,15
2115	Erträge aus Besitz und wirtschaftlicher Tätigkeit	7.833,18	7.500,00	333,18
2116	Erträge aus Veräußerung und sonstige Erträge	5.904,89	4.600,00	1.304,89
2117	Nicht finanzierungswirksame operative Erträge	0,00	0,00	0,00
212	Erträge aus Transfers	84.016,14	72.400,00	11.616,14
2121	Transferertrag von Trägern des öffentlichen Rechts	20.626,80	9.000,00	11.626,80
2122	Transferertrag von Beteiligungen	0,00	0,00	0,00
2123	Transferertrag von Unternehmen (mit Finanzunternehmen)	63.389,34	63.400,00	-10,66
2124	Transferertrag von Haushalten und Organisationen ohne Erwerbscharakter	0,00	0,00	0,00
2125	Transferertrag vom Ausland	0,00	0,00	0,00
2126	Investitions- und Tilgungszuschüsse zwischen Unternehmungen und Betrieben der Gebietskörperschaft und der Gebietskörperschaft	0,00	0,00	0,00
2127	Nicht finanzierungswirksamer Transferertrag	0,00	0,00	0,00
213	Finanzerträge	0,00	0,00	0,00
2131	Erträge aus Zinsen	0,00	0,00	0,00
2132	Erträge aus Zinsen aus derivativen Finanzinstrumenten mit und ohne Grundgeschäft	0,00	0,00	0,00
2133	Erträge aus Gewinnentnahmen von marktbestimmten Betrieben	0,00	0,00	0,00
2134	Sonstige Finanzerträge	0,00	0,00	0,00
2135	Erträge aus Dividenden/Gewinnausschüttungen	0,00	0,00	0,00
2136	Sonstige nicht finanzierungswirksame Finanzerträge	0,00	0,00	0,00
21	Summe Erträge	10.035.916,36	9.801.200,00	234.716,36
221	Personalaufwand	0,00	0,00	0,00
2211	Personalaufwand (Bezüge, Nebengebühren, Mehrleistungen)	0,00	0,00	0,00
2212	Gesetzlicher und freiwilliger Sozialaufwand	0,00	0,00	0,00
2213	Sonstiger Personalaufwand	0,00	0,00	0,00
2214	Nicht finanzierungswirksamer Personalaufwand	0,00	0,00	0,00
222	Sachaufwand	8.974.687,90	9.806.700,00	-832.012,10
2221	Gebrauchs- und Verbrauchsgüter, Handelswaren	3.298,28	9.100,00	-5.801,72
2222	Verwaltungs- und Betriebsaufwand	414.051,88	430.500,00	-16.448,12
2223	Leasing- und Mietaufwand	0,00	500,00	-500,00
2224	Instandhaltung	2.166,70	6.000,00	-3.833,30
2225	Sonstiger Sachaufwand	8.553.377,03	9.358.800,00	-805.422,97
2226	Nicht finanzierungswirksamer Sachaufwand	1.794,01	1.800,00	-5,99

Dienstleistungen (Gruppe 8)

MVAG	Mittelverwendungs- und aufbringungsgruppen (1. und 2. Ebene)	RA 2025	VA 2025	RA - VA
223	Transferaufwand	12.364,80	9.000,00	3.364,80
2231	Transferaufwand an Träger des öffentlichen Rechts	12.364,80	9.000,00	3.364,80
2232	Transferaufwand an Beteiligungen	0,00	0,00	0,00
2233	Transferaufwand an Unternehmen (mit Finanzunternehmen)	0,00	0,00	0,00
2234	Transferaufwand an Haushalte und Organisationen ohne Erwerbscharakter	0,00	0,00	0,00
2235	Transferaufwand an das Ausland	0,00	0,00	0,00
2236	Investitions- und Tilgungszuschüsse zwischen Unternehmungen und Betrieben der Gebietskörperschaft und der Gebietskörperschaft	0,00	0,00	0,00
2237	Nicht finanzierungswirksamer Transferaufwand	0,00	0,00	0,00
224	Finanzaufwand	0,00	0,00	0,00
2241	Aufwendungen für Zinsen	0,00	0,00	0,00
2242	Zinsen und sonstige Aufwendungen aus derivativen Finanzinstrumenten mit und ohne Grundgeschäft	0,00	0,00	0,00
2243	Gewinnentnahmen von Unternehmungen und marktbestimmten Betrieben der Gebietskörperschaft (innerhalb der Gebietskörperschaft)	0,00	0,00	0,00
2244	Sonstiger Finanzaufwand	0,00	0,00	0,00
2245	Nicht finanzierungswirksamer Finanzaufwand	0,00	0,00	0,00
22	Summe Aufwendungen	8.987.052,70	9.815.700,00	-828.647,30
SA0	Saldo (0) Nettoergebnis (21 - 22)	1.048.863,66	-14.500,00	1.063.363,66
230	Entnahmen von Haushaltsrücklagen	0,00	0,00	0,00
2301	Entnahmen von Haushaltsrücklagen	0,00	0,00	0,00
240	Zuweisungen an Haushaltsrücklagen	0,00	0,00	0,00
2401	Zuweisungen an Haushaltsrücklagen	0,00	0,00	0,00
SA01	Saldo (01) Haushaltsrücklagen (230 - 240)	0,00	0,00	0,00
SA00	Saldo (00) Nettoergebnis nach Haushaltsrücklagen (Saldo 0 + Saldo 01)	1.048.863,66	-14.500,00	1.063.363,66

Finanzwirtschaft (Gruppe 9)

MVAG	Mittelverwendungs- und aufbringungsgruppen (1. und 2. Ebene)	RA 2025	VA 2025	RA - VA
211	Erträge aus der operativen Verwaltungstätigkeit	887.272,14	1.030.100,00	-142.827,86
2111	Erträge aus eigenen Abgaben	72.960,32	62.100,00	10.860,32
2112	Erträge aus Ertragsanteilen	0,00	0,00	0,00
2113	Erträge aus Gebühren	0,00	0,00	0,00
2114	Erträge aus Leistungen	814.350,82	967.900,00	-153.549,18
2115	Erträge aus Besitz und wirtschaftlicher Tätigkeit	0,00	0,00	0,00
2116	Erträge aus Veräußerung und sonstige Erträge	-39,00	100,00	-139,00
2117	Nicht finanzierungswirksame operative Erträge	0,00	0,00	0,00
212	Erträge aus Transfers	0,00	0,00	0,00
2121	Transferertrag von Trägern des öffentlichen Rechts	0,00	0,00	0,00
2122	Transferertrag von Beteiligungen	0,00	0,00	0,00
2123	Transferertrag von Unternehmen (mit Finanzunternehmen)	0,00	0,00	0,00
2124	Transferertrag von Haushalten und Organisationen ohne Erwerbscharakter	0,00	0,00	0,00
2125	Transferertrag vom Ausland	0,00	0,00	0,00
2126	Investitions- und Tilgungszuschüsse zwischen Unternehmungen und Betrieben der Gebietskörperschaft und der Gebietskörperschaft	0,00	0,00	0,00
2127	Nicht finanzierungswirksamer Transferertrag	0,00	0,00	0,00
213	Finanzerträge	39.460,05	15.400,00	24.060,05
2131	Erträge aus Zinsen	30.937,78	15.400,00	15.537,78
2132	Erträge aus Zinsen aus derivativen Finanzinstrumenten mit und ohne Grundgeschäft	0,00	0,00	0,00
2133	Erträge aus Gewinnentnahmen von marktbestimmten Betrieben	0,00	0,00	0,00
2134	Sonstige Finanzerträge	0,00	0,00	0,00
2135	Erträge aus Dividenden/Gewinnausschüttungen	0,00	0,00	0,00
2136	Sonstige nicht finanzierungswirksame Finanzerträge	8.522,27	0,00	8.522,27
21	Summe Erträge	926.732,19	1.045.500,00	-118.767,81
221	Personalaufwand	379.103,56	395.700,00	-16.596,44
2211	Personalaufwand (Bezüge, Nebengebühren, Mehrleistungen)	294.607,57	303.500,00	-8.892,43
2212	Gesetzlicher und freiwilliger Sozialaufwand	82.585,36	90.500,00	-7.914,64
2213	Sonstiger Personalaufwand	0,00	600,00	-600,00
2214	Nicht finanzierungswirksamer Personalaufwand	1.910,63	1.100,00	810,63
222	Sachaufwand	515.671,02	629.900,00	-114.228,98
2221	Gebrauchs- und Verbrauchsgüter, Handelswaren	12.572,25	10.800,00	1.772,25
2222	Verwaltungs- und Betriebsaufwand	183.774,09	231.700,00	-47.925,91
2223	Leasing- und Mietaufwand	18.847,26	18.500,00	347,26
2224	Instandhaltung	648,00	700,00	-52,00
2225	Sonstiger Sachaufwand	297.052,03	364.700,00	-67.647,97
2226	Nicht finanzierungswirksamer Sachaufwand	2.777,39	3.500,00	-722,61

Finanzwirtschaft (Gruppe 9)

MVAG	Mittelverwendungs- und aufbringungsgruppen (1. und 2. Ebene)	RA 2025	VA 2025	RA - VA
223	Transferaufwand	0,00	0,00	0,00
2231	Transferaufwand an Träger des öffentlichen Rechts	0,00	0,00	0,00
2232	Transferaufwand an Beteiligungen	0,00	0,00	0,00
2233	Transferaufwand an Unternehmen (mit Finanzunternehmen)	0,00	0,00	0,00
2234	Transferaufwand an Haushalte und Organisationen ohne Erwerbscharakter	0,00	0,00	0,00
2235	Transferaufwand an das Ausland	0,00	0,00	0,00
2236	Investitions- und Tilgungszuschüsse zwischen Unternehmungen und Betrieben der Gebietskörperschaft und der Gebietskörperschaft	0,00	0,00	0,00
2237	Nicht finanzierungswirksamer Transferaufwand	0,00	0,00	0,00
224	Finanzaufwand	19.254,23	20.300,00	-1.045,77
2241	Aufwendungen für Zinsen	0,00	100,00	-100,00
2242	Zinsen und sonstige Aufwendungen aus derivativen Finanzinstrumenten mit und ohne Grundgeschäft	0,00	0,00	0,00
2243	Gewinnentnahmen von Unternehmungen und marktbestimmten Betrieben der Gebietskörperschaft (innerhalb der Gebietskörperschaft)	0,00	0,00	0,00
2244	Sonstiger Finanzaufwand	19.254,23	20.200,00	-945,77
2245	Nicht finanzierungswirksamer Finanzaufwand	0,00	0,00	0,00
22	Summe Aufwendungen	914.028,81	1.045.900,00	-131.871,19
SA0	Saldo (0) Nettoergebnis (21 - 22)	12.703,38	-400,00	13.103,38
230	Entnahmen von Haushaltsrücklagen	0,00	0,00	0,00
2301	Entnahmen von Haushaltsrücklagen	0,00	0,00	0,00
240	Zuweisungen an Haushaltsrücklagen	1.132.992,54	0,00	1.132.992,54
2401	Zuweisungen an Haushaltsrücklagen	1.132.992,54	0,00	1.132.992,54
SA01	Saldo (01) Haushaltsrücklagen (230 - 240)	-1.132.992,54	0,00	-1.132.992,54
SA00	Saldo (00) Nettoergebnis nach Haushaltsrücklagen (Saldo 0 + Saldo 01)	-1.120.289,16	-400,00	-1.119.889,16

Finanzierungshaushalt Gesamt 1. Ebene (Anlage 1b)
- interne Vergütungen enthalten

MVAG	Mittelverwendungs- und aufbringungsgruppen (1. Ebene)	RA 2025	VA 2025	RA - VA
OPERATIVE GEBARUNG				
311	Einzahlungen aus operativer Verwaltungstätigkeit	10.779.235,41	10.822.000,00	-42.764,59
312	Einzahlungen aus Transfers	910.908,16	896.400,00	14.508,16
313	Einzahlungen aus Finanzerträgen	30.937,78	15.400,00	15.537,78
31	Summe Einzahlungen operative Gebarung	11.721.081,35	11.733.800,00	-12.718,65
321	Auszahlungen aus Personalaufwand	973.838,02	1.013.200,00	-39.361,98
322	Auszahlungen aus Sachaufwand	9.850.427,85	10.677.800,00	-827.372,15
323	Auszahlungen aus Transfers	12.364,80	9.000,00	3.364,80
324	Auszahlungen aus Finanzaufwand	19.254,23	20.300,00	-1.045,77
32	Summe Auszahlungen operative Gebarung	10.855.884,90	11.720.300,00	-864.415,10
SA1	Saldo (1) Geldfluss aus der operativen Gebarung (31 – 32)	865.196,45	13.500,00	851.696,45
INVESTIVE GEBARUNG				
331	Einzahlungen aus der Investitionstätigkeit	0,00	0,00	0,00
332	Einzahlungen aus der Rückzahlung von Darlehen sowie gewährten Vorschüssen	0,00	0,00	0,00
333	Einzahlungen aus Kapitaltransfers	0,00	0,00	0,00
33	Summe Einzahlungen investive Gebarung	0,00	0,00	0,00
341	Auszahlungen aus der Investitionstätigkeit	3.449,00	13.500,00	-10.051,00
342	Auszahlungen aus der Gewährung von Darlehen sowie gewährten Vorschüssen	0,00	0,00	0,00
343	Auszahlungen aus Kapitaltransfers	0,00	0,00	0,00
34	Summe Auszahlungen investive Gebarung	3.449,00	13.500,00	-10.051,00
SA2	Saldo (2) Geldfluss aus der investiven Gebarung (33 – 34)	-3.449,00	-13.500,00	10.051,00
SA3	Saldo (3) Nettofinanzierungssaldo (Saldo 1 + Saldo 2)	861.747,45	0,00	861.747,45

MVAG	Mittelverwendungs- und aufbringungsgruppen (1. Ebene)	RA 2025	VA 2025	RA - VA
FINANZIERUNGSTÄTIGKEIT				
351	Einzahlungen aus der Aufnahme von Finanzschulden	0,00	0,00	0,00
353	Einzahlungen infolge eines Kapitaltausches bei derivativen Finanzinstrumenten mit Grundgeschäft	0,00	0,00	0,00
355	Einzahlungen aus dem Abgang von Finanzinstrumenten	0,00	0,00	0,00
35	Summe Einzahlungen aus der Finanzierungstätigkeit	0,00	0,00	0,00
361	Auszahlungen aus der Tilgung von Finanzschulden	0,00	0,00	0,00
363	Auszahlungen infolge eines Kapitaltausches bei derivativen Finanzinstrumenten mit Grundgeschäft	0,00	0,00	0,00
365	Auszahlungen für den Erwerb von Finanzinstrumenten	0,00	0,00	0,00
36	Summe Auszahlungen aus der Finanzierungstätigkeit	0,00	0,00	0,00
SA4	Saldo (4) Geldfluss aus der Finanzierungstätigkeit (35 – 36)	0,00	0,00	0,00
SA5	Saldo (5) Geldfluss aus der voranschlagswirksamen Gebarung (Saldo 3 + Saldo 4)	861.747,45	0,00	861.747,45
411	Einzahlungen aus nicht voranschlagswirksamen Forderungen	3.328.935,20		
412	Einzahlungen aus nicht voranschlagswirksamen Verbindlichkeiten	291.020.143,69		
413 ¹	Einzahlungen aus der Aufnahme von zur Kassenstärkung eingegangenen Geldverbindlichkeiten (Barvorlagen)	0,00		
41	Summe Einzahlungen aus der nicht voranschlagswirksamen Gebarung	294.349.078,89		
421	Auszahlungen aus nicht voranschlagswirksamen Forderungen	3.375.572,79		
422	Auszahlungen aus nicht voranschlagswirksamen Verbindlichkeiten	290.989.950,75		
423 ²	Auszahlungen zur Tilgung von zur Kassenstärkung eingegangenen Geldverbindlichkeiten (Barvorlagen)	0,00		
42	Summe Auszahlungen aus der nicht voranschlagswirksamen Gebarung	294.365.523,54		
SA6²	Saldo (6) Geldfluss aus der nicht voranschlagswirksamen Gebarung (41 - 42)	-16.444,65		
SA7²	Saldo (7) Veränderung an Zahlungsmitteln (Saldo 5 + Saldo 6)	845.302,80		
Verprobung	Veränderung der Summe der Zahlungsmittel (C - D) - (A - B)	845.302,80		
A	Anfangsbestand liquide Mittel (115 zum 31.12.2024)	2.752.106,63		
B	Anfangsbestand kurzfristige Finanzschulden aus überzogenen Konten bei Kreditinstituten (1511/UK 21 zum 31.12.2024)	0,00		
C	Endbestand liquide Mittel (115 zum 31.12.2025)	3.597.409,43		
D	Endbestand kurzfristige Finanzschulden aus überzogenen Konten bei Kreditinstituten (1511/UK 21 zum 31.12.2025)	0,00		
	*) davon Zahlungsmittelreserven (1152 zum 31.12.2025)		0,00	

1) Die Summen der MVAG 413 und 423 ergeben am Jahresende nur dann null, sofern die zur Kassenstärkung eingegangenen Geldverbindlichkeiten (Barvorlagen) innerhalb desselben Finanzjahres getilgt wurden. Eine Differenz zw. Ein- und Auszahlungen (MVAG 4130 bzw. 4230) kann nur deshalb entstehen, weil eine Tilgung nicht innerhalb desselben Finanzjahres erfolgt ist. Die nicht innerhalb desselben Finanzjahres getilgten Kassenstärker sind als Finanzschulden auf die entsprechenden Konten bzw. Gruppen in der Vermögensrechnung umzubuchen.

2) Der Geldfluss aus der nicht voranschlagswirksamen Gebarung (SA6) und die Veränderung an Zahlungsmitteln (SA7) werden im Rechnungsabschluss in den Detailnachweisen und Bereichsbudgets nicht ausgewiesen, sondern nur auf Ebene des Gesamthaushalts.

Finanzierungshaushalt Gesamt 1. und 2. Ebene (Anlage 1b)
- interne Vergütungen enthalten

MVAG	Mittelverwendungs- und aufbringungsgruppen (1. und 2. Ebene)	RA 2025	VA 2025	RA - VA
311	Einzahlungen aus operativer Verwaltungstätigkeit	10.779.235,41	10.822.000,00	-42.764,59
3111	Einzahlungen aus eigenen Abgaben	41.011,67	62.100,00	-21.088,33
3112	Einzahlungen aus Ertragsanteilen	0,00	0,00	0,00
3113	Einzahlungen aus Gebühren	0,00	0,00	0,00
3114	Einzahlungen aus Leistungen	10.723.489,82	10.743.400,00	-19.910,18
3115	Einzahlungen aus Besitz und wirtschaftlicher Tätigkeit	7.833,18	7.500,00	333,18
3116	Einzahlungen aus Veräußerung von geringwertigen Wirtschaftsgütern (GWG) und sonstige Einzahlungen	6.900,74	9.000,00	-2.099,26
312	Einzahlungen aus Transfers	910.908,16	896.400,00	14.508,16
3121	Transferzahlungen von Trägern des öffentlichen Rechts	844.589,60	833.000,00	11.589,60
3122	Transferzahlungen von Beteiligungen	0,00	0,00	0,00
3123	Transferzahlungen von Unternehmen (inkl. Finanzunternehmen)	66.318,56	63.400,00	2.918,56
3124	Transferzahlungen von Haushalten und Organisationen ohne Erwerbscharakter	0,00	0,00	0,00
3125	Transferzahlungen vom Ausland	0,00	0,00	0,00
3126	Investitions- und Tilgungszuschüsse zwischen Unternehmungen und Betrieben der Gebietskörperschaft und der Gebietskörperschaft	0,00	0,00	0,00
313	Einzahlungen aus Finanzerträgen	30.937,78	15.400,00	15.537,78
3131	Einzahlungen aus Zinserträgen	30.937,78	15.400,00	15.537,78
3132	Einzahlungen aus Zinsen aus derivativen Finanzinstrumenten mit und ohne Grundgeschäft	0,00	0,00	0,00
3133	Einzahlungen aus Gewinnentnahmen von marktbestimmten Betrieben	0,00	0,00	0,00
3134	Sonstige Einzahlungen aus Finanzerträgen	0,00	0,00	0,00
3135	Einzahlungen aus Dividenden/Gewinnausschüttungen	0,00	0,00	0,00
31	Summe Einzahlungen operative Gebarung	11.721.081,35	11.733.800,00	-12.718,65
321	Auszahlungen aus Personalaufwand	973.838,02	1.013.200,00	-39.361,98
3211	Auszahlungen für Personalaufwand (Bezüge, Nebengebühren, und Mehrleistungsvergütungen)	763.729,33	768.000,00	-4.270,67
3212	Auszahlungen für gesetzliche und freiwillige Sozialaufwendungen	203.683,39	237.800,00	-34.116,61
3213	Auszahlungen aus sonstigem Personalaufwand	6.425,30	7.400,00	-974,70
322	Auszahlungen aus Sachaufwand	9.850.427,85	10.677.800,00	-827.372,15
3221	Auszahlungen für Gebrauchs- und Verbrauchsgüter, Handelswaren	46.421,33	58.300,00	-11.878,67
3222	Auszahlungen für Verwaltungs- und Betriebsaufwand	609.185,59	678.300,00	-69.114,41
3223	Auszahlungen für Leasing- und Mietaufwand	61.308,30	58.900,00	2.408,30
3224	Auszahlungen für Instandhaltung	7.816,73	15.700,00	-7.883,27
3225	Sonstige Auszahlungen aus Sachaufwand	9.125.695,90	9.866.600,00	-740.904,10
3226	Auszahlungen aus der Inanspruchnahme von Haftungen	0,00	0,00	0,00
323	Auszahlungen aus Transfers	12.364,80	9.000,00	3.364,80
3231	Transferzahlungen an Träger des öffentlichen Rechts	12.364,80	9.000,00	3.364,80
3232	Transferzahlungen an Beteiligungen	0,00	0,00	0,00

MVAG	Mittelverwendungs- und aufbringungsgruppen (1. und 2. Ebene)	RA 2025	VA 2025	RA - VA
3233	Transferzahlungen an Unternehmen (inkl. Finanzunternehmen)	0,00	0,00	0,00
3234	Transferzahlungen an Haushalte und Organisationen ohne Erwerbscharakter	0,00	0,00	0,00
3235	Transferzahlungen an das Ausland	0,00	0,00	0,00
3236	Investitions- und Tilgungszuschüsse zwischen Unternehmungen und Betrieben der Gebietskörperschaft und der Gebietskörperschaft	0,00	0,00	0,00
324	Auszahlungen aus Finanzaufwand	19.254,23	20.300,00	-1.045,77
3241	Auszahlungen für Zinsen	0,00	100,00	-100,00
3242	Auszahlungen für Zinsen aus derivativen Finanzinstrumenten mit und ohne Grundgeschäft	0,00	0,00	0,00
3243	Auszahlungen aus Gewinnentnahmen von marktbestimmten Betrieben	0,00	0,00	0,00
3244	Sonstige Auszahlungen aus Finanzaufwendungen	19.254,23	20.200,00	-945,77
32	Summe Auszahlungen operative Gebarung	10.855.884,90	11.720.300,00	-864.415,10
SA1	Saldo (1) Geldfluss aus der operativen Gebarung (31 – 32)	865.196,45	13.500,00	851.696,45
331	Einzahlungen aus der Investitionstätigkeit	0,00	0,00	0,00
3311	Einzahlungen aus der Veräußerung von immateriellem Vermögen	0,00	0,00	0,00
3312	Einzahlungen aus der Veräußerung von Grundstücken und Grundstückeinrichtungen	0,00	0,00	0,00
3313	Einzahlungen aus der Veräußerung von Gebäuden und Bauten	0,00	0,00	0,00
3314	Einzahlungen aus der Veräußerung von technischen Anlagen, Fahrzeugen und Maschinen	0,00	0,00	0,00
3315	Einzahlungen aus der Veräußerung von Amts-, Betriebs- und Geschäftsausstattung	0,00	0,00	0,00
3316	Einzahlungen aus der Veräußerung von Kulturgütern	0,00	0,00	0,00
3317	Einzahlungen aus der Veräußerung von Beteiligungen	0,00	0,00	0,00
3318	Einzahlungen aus der Veräußerung von kofinanzierten Schutzbauten	0,00	0,00	0,00
332	Einzahlungen aus der Rückzahlung von Darlehen sowie gewährten Vorschüssen	0,00	0,00	0,00
3321	Einzahlungen aus Darlehen an Träger des öffentlichen Rechts	0,00	0,00	0,00
3322	Einzahlungen aus Darlehen an Beteiligungen	0,00	0,00	0,00
3323	Einzahlungen aus Darlehen an Unternehmen und Haushalte	0,00	0,00	0,00
3325	Einzahlungen aus Vorschüssen und Anzahlungen	0,00	0,00	0,00
333	Einzahlungen aus Kapitaltransfers	0,00	0,00	0,00
3331	Kapitaltransferzahlungen von Trägern des öffentlichen Rechts	0,00	0,00	0,00
3332	Kapitaltransferzahlungen von Beteiligungen	0,00	0,00	0,00
3333	Kapitaltransferzahlungen von Unternehmen	0,00	0,00	0,00
3334	Kapitaltransferzahlungen von Haushalten und Organisationen ohne Erwerbscharakter	0,00	0,00	0,00
3335	Kapitaltransferzahlungen vom Ausland	0,00	0,00	0,00
33	Summe Einzahlungen investive Gebarung	0,00	0,00	0,00
341	Auszahlungen aus der Investitionstätigkeit	3.449,00	13.500,00	-10.051,00
3411	Auszahlungen für den Erwerb von immateriellem Vermögen	0,00	0,00	0,00

MVAG	Mittelverwendungs- und aufbringungsgruppen (1. und 2. Ebene)	RA 2025	VA 2025	RA - VA
3412	Auszahlungen für den Erwerb von Grundstücken und Grundstückseinrichtungen	0,00	0,00	0,00
3413	Auszahlungen für den Erwerb von Gebäuden und Bauten	0,00	0,00	0,00
3414	Auszahlungen für den Erwerb von technischen Anlagen, Fahrzeugen und Maschinen	0,00	0,00	0,00
3415	Auszahlungen für den Erwerb von Amts-, Betriebs- und Geschäftsausstattung	3.449,00	13.500,00	-10.051,00
3416	Auszahlungen für den Erwerb von Kulturgütern	0,00	0,00	0,00
3417	Auszahlungen für den Erwerb von Beteiligungen	0,00	0,00	0,00
3418	Auszahlungen für den Erwerb von kofinanzierten Schutzbauten	0,00	0,00	0,00
342	Auszahlungen aus der Gewährung von Darlehen sowie gewährten Vorschüssen	0,00	0,00	0,00
3421	Auszahlungen von Darlehen an Träger des öffentlichen Rechts	0,00	0,00	0,00
3422	Auszahlungen von Darlehen an Beteiligungen	0,00	0,00	0,00
3423	Auszahlungen von Darlehen an Unternehmen und Haushalte	0,00	0,00	0,00
3425	Auszahlungen von Vorschüssen und Anzahlungen	0,00	0,00	0,00
343	Auszahlungen aus Kapitaltransfers	0,00	0,00	0,00
3431	Kapitaltransferzahlungen an Träger des öffentlichen Rechts	0,00	0,00	0,00
3432	Kapitaltransferzahlungen an Beteiligungen	0,00	0,00	0,00
3433	Kapitaltransferzahlungen an Unternehmen (Finanzunternehmen)	0,00	0,00	0,00
3434	Kapitaltransferzahlungen an Haushalte und Organisationen ohne Erwerbscharakter	0,00	0,00	0,00
3435	Kapitaltransferzahlungen an das Ausland	0,00	0,00	0,00
34	Summe Auszahlungen investive Gebarung	3.449,00	13.500,00	-10.051,00
SA2	Saldo (2) Geldfluss aus der investiven Gebarung (33 – 34)	-3.449,00	-13.500,00	10.051,00
SA3	Saldo (3) Nettofinanzierungssaldo (Saldo 1 + Saldo 2)	861.747,45	0,00	861.747,45
351	Einzahlungen aus der Aufnahme von Finanzschulden	0,00	0,00	0,00
3511	Einzahlungen aus empfangenen Darlehen von öffentlichen Körperschaften und Rechtsträgern	0,00	0,00	0,00
3512	Einzahlungen aus empfangenen Darlehen von Beteiligungen	0,00	0,00	0,00
3513	Einzahlungen aus empfangenen Darlehen von Unternehmen und privaten Haushalten	0,00	0,00	0,00
3514	Einzahlungen aus Finanzschulden (Finanzunternehmen)	0,00	0,00	0,00
3515	Einzahlungen aus Aufnahmen von Leasingverbindlichkeiten	0,00	0,00	0,00
353	Einzahlungen infolge eines Kapitaltausches bei derivativen Finanzinstrumenten mit Grundgeschäft	0,00	0,00	0,00
3530	Einzahlungen infolge eines Kapitaltausches bei derivativen Finanzinstrumenten mit Grundgeschäft	0,00	0,00	0,00
355	Einzahlungen aus dem Abgang von Finanzinstrumenten	0,00	0,00	0,00
3550	Einzahlungen aus dem Abgang von Finanzinstrumenten	0,00	0,00	0,00
35	Summe Einzahlungen aus der Finanzierungstätigkeit	0,00	0,00	0,00

MVAG	Mittelverwendungs- und aufbringungsgruppen (1. und 2. Ebene)	RA 2025	VA 2025	RA - VA
361	Auszahlungen aus der Tilgung von Finanzschulden	0,00	0,00	0,00
3611	Auszahlungen aus empfangenen Darlehen von öffentlichen Körperschaften und Rechtsträgern	0,00	0,00	0,00
3612	Auszahlungen aus empfangenen Darlehen von Beteiligungen	0,00	0,00	0,00
3613	Auszahlungen aus empfangenen Darlehen von Unternehmen und privaten Haushalten	0,00	0,00	0,00
3614	Auszahlungen aus Finanzschulden	0,00	0,00	0,00
3615	Auszahlungen aus Rückzahlungen von Leasingverbindlichkeiten	0,00	0,00	0,00
363	Auszahlungen infolge eines Kapitaltausches bei derivativen Finanzinstrumenten mit Grundgeschäft	0,00	0,00	0,00
3630	Auszahlungen infolge eines Kapitaltausches bei derivativen Finanzinstrumenten mit Grundgeschäft	0,00	0,00	0,00
365	Auszahlungen für den Erwerb von Finanzinstrumenten	0,00	0,00	0,00
3650	Auszahlungen für den Erwerb von Finanzinstrumenten	0,00	0,00	0,00
36	Summe Auszahlungen aus der Finanzierungstätigkeit	0,00	0,00	0,00
SA4	Saldo (4) Geldfluss aus der Finanzierungstätigkeit (35 – 36)	0,00	0,00	0,00
SA5	Saldo (5) Geldfluss aus der voranschlagswirksamen Gebarung (Saldo 3 + Saldo 4)	861.747,45	0,00	861.747,45
411	Einzahlungen aus nicht voranschlagswirksamen Forderungen	3.328.935,20		
4110	Einzahlungen aus nicht voranschlagswirksamen Forderungen	3.328.935,20		
412	Einzahlungen aus nicht voranschlagswirksamen Verbindlichkeiten	291.020.143,69		
4120	Einzahlungen aus nicht voranschlagswirksamen Verbindlichkeiten	291.020.143,69		
413¹	Einzahlungen aus der Aufnahme von zur Kassenstärkung eingegangenen Geldverbindlichkeiten (Barvorlagen)	0,00		
4130 ¹	Einzahlungen aus der Aufnahme von zur Kassenstärkung eingegangenen Geldverbindlichkeiten (Barvorlagen)	0,00		
41	Summe Einzahlungen aus der nicht voranschlagswirksamen Gebarung	294.349.078,89		
421	Auszahlungen aus nicht voranschlagswirksamen Forderungen	3.375.572,79		
4210	Auszahlungen aus nicht voranschlagswirksamen Forderungen	3.375.572,79		
422	Auszahlungen aus nicht voranschlagswirksamen Verbindlichkeiten	290.989.950,75		
4220	Auszahlungen aus nicht voranschlagswirksamen Verbindlichkeiten	290.989.950,75		
423²	Auszahlungen zur Tilgung von zur Kassenstärkung eingegangenen Geldverbindlichkeiten (Barvorlagen)	0,00		
4230 ²	Auszahlungen zur Tilgung von zur Kassenstärkung eingegangenen Geldverbindlichkeiten (Barvorlagen)	0,00		
42	Summe Auszahlungen aus der nicht voranschlagswirksamen Gebarung	294.365.523,54		
SA6²	Saldo (6) Geldfluss aus der nicht voranschlagswirksamen Gebarung (41 - 42)	-16.444,65		
SA7²	Saldo (7) Veränderung an Zahlungsmitteln (Saldo 5 + Saldo 6)	845.302,80		

MVAG	Mittelverwendungs- und aufbringungsgruppen (1. und 2. Ebene)	RA 2025	VA 2025	RA - VA
Verprobung	Veränderung der Summe der Zahlungsmittel (C - D) - (A - B)	845.302,80		
A	Anfangsbestand liquide Mittel (115 zum 31.12.2024)	2.752.106,63		
B	Anfangsbestand kurzfristige Finanzschulden aus überzogenen Konten bei Kreditinstituten (1511/UK 21 zum 31.12.2024)	0,00		
C	Endbestand liquide Mittel (115 zum 31.12.2025)	3.597.409,43		
D	Endbestand kurzfristige Finanzschulden aus überzogenen Konten bei Kreditinstituten (1511/UK 21 zum 31.12.2025)	0,00		
	*) davon Zahlungsmittelreserven (1152 zum 31.12.2025)		0,00	

1) Die Summen der MVAG 413 und 423 ergeben am Jahresende nur dann null, sofern die zur Kassenstärkung eingegangenen Geldverbindlichkeiten (Barvorlagen) innerhalb desselben Finanzjahres getilgt wurden. Eine Differenz zw. Ein- und Auszahlungen (MVAG 4130 bzw. 4230) kann nur deshalb entstehen, weil eine Tilgung nicht innerhalb desselben Finanzjahres erfolgt ist. Die nicht innerhalb desselben Finanzjahres getilgten Kassenstärker sind als Finanzschulden auf die entsprechenden Konten bzw. Gruppen in der Vermögensrechnung umzubuchen.

2) Der Geldfluss aus der nicht voranschlagswirksamen Gebarung (SA6) und die Veränderung an Zahlungsmitteln (SA7) werden im Rechnungsabschluss in den Detailnachweisen und Bereichsbudgets nicht ausgewiesen, sondern nur auf Ebene des Gesamthaushalts.

Finanzierungshaushalt Bereichsbudget 1. und 2. Ebene
(Anlage 1b)

Vertretungskörper und allgemeine Verwaltung (Gruppe 0)

MVAG	Mittelverwendungs- und aufbringungsgruppen (1. und 2. Ebene)	RA 2025	VA 2025	RA - VA
311	Einzahlungen aus operativer Verwaltungstätigkeit	85.916,69	63.100,00	22.816,69
3111	Einzahlungen aus eigenen Abgaben	0,00	0,00	0,00
3112	Einzahlungen aus Ertragsanteilen	0,00	0,00	0,00
3113	Einzahlungen aus Gebühren	0,00	0,00	0,00
3114	Einzahlungen aus Leistungen	84.789,29	58.800,00	25.989,29
3115	Einzahlungen aus Besitz und wirtschaftlicher Tätigkeit	0,00	0,00	0,00
3116	Einzahlungen aus Veräußerung von geringwertigen Wirtschaftsgütern (GWG) und sonstige Einzahlungen	1.127,40	4.300,00	-3.172,60
312	Einzahlungen aus Transfers	823.962,80	824.000,00	-37,20
3121	Transferzahlungen von Trägern des öffentlichen Rechts	823.962,80	824.000,00	-37,20
3122	Transferzahlungen von Beteiligten	0,00	0,00	0,00
3123	Transferzahlungen von Unternehmen (inkl. Finanzunternehmen)	0,00	0,00	0,00
3124	Transferzahlungen von Haushalten und Organisationen ohne Erwerbscharakter	0,00	0,00	0,00
3125	Transferzahlungen vom Ausland	0,00	0,00	0,00
3126	Investitions- und Tilgungszuschüsse zwischen Unternehmungen und Betrieben der Gebietskörperschaft und der Gebietskörperschaft	0,00	0,00	0,00
313	Einzahlungen aus Finanzerträgen	0,00	0,00	0,00
3131	Einzahlungen aus Zinserträgen	0,00	0,00	0,00
3132	Einzahlungen aus Zinsen aus derivativen Finanzinstrumenten mit und ohne Grundgeschäft	0,00	0,00	0,00
3133	Einzahlungen aus Gewinnentnahmen von marktbestimmten Betrieben	0,00	0,00	0,00
3134	Sonstige Einzahlungen aus Finanzerträgen	0,00	0,00	0,00
3135	Einzahlungen aus Dividenden/Gewinnausschüttungen	0,00	0,00	0,00
31	Summe Einzahlungen operative Gebarung	909.879,49	887.100,00	22.779,49
321	Auszahlungen aus Personalaufwand	596.645,09	618.600,00	-21.954,91
3211	Auszahlungen für Personalaufwand (Bezüge, Nebengebühren, und Mehrleistungsvergütungen)	469.121,76	464.500,00	4.621,76
3212	Auszahlungen für gesetzliche und freiwillige Sozialaufwendungen	121.098,03	147.300,00	-26.201,97
3213	Auszahlungen aus sonstigem Personalaufwand	6.425,30	6.800,00	-374,70
322	Auszahlungen aus Sachaufwand	227.471,72	246.500,00	-19.028,28
3221	Auszahlungen für Verbrauchs- und Verbrauchsgüter, Handelswaren	26.473,64	38.400,00	-11.926,36
3222	Auszahlungen für Verwaltungs- und Betriebsaufwand	9.896,99	16.100,00	-6.203,01
3223	Auszahlungen für Leasing- und Mietaufwand	42.461,04	39.900,00	2.561,04
3224	Auszahlungen für Instandhaltung	5.002,03	9.000,00	-3.997,97
3225	Sonstige Auszahlungen aus Sachaufwand	143.638,02	143.100,00	538,02
3226	Auszahlungen aus der Inanspruchnahme von Haftungen	0,00	0,00	0,00
323	Auszahlungen aus Transfers	0,00	0,00	0,00
3231	Transferzahlungen an Träger des öffentlichen Rechts	0,00	0,00	0,00

Vertretungskörper und allgemeine Verwaltung (Gruppe 0)

MVAG	Mittelverwendungs- und aufbringungsgruppen (1. und 2. Ebene)	RA 2025	VA 2025	RA - VA
3232	Transferzahlungen an Beteiligungen	0,00	0,00	0,00
3233	Transferzahlungen an Unternehmen (inkl. Finanzunternehmen)	0,00	0,00	0,00
3234	Transferzahlungen an Haushalte und Organisationen ohne Erwerbscharakter	0,00	0,00	0,00
3235	Transferzahlungen an das Ausland	0,00	0,00	0,00
3236	Investitions- und Tilgungszuschüsse zwischen Unternehmungen und Betrieben der Gebietskörperschaft und der Gebietskörperschaft	0,00	0,00	0,00
324	Auszahlungen aus Finanzaufwand	0,00	0,00	0,00
3241	Auszahlungen für Zinsen	0,00	0,00	0,00
3242	Auszahlungen für Zinsen aus derivativen Finanzinstrumenten mit und ohne Grundgeschäft	0,00	0,00	0,00
3243	Auszahlungen aus Gewinnentnahmen von marktbestimmten Betrieben	0,00	0,00	0,00
3244	Sonstige Auszahlungen aus Finanzaufwendungen	0,00	0,00	0,00
32	Summe Auszahlungen operative Gebarung	824.116,81	865.100,00	-40.983,19
SA1	Saldo (1) Geldfluss aus der operativen Gebarung (31 – 32)	85.762,68	22.000,00	63.762,68
331	Einzahlungen aus der Investitionstätigkeit	0,00	0,00	0,00
3311	Einzahlungen aus der Veräußerung von immateriellem Vermögen	0,00	0,00	0,00
3312	Einzahlungen aus der Veräußerung von Grundstücken und Grundstückeinrichtungen	0,00	0,00	0,00
3313	Einzahlungen aus der Veräußerung von Gebäuden und Bauten	0,00	0,00	0,00
3314	Einzahlungen aus der Veräußerung von technischen Anlagen, Fahrzeugen und Maschinen	0,00	0,00	0,00
3315	Einzahlungen aus der Veräußerung von Amts-, Betriebs- und Geschäftsausstattung	0,00	0,00	0,00
3316	Einzahlungen aus der Veräußerung von Kulturgütern	0,00	0,00	0,00
3317	Einzahlungen aus der Veräußerung von Beteiligungen	0,00	0,00	0,00
3318	Einzahlungen aus der Veräußerung von kofinanzierten Schutzbauten	0,00	0,00	0,00
332	Einzahlungen aus der Rückzahlung von Darlehen sowie gewährten Vorschüssen	0,00	0,00	0,00
3321	Einzahlungen aus Darlehen an Träger des öffentlichen Rechts	0,00	0,00	0,00
3322	Einzahlungen aus Darlehen an Beteiligungen	0,00	0,00	0,00
3323	Einzahlungen aus Darlehen an Unternehmen und Haushalte	0,00	0,00	0,00
3325	Einzahlungen aus Vorschüssen und Anzahlungen	0,00	0,00	0,00
333	Einzahlungen aus Kapitaltransfers	0,00	0,00	0,00
3331	Kapitaltransferzahlungen von Trägern des öffentlichen Rechts	0,00	0,00	0,00
3332	Kapitaltransferzahlungen von Beteiligungen	0,00	0,00	0,00
3333	Kapitaltransferzahlungen von Unternehmen	0,00	0,00	0,00
3334	Kapitaltransferzahlungen von Haushalten und Organisationen ohne Erwerbscharakter	0,00	0,00	0,00
3335	Kapitaltransferzahlungen vom Ausland	0,00	0,00	0,00

Vertretungskörper und allgemeine Verwaltung (Gruppe 0)

MVAG	Mittelverwendungs- und aufbringungsgruppen (1. und 2. Ebene)	RA 2025	VA 2025	RA - VA
33	Summe Einzahlungen investive Gebarung	0,00	0,00	0,00
341	Auszahlungen aus der Investitionstätigkeit	3.449,00	9.500,00	-6.051,00
3411	Auszahlungen für den Erwerb von immateriellem Vermögen	0,00	0,00	0,00
3412	Auszahlungen für den Erwerb von Grundstücken und Grundstückseinrichtungen	0,00	0,00	0,00
3413	Auszahlungen für den Erwerb von Gebäuden und Bauten	0,00	0,00	0,00
3414	Auszahlungen für den Erwerb von technischen Anlagen, Fahrzeugen und Maschinen	0,00	0,00	0,00
3415	Auszahlungen für den Erwerb von Amts-, Betriebs- und Geschäftsausstattung	3.449,00	9.500,00	-6.051,00
3416	Auszahlungen für den Erwerb von Kulturgütern	0,00	0,00	0,00
3417	Auszahlungen für den Erwerb von Beteiligungen	0,00	0,00	0,00
3418	Auszahlungen für den Erwerb von kofinanzierten Schutzbauten	0,00	0,00	0,00
342	Auszahlungen aus der Gewährung von Darlehen sowie gewährten Vorschüssen	0,00	0,00	0,00
3421	Auszahlungen von Darlehen an Träger des öffentlichen Rechts	0,00	0,00	0,00
3422	Auszahlungen von Darlehen an Beteiligungen	0,00	0,00	0,00
3423	Auszahlungen von Darlehen an Unternehmen und Haushalte	0,00	0,00	0,00
3425	Auszahlungen von Vorschüssen und Anzahlungen	0,00	0,00	0,00
343	Auszahlungen aus Kapitaltransfers	0,00	0,00	0,00
3431	Kapitaltransferzahlungen an Träger des öffentlichen Rechts	0,00	0,00	0,00
3432	Kapitaltransferzahlungen an Beteiligungen	0,00	0,00	0,00
3433	Kapitaltransferzahlungen an Unternehmen (Finanzunternehmen)	0,00	0,00	0,00
3434	Kapitaltransferzahlungen an Haushalte und Organisationen ohne Erwerbscharakter	0,00	0,00	0,00
3435	Kapitaltransferzahlungen an das Ausland	0,00	0,00	0,00
34	Summe Auszahlungen investive Gebarung	3.449,00	9.500,00	-6.051,00
SA2	Saldo (2) Geldfluss aus der investiven Gebarung (33 – 34)	-3.449,00	-9.500,00	6.051,00
SA3	Saldo (3) Nettofinanzierungssaldo (Saldo 1 + Saldo 2)	82.313,68	12.500,00	69.813,68
351	Einzahlungen aus der Aufnahme von Finanzschulden	0,00	0,00	0,00
3511	Einzahlungen aus empfangenen Darlehen von öffentlichen Körperschaften und Rechtsträgern	0,00	0,00	0,00
3512	Einzahlungen aus empfangenen Darlehen von Beteiligungen	0,00	0,00	0,00
3513	Einzahlungen aus empfangenen Darlehen von Unternehmen und privaten Haushalten	0,00	0,00	0,00
3514	Einzahlungen aus Finanzschulden (Finanzunternehmen)	0,00	0,00	0,00
3515	Einzahlungen aus Aufnahmen von Leasingverbindlichkeiten	0,00	0,00	0,00
353	Einzahlungen infolge eines Kapitaltausches bei derivativen Finanzinstrumenten mit Grundgeschäft	0,00	0,00	0,00
3530	Einzahlungen infolge eines Kapitaltausches bei derivativen Finanzinstrumenten mit Grundgeschäft	0,00	0,00	0,00

Vertretungskörper und allgemeine Verwaltung (Gruppe 0)

MVAG	Mittelverwendungs- und aufbringungsgruppen (1. und 2. Ebene)	RA 2025	VA 2025	RA - VA
355	Einzahlungen aus dem Abgang von Finanzinstrumenten	0,00	0,00	0,00
3550	Einzahlungen aus dem Abgang von Finanzinstrumenten	0,00	0,00	0,00
35	Summe Einzahlungen aus der Finanzierungstätigkeit	0,00	0,00	0,00
361	Auszahlungen aus der Tilgung von Finanzschulden	0,00	0,00	0,00
3611	Auszahlungen aus empfangenen Darlehen von öffentlichen Körperschaften und Rechtsträgern	0,00	0,00	0,00
3612	Auszahlungen aus empfangenen Darlehen von Beteiligungen	0,00	0,00	0,00
3613	Auszahlungen aus empfangenen Darlehen von Unternehmen und privaten Haushalten	0,00	0,00	0,00
3614	Auszahlungen aus Finanzschulden	0,00	0,00	0,00
3615	Auszahlungen aus Rückzahlungen von Leasingverbindlichkeiten	0,00	0,00	0,00
363	Auszahlungen infolge eines Kapitaltausches bei derivativen Finanzinstrumenten mit Grundgeschäft	0,00	0,00	0,00
3630	Auszahlungen infolge eines Kapitaltausches bei derivativen Finanzinstrumenten mit Grundgeschäft	0,00	0,00	0,00
365	Auszahlungen für den Erwerb von Finanzinstrumenten	0,00	0,00	0,00
3650	Auszahlungen für den Erwerb von Finanzinstrumenten	0,00	0,00	0,00
36	Summe Auszahlungen aus der Finanzierungstätigkeit	0,00	0,00	0,00
SA4	Saldo (4) Geldfluss aus der Finanzierungstätigkeit (35 – 36)	0,00	0,00	0,00
SA5	Saldo (5) Geldfluss aus der voranschlagswirksamen Gebarung (Saldo 3 + Saldo 4)	82.313,68	12.500,00	69.813,68

Dienstleistungen (Gruppe 8)

MVAG	Mittelverwendungs- und aufbringungsgruppen (1. und 2. Ebene)	RA 2025	VA 2025	RA - VA
311	Einzahlungen aus operativer Verwaltungstätigkeit	9.876.801,69	9.728.800,00	148.001,69
3111	Einzahlungen aus eigenen Abgaben	0,00	0,00	0,00
3112	Einzahlungen aus Ertragsanteilen	0,00	0,00	0,00
3113	Einzahlungen aus Gebühren	0,00	0,00	0,00
3114	Einzahlungen aus Leistungen	9.863.129,12	9.716.700,00	146.429,12
3115	Einzahlungen aus Besitz und wirtschaftlicher Tätigkeit	7.833,18	7.500,00	333,18
3116	Einzahlungen aus Veräußerung von geringwertigen Wirtschaftsgütern (GWG) und sonstige Einzahlungen	5.839,39	4.600,00	1.239,39
312	Einzahlungen aus Transfers	86.945,36	72.400,00	14.545,36
3121	Transferzahlungen von Trägern des öffentlichen Rechts	20.626,80	9.000,00	11.626,80
3122	Transferzahlungen von Beteiligten	0,00	0,00	0,00
3123	Transferzahlungen von Unternehmen (inkl. Finanzunternehmen)	66.318,56	63.400,00	2.918,56
3124	Transferzahlungen von Haushalten und Organisationen ohne Erwerbscharakter	0,00	0,00	0,00
3125	Transferzahlungen vom Ausland	0,00	0,00	0,00
3126	Investitions- und Tilgungszuschüsse zwischen Unternehmungen und Betrieben der Gebietskörperschaft und der Gebietskörperschaft	0,00	0,00	0,00
313	Einzahlungen aus Finanzerträgen	0,00	0,00	0,00
3131	Einzahlungen aus Zinserträgen	0,00	0,00	0,00
3132	Einzahlungen aus Zinsen aus derivativen Finanzinstrumenten mit und ohne Grundgeschäft	0,00	0,00	0,00
3133	Einzahlungen aus Gewinnentnahmen von marktbestimmten Betrieben	0,00	0,00	0,00
3134	Sonstige Einzahlungen aus Finanzerträgen	0,00	0,00	0,00
3135	Einzahlungen aus Dividenden/Gewinnausschüttungen	0,00	0,00	0,00
31	Summe Einzahlungen operative Gebarung	9.963.747,05	9.801.200,00	162.547,05
321	Auszahlungen aus Personalaufwand	0,00	0,00	0,00
3211	Auszahlungen für Personalaufwand (Bezüge, Nebengebühren, und Mehrleistungsvergütungen)	0,00	0,00	0,00
3212	Auszahlungen für gesetzliche und freiwillige Sozialaufwendungen	0,00	0,00	0,00
3213	Auszahlungen aus sonstigem Personalaufwand	0,00	0,00	0,00
322	Auszahlungen aus Sachaufwand	9.107.385,30	9.804.900,00	-697.514,70
3221	Auszahlungen für Gebrauchs- und Verbrauchsgüter, Handelswaren	3.298,28	9.100,00	-5.801,72
3222	Auszahlungen für Verwaltungs- und Betriebsaufwand	415.424,29	430.500,00	-15.075,71
3223	Auszahlungen für Leasing- und Mietaufwand	0,00	500,00	-500,00
3224	Auszahlungen für Instandhaltung	2.166,70	6.000,00	-3.833,30
3225	Sonstige Auszahlungen aus Sachaufwand	8.686.496,03	9.358.800,00	-672.303,97
3226	Auszahlungen aus der Inanspruchnahme von Haftungen	0,00	0,00	0,00
323	Auszahlungen aus Transfers	12.364,80	9.000,00	3.364,80
3231	Transferzahlungen an Träger des öffentlichen Rechts	12.364,80	9.000,00	3.364,80

Dienstleistungen (Gruppe 8)

MVAG	Mittelverwendungs- und aufbringungsgruppen (1. und 2. Ebene)	RA 2025	VA 2025	RA - VA
3232	Transferzahlungen an Beteiligungen	0,00	0,00	0,00
3233	Transferzahlungen an Unternehmen (inkl. Finanzunternehmen)	0,00	0,00	0,00
3234	Transferzahlungen an Haushalte und Organisationen ohne Erwerbscharakter	0,00	0,00	0,00
3235	Transferzahlungen an das Ausland	0,00	0,00	0,00
3236	Investitions- und Tilgungszuschüsse zwischen Unternehmungen und Betrieben der Gebietskörperschaft und der Gebietskörperschaft	0,00	0,00	0,00
324	Auszahlungen aus Finanzaufwand	0,00	0,00	0,00
3241	Auszahlungen für Zinsen	0,00	0,00	0,00
3242	Auszahlungen für Zinsen aus derivativen Finanzinstrumenten mit und ohne Grundgeschäft	0,00	0,00	0,00
3243	Auszahlungen aus Gewinnentnahmen von marktbestimmten Betrieben	0,00	0,00	0,00
3244	Sonstige Auszahlungen aus Finanzaufwendungen	0,00	0,00	0,00
32	Summe Auszahlungen operative Gebarung	9.119.750,10	9.813.900,00	-694.149,90
SA1	Saldo (1) Geldfluss aus der operativen Gebarung (31 – 32)	843.996,95	-12.700,00	856.696,95
331	Einzahlungen aus der Investitionstätigkeit	0,00	0,00	0,00
3311	Einzahlungen aus der Veräußerung von immateriellem Vermögen	0,00	0,00	0,00
3312	Einzahlungen aus der Veräußerung von Grundstücken und Grundstückeinrichtungen	0,00	0,00	0,00
3313	Einzahlungen aus der Veräußerung von Gebäuden und Bauten	0,00	0,00	0,00
3314	Einzahlungen aus der Veräußerung von technischen Anlagen, Fahrzeugen und Maschinen	0,00	0,00	0,00
3315	Einzahlungen aus der Veräußerung von Amts-, Betriebs- und Geschäftsausstattung	0,00	0,00	0,00
3316	Einzahlungen aus der Veräußerung von Kulturgütern	0,00	0,00	0,00
3317	Einzahlungen aus der Veräußerung von Beteiligungen	0,00	0,00	0,00
3318	Einzahlungen aus der Veräußerung von kofinanzierten Schutzbauten	0,00	0,00	0,00
332	Einzahlungen aus der Rückzahlung von Darlehen sowie gewährten Vorschüssen	0,00	0,00	0,00
3321	Einzahlungen aus Darlehen an Träger des öffentlichen Rechts	0,00	0,00	0,00
3322	Einzahlungen aus Darlehen an Beteiligungen	0,00	0,00	0,00
3323	Einzahlungen aus Darlehen an Unternehmen und Haushalte	0,00	0,00	0,00
3325	Einzahlungen aus Vorschüssen und Anzahlungen	0,00	0,00	0,00
333	Einzahlungen aus Kapitaltransfers	0,00	0,00	0,00
3331	Kapitaltransferzahlungen von Trägern des öffentlichen Rechts	0,00	0,00	0,00
3332	Kapitaltransferzahlungen von Beteiligungen	0,00	0,00	0,00
3333	Kapitaltransferzahlungen von Unternehmen	0,00	0,00	0,00
3334	Kapitaltransferzahlungen von Haushalten und Organisationen ohne Erwerbscharakter	0,00	0,00	0,00
3335	Kapitaltransferzahlungen vom Ausland	0,00	0,00	0,00

Dienstleistungen (Gruppe 8)

MVAG	Mittelverwendungs- und aufbringungsgruppen (1. und 2. Ebene)	RA 2025	VA 2025	RA - VA
33	Summe Einzahlungen investive Gebarung	0,00	0,00	0,00
341	Auszahlungen aus der Investitionstätigkeit	0,00	0,00	0,00
3411	Auszahlungen für den Erwerb von immateriellem Vermögen	0,00	0,00	0,00
3412	Auszahlungen für den Erwerb von Grundstücken und Grundstückseinrichtungen	0,00	0,00	0,00
3413	Auszahlungen für den Erwerb von Gebäuden und Bauten	0,00	0,00	0,00
3414	Auszahlungen für den Erwerb von technischen Anlagen, Fahrzeugen und Maschinen	0,00	0,00	0,00
3415	Auszahlungen für den Erwerb von Amts-, Betriebs- und Geschäftsausstattung	0,00	0,00	0,00
3416	Auszahlungen für den Erwerb von Kulturgütern	0,00	0,00	0,00
3417	Auszahlungen für den Erwerb von Beteiligungen	0,00	0,00	0,00
3418	Auszahlungen für den Erwerb von kofinanzierten Schutzbauten	0,00	0,00	0,00
342	Auszahlungen aus der Gewährung von Darlehen sowie gewährten Vorschüssen	0,00	0,00	0,00
3421	Auszahlungen von Darlehen an Träger des öffentlichen Rechts	0,00	0,00	0,00
3422	Auszahlungen von Darlehen an Beteiligungen	0,00	0,00	0,00
3423	Auszahlungen von Darlehen an Unternehmen und Haushalte	0,00	0,00	0,00
3425	Auszahlungen von Vorschüssen und Anzahlungen	0,00	0,00	0,00
343	Auszahlungen aus Kapitaltransfers	0,00	0,00	0,00
3431	Kapitaltransferzahlungen an Träger des öffentlichen Rechts	0,00	0,00	0,00
3432	Kapitaltransferzahlungen an Beteiligungen	0,00	0,00	0,00
3433	Kapitaltransferzahlungen an Unternehmen (Finanzunternehmen)	0,00	0,00	0,00
3434	Kapitaltransferzahlungen an Haushalte und Organisationen ohne Erwerbscharakter	0,00	0,00	0,00
3435	Kapitaltransferzahlungen an das Ausland	0,00	0,00	0,00
34	Summe Auszahlungen investive Gebarung	0,00	0,00	0,00
SA2	Saldo (2) Geldfluss aus der investiven Gebarung (33 – 34)	0,00	0,00	0,00
SA3	Saldo (3) Nettofinanzierungssaldo (Saldo 1 + Saldo 2)	843.996,95	-12.700,00	856.696,95
351	Einzahlungen aus der Aufnahme von Finanzschulden	0,00	0,00	0,00
3511	Einzahlungen aus empfangenen Darlehen von öffentlichen Körperschaften und Rechtsträgern	0,00	0,00	0,00
3512	Einzahlungen aus empfangenen Darlehen von Beteiligungen	0,00	0,00	0,00
3513	Einzahlungen aus empfangenen Darlehen von Unternehmen und privaten Haushalten	0,00	0,00	0,00
3514	Einzahlungen aus Finanzschulden (Finanzunternehmen)	0,00	0,00	0,00
3515	Einzahlungen aus Aufnahmen von Leasingverbindlichkeiten	0,00	0,00	0,00
353	Einzahlungen infolge eines Kapitaltausches bei derivativen Finanzinstrumenten mit Grundgeschäft	0,00	0,00	0,00
3530	Einzahlungen infolge eines Kapitaltausches bei derivativen Finanzinstrumenten mit Grundgeschäft	0,00	0,00	0,00

Dienstleistungen (Gruppe 8)

MVAG	Mittelverwendungs- und aufbringungsgruppen (1. und 2. Ebene)	RA 2025	VA 2025	RA - VA
355	Einzahlungen aus dem Abgang von Finanzinstrumenten	0,00	0,00	0,00
3550	Einzahlungen aus dem Abgang von Finanzinstrumenten	0,00	0,00	0,00
35	Summe Einzahlungen aus der Finanzierungstätigkeit	0,00	0,00	0,00
361	Auszahlungen aus der Tilgung von Finanzschulden	0,00	0,00	0,00
3611	Auszahlungen aus empfangenen Darlehen von öffentlichen Körperschaften und Rechtsträgern	0,00	0,00	0,00
3612	Auszahlungen aus empfangenen Darlehen von Beteiligungen	0,00	0,00	0,00
3613	Auszahlungen aus empfangenen Darlehen von Unternehmen und privaten Haushalten	0,00	0,00	0,00
3614	Auszahlungen aus Finanzschulden	0,00	0,00	0,00
3615	Auszahlungen aus Rückzahlungen von Leasingverbindlichkeiten	0,00	0,00	0,00
363	Auszahlungen infolge eines Kapitaltausches bei derivativen Finanzinstrumenten mit Grundgeschäft	0,00	0,00	0,00
3630	Auszahlungen infolge eines Kapitaltausches bei derivativen Finanzinstrumenten mit Grundgeschäft	0,00	0,00	0,00
365	Auszahlungen für den Erwerb von Finanzinstrumenten	0,00	0,00	0,00
3650	Auszahlungen für den Erwerb von Finanzinstrumenten	0,00	0,00	0,00
36	Summe Auszahlungen aus der Finanzierungstätigkeit	0,00	0,00	0,00
SA4	Saldo (4) Geldfluss aus der Finanzierungstätigkeit (35 – 36)	0,00	0,00	0,00
SA5	Saldo (5) Geldfluss aus der voranschlagswirksamen Gebarung (Saldo 3 + Saldo 4)	843.996,95	-12.700,00	856.696,95

Finanzwirtschaft (Gruppe 9)

MVAG	Mittelverwendungs- und aufbringungsgruppen (1. und 2. Ebene)	RA 2025	VA 2025	RA - VA
311	Einzahlungen aus operativer Verwaltungstätigkeit	816.517,03	1.030.100,00	-213.582,97
3111	Einzahlungen aus eigenen Abgaben	41.011,67	62.100,00	-21.088,33
3112	Einzahlungen aus Ertragsanteilen	0,00	0,00	0,00
3113	Einzahlungen aus Gebühren	0,00	0,00	0,00
3114	Einzahlungen aus Leistungen	775.571,41	967.900,00	-192.328,59
3115	Einzahlungen aus Besitz und wirtschaftlicher Tätigkeit	0,00	0,00	0,00
3116	Einzahlungen aus Veräußerung von geringwertigen Wirtschaftsgütern (GWG) und sonstige Einzahlungen	-66,05	100,00	-166,05
312	Einzahlungen aus Transfers	0,00	0,00	0,00
3121	Transferzahlungen von Trägern des öffentlichen Rechts	0,00	0,00	0,00
3122	Transferzahlungen von Beteiligten	0,00	0,00	0,00
3123	Transferzahlungen von Unternehmen (inkl. Finanzunternehmen)	0,00	0,00	0,00
3124	Transferzahlungen von Haushalten und Organisationen ohne Erwerbscharakter	0,00	0,00	0,00
3125	Transferzahlungen vom Ausland	0,00	0,00	0,00
3126	Investitions- und Tilgungszuschüsse zwischen Unternehmungen und Betrieben der Gebietskörperschaft und der Gebietskörperschaft	0,00	0,00	0,00
313	Einzahlungen aus Finanzerträgen	30.937,78	15.400,00	15.537,78
3131	Einzahlungen aus Zinserträgen	30.937,78	15.400,00	15.537,78
3132	Einzahlungen aus Zinsen aus derivativen Finanzinstrumenten mit und ohne Grundgeschäft	0,00	0,00	0,00
3133	Einzahlungen aus Gewinnentnahmen von marktbestimmten Betrieben	0,00	0,00	0,00
3134	Sonstige Einzahlungen aus Finanzerträgen	0,00	0,00	0,00
3135	Einzahlungen aus Dividenden/Gewinnausschüttungen	0,00	0,00	0,00
31	Summe Einzahlungen operative Gebarung	847.454,81	1.045.500,00	-198.045,19
321	Auszahlungen aus Personalaufwand	377.192,93	394.600,00	-17.407,07
3211	Auszahlungen für Personalaufwand (Bezüge, Nebengebühren, und Mehrleistungsvergütungen)	294.607,57	303.500,00	-8.892,43
3212	Auszahlungen für gesetzliche und freiwillige Sozialaufwendungen	82.585,36	90.500,00	-7.914,64
3213	Auszahlungen aus sonstigem Personalaufwand	0,00	600,00	-600,00
322	Auszahlungen aus Sachaufwand	515.570,83	626.400,00	-110.829,17
3221	Auszahlungen für Gebrauchs- und Verbrauchsgüter, Handelswaren	16.649,41	10.800,00	5.849,41
3222	Auszahlungen für Verwaltungs- und Betriebsaufwand	183.864,31	231.700,00	-47.835,69
3223	Auszahlungen für Leasing- und Mietaufwand	18.847,26	18.500,00	347,26
3224	Auszahlungen für Instandhaltung	648,00	700,00	-52,00
3225	Sonstige Auszahlungen aus Sachaufwand	295.561,85	364.700,00	-69.138,15
3226	Auszahlungen aus der Inanspruchnahme von Haftungen	0,00	0,00	0,00
323	Auszahlungen aus Transfers	0,00	0,00	0,00
3231	Transferzahlungen an Träger des öffentlichen Rechts	0,00	0,00	0,00

Finanzwirtschaft (Gruppe 9)

MVAG	Mittelverwendungs- und aufbringungsgruppen (1. und 2. Ebene)	RA 2025	VA 2025	RA - VA
3232	Transferzahlungen an Beteiligungen	0,00	0,00	0,00
3233	Transferzahlungen an Unternehmen (inkl. Finanzunternehmen)	0,00	0,00	0,00
3234	Transferzahlungen an Haushalte und Organisationen ohne Erwerbscharakter	0,00	0,00	0,00
3235	Transferzahlungen an das Ausland	0,00	0,00	0,00
3236	Investitions- und Tilgungszuschüsse zwischen Unternehmungen und Betrieben der Gebietskörperschaft und der Gebietskörperschaft	0,00	0,00	0,00
324	Auszahlungen aus Finanzaufwand	19.254,23	20.300,00	-1.045,77
3241	Auszahlungen für Zinsen	0,00	100,00	-100,00
3242	Auszahlungen für Zinsen aus derivativen Finanzinstrumenten mit und ohne Grundgeschäft	0,00	0,00	0,00
3243	Auszahlungen aus Gewinnentnahmen von marktbestimmten Betrieben	0,00	0,00	0,00
3244	Sonstige Auszahlungen aus Finanzaufwendungen	19.254,23	20.200,00	-945,77
32	Summe Auszahlungen operative Gebarung	912.017,99	1.041.300,00	-129.282,01
SA1	Saldo (1) Geldfluss aus der operativen Gebarung (31 – 32)	-64.563,18	4.200,00	-68.763,18
331	Einzahlungen aus der Investitionstätigkeit	0,00	0,00	0,00
3311	Einzahlungen aus der Veräußerung von immateriellem Vermögen	0,00	0,00	0,00
3312	Einzahlungen aus der Veräußerung von Grundstücken und Grundstückeinrichtungen	0,00	0,00	0,00
3313	Einzahlungen aus der Veräußerung von Gebäuden und Bauten	0,00	0,00	0,00
3314	Einzahlungen aus der Veräußerung von technischen Anlagen, Fahrzeugen und Maschinen	0,00	0,00	0,00
3315	Einzahlungen aus der Veräußerung von Amts-, Betriebs- und Geschäftsausstattung	0,00	0,00	0,00
3316	Einzahlungen aus der Veräußerung von Kulturgütern	0,00	0,00	0,00
3317	Einzahlungen aus der Veräußerung von Beteiligungen	0,00	0,00	0,00
3318	Einzahlungen aus der Veräußerung von kofinanzierten Schutzbauten	0,00	0,00	0,00
332	Einzahlungen aus der Rückzahlung von Darlehen sowie gewährten Vorschüssen	0,00	0,00	0,00
3321	Einzahlungen aus Darlehen an Träger des öffentlichen Rechts	0,00	0,00	0,00
3322	Einzahlungen aus Darlehen an Beteiligungen	0,00	0,00	0,00
3323	Einzahlungen aus Darlehen an Unternehmen und Haushalte	0,00	0,00	0,00
3325	Einzahlungen aus Vorschüssen und Anzahlungen	0,00	0,00	0,00
333	Einzahlungen aus Kapitaltransfers	0,00	0,00	0,00
3331	Kapitaltransferzahlungen von Trägern des öffentlichen Rechts	0,00	0,00	0,00
3332	Kapitaltransferzahlungen von Beteiligungen	0,00	0,00	0,00
3333	Kapitaltransferzahlungen von Unternehmen	0,00	0,00	0,00
3334	Kapitaltransferzahlungen von Haushalten und Organisationen ohne Erwerbscharakter	0,00	0,00	0,00
3335	Kapitaltransferzahlungen vom Ausland	0,00	0,00	0,00

Finanzwirtschaft (Gruppe 9)

MVAG	Mittelverwendungs- und aufbringungsgruppen (1. und 2. Ebene)	RA 2025	VA 2025	RA - VA
33	Summe Einzahlungen investive Gebarung	0,00	0,00	0,00
341	Auszahlungen aus der Investitionstätigkeit	0,00	4.000,00	-4.000,00
3411	Auszahlungen für den Erwerb von immateriellem Vermögen	0,00	0,00	0,00
3412	Auszahlungen für den Erwerb von Grundstücken und Grundstückseinrichtungen	0,00	0,00	0,00
3413	Auszahlungen für den Erwerb von Gebäuden und Bauten	0,00	0,00	0,00
3414	Auszahlungen für den Erwerb von technischen Anlagen, Fahrzeugen und Maschinen	0,00	0,00	0,00
3415	Auszahlungen für den Erwerb von Amts-, Betriebs- und Geschäftsausstattung	0,00	4.000,00	-4.000,00
3416	Auszahlungen für den Erwerb von Kulturgütern	0,00	0,00	0,00
3417	Auszahlungen für den Erwerb von Beteiligungen	0,00	0,00	0,00
3418	Auszahlungen für den Erwerb von kofinanzierten Schutzbauten	0,00	0,00	0,00
342	Auszahlungen aus der Gewährung von Darlehen sowie gewährten Vorschüssen	0,00	0,00	0,00
3421	Auszahlungen von Darlehen an Träger des öffentlichen Rechts	0,00	0,00	0,00
3422	Auszahlungen von Darlehen an Beteiligungen	0,00	0,00	0,00
3423	Auszahlungen von Darlehen an Unternehmen und Haushalte	0,00	0,00	0,00
3425	Auszahlungen von Vorschüssen und Anzahlungen	0,00	0,00	0,00
343	Auszahlungen aus Kapitaltransfers	0,00	0,00	0,00
3431	Kapitaltransferzahlungen an Träger des öffentlichen Rechts	0,00	0,00	0,00
3432	Kapitaltransferzahlungen an Beteiligungen	0,00	0,00	0,00
3433	Kapitaltransferzahlungen an Unternehmen (Finanzunternehmen)	0,00	0,00	0,00
3434	Kapitaltransferzahlungen an Haushalte und Organisationen ohne Erwerbscharakter	0,00	0,00	0,00
3435	Kapitaltransferzahlungen an das Ausland	0,00	0,00	0,00
34	Summe Auszahlungen investive Gebarung	0,00	4.000,00	-4.000,00
SA2	Saldo (2) Geldfluss aus der investiven Gebarung (33 – 34)	0,00	-4.000,00	4.000,00
SA3	Saldo (3) Nettofinanzierungssaldo (Saldo 1 + Saldo 2)	-64.563,18	200,00	-64.763,18
351	Einzahlungen aus der Aufnahme von Finanzschulden	0,00	0,00	0,00
3511	Einzahlungen aus empfangenen Darlehen von öffentlichen Körperschaften und Rechtsträgern	0,00	0,00	0,00
3512	Einzahlungen aus empfangenen Darlehen von Beteiligungen	0,00	0,00	0,00
3513	Einzahlungen aus empfangenen Darlehen von Unternehmen und privaten Haushalten	0,00	0,00	0,00
3514	Einzahlungen aus Finanzschulden (Finanzunternehmen)	0,00	0,00	0,00
3515	Einzahlungen aus Aufnahmen von Leasingverbindlichkeiten	0,00	0,00	0,00
353	Einzahlungen infolge eines Kapitaltausches bei derivativen Finanzinstrumenten mit Grundgeschäft	0,00	0,00	0,00
3530	Einzahlungen infolge eines Kapitaltausches bei derivativen Finanzinstrumenten mit Grundgeschäft	0,00	0,00	0,00

Finanzwirtschaft (Gruppe 9)

MVAG	Mittelverwendungs- und aufbringungsgruppen (1. und 2. Ebene)	RA 2025	VA 2025	RA - VA
355	Einzahlungen aus dem Abgang von Finanzinstrumenten	0,00	0,00	0,00
3550	Einzahlungen aus dem Abgang von Finanzinstrumenten	0,00	0,00	0,00
35	Summe Einzahlungen aus der Finanzierungstätigkeit	0,00	0,00	0,00
361	Auszahlungen aus der Tilgung von Finanzschulden	0,00	0,00	0,00
3611	Auszahlungen aus empfangenen Darlehen von öffentlichen Körperschaften und Rechtsträgern	0,00	0,00	0,00
3612	Auszahlungen aus empfangenen Darlehen von Beteiligungen	0,00	0,00	0,00
3613	Auszahlungen aus empfangenen Darlehen von Unternehmen und privaten Haushalten	0,00	0,00	0,00
3614	Auszahlungen aus Finanzschulden	0,00	0,00	0,00
3615	Auszahlungen aus Rückzahlungen von Leasingverbindlichkeiten	0,00	0,00	0,00
363	Auszahlungen infolge eines Kapitaltausches bei derivativen Finanzinstrumenten mit Grundgeschäft	0,00	0,00	0,00
3630	Auszahlungen infolge eines Kapitaltausches bei derivativen Finanzinstrumenten mit Grundgeschäft	0,00	0,00	0,00
365	Auszahlungen für den Erwerb von Finanzinstrumenten	0,00	0,00	0,00
3650	Auszahlungen für den Erwerb von Finanzinstrumenten	0,00	0,00	0,00
36	Summe Auszahlungen aus der Finanzierungstätigkeit	0,00	0,00	0,00
SA4	Saldo (4) Geldfluss aus der Finanzierungstätigkeit (35 – 36)	0,00	0,00	0,00
SA5	Saldo (5) Geldfluss aus der voranschlagswirksamen Gebarung (Saldo 3 + Saldo 4)	-64.563,18	200,00	-64.763,18

Vermögenshaushalt (Anlage 1c)

AKTIVA		Code	Endbestand 31.12.2024	Endbestand 31.12.2025	Veränderung
A	Langfristiges Vermögen	10	200.983,80	194.515,04	-6.468,76
A.I	Immaterielle Vermögenswerte	101	0,00	0,00	0,00
A.I.1	Immaterielle Vermögenswerte	1010	0,00	0,00	0,00
A.II	Sachanlagen	102	80.360,46	65.369,43	-14.991,03
A.II.1	Grundstücke, Grundstückseinrichtungen und Infrastruktur	1021	0,00	0,00	0,00
A.II.2	Gebäude und Bauten	1022	31.381,48	27.399,49	-3.981,99
A.II.3	Wasser- und Abwasserbauten und -anlagen	1023	0,00	0,00	0,00
A.II.4	Sonderanlagen	1024	0,00	0,00	0,00
A.II.5	Technische Anlagen, Fahrzeuge und Maschinen	1025	8.527,10	4.690,31	-3.836,79
A.II.6	Amts-, Betriebs- und Geschäftsausstattung	1026	40.451,88	33.279,63	-7.172,25
A.II.7	Kulturgüter	1027	0,00	0,00	0,00
A.II.8	Geleistete Anzahlungen für Anlagen und Anlagen in Bau	1028	0,00	0,00	0,00
A.II.9	Kofinanzierte Schutzbauten	1029	0,00	0,00	0,00
A.III	Aktive Finanzinstrumente/Langfristiges Finanzvermögen	103	0,00	0,00	0,00
A.III.1	Bis zur Endfälligkeit gehaltene Finanzinstrumente	1031	0,00	0,00	0,00
A.III.2	Zur Veräußerung verfügbare Finanzinstrumente	1032	0,00	0,00	0,00
A.III.3	Partizipations- und Hybridkapital	1033	0,00	0,00	0,00
A.III.4	Derivative Finanzinstrumente ohne Grundgeschäft	1034	0,00	0,00	0,00
A.IV	Beteiligungen	104	120.623,34	129.145,61	8.522,27
A.IV.1	Beteiligungen an verbundenen Unternehmen	1041	0,00	0,00	0,00
A.IV.2	Beteiligungen an assoziierten Unternehmen	1042	0,00	0,00	0,00
A.IV.3	Sonstige Beteiligungen	1043	120.623,34	129.145,61	8.522,27
A.IV.4	Verwaltete Einrichtungen, die der Kontrolle unterliegen	1044	0,00	0,00	0,00
A.V	Langfristige Forderungen	106	0,00	0,00	0,00
A.V.1	Langfristige Forderungen aus Lieferungen und Leistungen	1061	0,00	0,00	0,00
A.V.2	Langfristige Forderungen aus gewährten Darlehen	1062	0,00	0,00	0,00
A.V.3	Sonstige langfristige Forderungen	1063	0,00	0,00	0,00

AKTIVA		Code	Endbestand 31.12.2024	Endbestand 31.12.2025	Veränderung
B	Kurzfristiges Vermögen	11	5.392.117,73	6.915.154,71	1.523.036,98
B.I	Kurzfristige Forderungen	113	2.640.011,10	3.317.745,28	677.734,18
B.I.1	Kurzfristige Forderungen aus Lieferungen und Leistungen	1131	2.567.736,88	3.204.414,14	636.677,26
B.I.2	Kurzfristige Forderungen aus Abgaben	1132	54.451,30	86.399,95	31.948,65
B.I.3	Sonstige kurzfristige Forderungen	1133	0,00	0,00	0,00
B.I.4	Sonstige kurzfristige Forderungen (nicht voranschlagswirksame Gebarung)	1134	17.822,92	26.931,19	9.108,27
B.II	Vorräte	114	0,00	0,00	0,00
B.II.1	Vorräte	1141	0,00	0,00	0,00
B.II.2	Gegebene Anzahlungen auf Vorräte	1142	0,00	0,00	0,00
B.III	Liquide Mittel	115	2.752.106,63	3.597.409,43	845.302,80
B.III.1	Kassa, Bankguthaben, Schecks	1151	2.752.106,63	3.597.409,43	845.302,80
B.III.2	Zahlungsmittelreserven	1152	0,00	0,00	0,00
B.IV	Aktive Finanzinstrumente/Kurzfristiges Finanzvermögen	116	0,00	0,00	0,00
B.IV.1	Aktive Finanzinstrumente/Kurzfristiges Finanzvermögen	1160	0,00	0,00	0,00
B.V	Aktive Rechnungsabgrenzung	117	0,00	0,00	0,00
B.V.1	Aktive Rechnungsabgrenzung	1170	0,00	0,00	0,00
Summe Aktiva (10 + 11)			5.593.101,53	7.109.669,75	1.516.568,22

PASSIVA		Code	Endbestand 31.12.2024	Endbestand 31.12.2025	Veränderung
C	Nettovermögen (Ausgleichsposten)	12	1.028.722,79	2.144.532,78	1.115.809,99
C.I	Saldo der Eröffnungsbilanz	121	60.966,00	60.966,00	0,00
C.I.1	Saldo der Eröffnungsbilanz	1210	60.966,00	60.966,00	0,00
C.II	Kumuliertes Nettoergebnis	122	-192.112,24	-209.294,79	-17.182,55
C.II.1	Kumuliertes Nettoergebnis	1220	-192.112,24	-209.294,79	-17.182,55
C.III	Haushaltsrücklagen	123	1.159.869,03	2.292.861,57	1.132.992,54
C.III.1	Haushaltsrücklagen	1230	1.159.869,03	2.292.861,57	1.132.992,54
C.IV	Neubewertungsrücklagen	124	0,00	0,00	0,00
C.IV.1	Neubewertungsrücklagen	1240	0,00	0,00	0,00
C.V	Fremdwährungsumrechnungsrücklagen	125	0,00	0,00	0,00
C.V.1	Fremdwährungsumrechnungsrücklagen	1250	0,00	0,00	0,00
D	Sonderposten Investitionszuschüsse (Kapitaltransfers)	13	0,00	0,00	0,00
D.I	Investitionszuschüsse	131	0,00	0,00	0,00
D.I.1	Investitionszuschüsse von Trägern öffentlichen Rechts	1311	0,00	0,00	0,00
D.I.2	Investitionszuschüsse von Beteiligungen	1312	0,00	0,00	0,00
D.I.3	Investitionszuschüsse von Übrigen	1313	0,00	0,00	0,00
E	Langfristige Fremdmittel	14	462.398,18	473.111,97	10.713,79
E.I	Langfristige Finanzschulden, netto	141	332.240,55	332.240,55	0,00
E.I.1	Langfristige Finanzschulden	1411	332.240,55	332.240,55	0,00
E.I.2	Langfristige Forderungen aus derivativen Finanzinstrumenten mit Grundgeschäft	1412	0,00	0,00	0,00
E.I.3	Langfristige Verbindlichkeiten aus derivativen Finanzinstrumenten mit Grundgeschäft	1413	0,00	0,00	0,00
E.II	Langfristige Verbindlichkeiten	142	0,00	0,00	0,00
E.II.1	Langfristige Verbindlichkeiten aus Lieferungen und Leistungen	1421	0,00	0,00	0,00
E.II.2	Leasingverbindlichkeiten	1422	0,00	0,00	0,00
E.II.3	Sonstige langfristige Verbindlichkeiten	1423	0,00	0,00	0,00

PASSIVA		Code	Endbestand 31.12.2024	Endbestand 31.12.2025	Veränderung
E.III	Langfristige Rückstellungen	143	130.157,63	140.871,42	10.713,79
E.III.1	Rückstellungen für Abfertigungen	1431	82.915,13	87.996,03	5.080,90
E.III.2	Rückstellungen für Jubiläumszuwendungen	1432	47.242,50	52.875,39	5.632,89
E.III.3	Rückstellungen für Haftungen	1433	0,00	0,00	0,00
E.III.4	Rückstellungen für Sanierungen von Altlasten	1434	0,00	0,00	0,00
E.III.5	Rückstellungen für Pensionen	1435	0,00	0,00	0,00
E.III.6	Sonstige langfristige Rückstellungen	1436	0,00	0,00	0,00
F	Kurzfristige Fremdmittel	15	4.101.980,56	4.492.025,00	390.044,44
F.I	Kurzfristige Finanzschulden, netto	151	0,00	0,00	0,00
F.I.1	Kurzfristige Finanzschulden	1511	0,00	0,00	0,00
F.I.2	Kurzfristige Forderungen aus derivativen Finanzinstrumenten mit Grundgeschäft	1512	0,00	0,00	0,00
F.I.3	Kurzfristige Verbindlichkeiten aus derivativen Finanzinstrumenten mit Grundgeschäft	1513	0,00	0,00	0,00
F.II	Kurzfristige Verbindlichkeiten	152	4.101.980,56	4.492.025,00	390.044,44
F.II.1	Kurzfristige Verbindlichkeiten aus Lieferungen und Leistungen	1521	1.968.007,14	1.900.170,83	-67.836,31
F.II.2	Kurzfristige Verbindlichkeiten aus Abgaben	1522	0,00	0,00	0,00
F.II.3	Sonstige kurzfristige Verbindlichkeiten	1523	0,00	0,00	0,00
F.II.4	Sonstige kurzfristige Verbindlichkeiten (nicht voranschlagswirksame Gebarung)	1524	2.133.973,42	2.591.854,17	457.880,75
F.III	Kurzfristige Rückstellungen	153	0,00	0,00	0,00
F.III.1	Rückstellungen für Prozesskosten	1531	0,00	0,00	0,00
F.III.2	Rückstellungen für ausstehende Rechnungen	1532	0,00	0,00	0,00
F.III.3	Rückstellungen für nicht konsumierte Urlaube	1533	0,00	0,00	0,00
F.III.4	Sonstige kurzfristige Rückstellungen	1534	0,00	0,00	0,00
F.IV	Passive Rechnungsabgrenzung	154	0,00	0,00	0,00
F.IV.1	Passive Rechnungsabgrenzung	1540	0,00	0,00	0,00
Summe Passiva (12 + 13 + 14 + 15)			5.593.101,53	7.109.669,75	1.516.568,22

Haushaltspotential (aufbauend auf der Ergebnisrechnung)

MVAG	Mittelverwendungs- und -aufbringungsgruppen	Mittelaufbringung	Mittelverwendung	Saldo
211	Erträge aus der operativen Verwaltungstätigkeit	10.917.407,39		
212	Erträge aus Transfers	907.978,94		
213	Finanzerträge	39.460,05		
Summe Erträge (SU 21)		11.864.846,38		
2117	Nicht finanzierungswirksame operative Erträge (Auflösung von Rückstellungen und Aktivierte Eigenleistungen)			
2127	Nicht finanzierungswirksamer Transferertrag (Auflösung von Investitionszuschüssen)			
2136	Sonstige nicht finanzierungswirksame Finanzerträge (Auflösung von RS Bewertung von Beteiligungen und aktiven Finanzinstrumenten)	-8.522,27		
Nicht finanzwirksame Erträge		-8.522,27		
Finanzwirksame Erträge		11.856.324,11		
221	Personalaufwand		984.551,81	
222	Sachaufwand		9.732.865,55	
223	Transferaufwand		12.364,80	
224	Finanzaufwand		19.254,23	
Summe Aufwendungen (SU 22)			10.749.036,39	
2214	Nicht finanzierungswirksamer Personalaufwand (Dotierung RS für Abfertigungen, Jubiläum u. nicht konsumierte Urlaube)		-10.713,79	
2226	Nicht finanzierungswirksamer Sachaufwand (inkl. Abschreibungen, Dotierung von RS Prozess, ausstehende Rechnungen)		-18.440,03	
2237	Nicht finanzierungswirksamer Transferaufwand (Dotierungen von RS f. Pensionen)			
2245	Nicht finanzierungswirksamer Finanzaufwand (Wertberichtigungen zu Finanzinstrumenten, Aufwendungen aus der Bewertung von Beteiligungen)			
Nicht finanzwirksame Aufwendungen			-29.153,82	
Finanzwirksame Aufwendungen			10.719.882,57	
Finanzwirksames Ergebnis		11.856.324,11	10.719.882,57	1.136.441,54

MVAG	Mittelverwendungs- und -aufbringungsgruppen	Mittelaufbringung	Mittelverwendung	Saldo
332	Einzahlungen aus der Rückzahlung von Darlehen sowie gewährten Vorschüssen (ohne 332x mit Projektcode - Anzahlungen)			
1141	Vorräte (- Veränderung)			
1142	Gegebene Anzahlungen auf Vorräte (- Veränderung)			
1540	Passive Rechnungsabgrenzung			
	Einzahlungen der Kontengruppe 000-089, die keinem Projekt mit Projektcode 1 zugeordnet sind			
	Einzahlungen der Kontengruppe 30, die keinem Projekt mit Projektcode 1 zugeordnet sind			
	- Erträge der Kontogruppe 80 mit Projektcode 1			
2301	Entnahmen von Rücklagen endfälliger Darlehen (Kontengruppe 893)			
Jährliche wiederkehrende Einzahlungen		0,00		
36	Auszahlungen aus der Finanzierungstätigkeit (ohne Projektcode 1)			
2401	Zuweisung an Rücklagen endfälliger Darlehen (Kontengruppe 793)			
342	Auszahlungen aus der Gewährung von Darlehen sowie gewährten Vorschüssen (ohne 342x mit Projektcode - Anzahlungen)			
1141	Vorräte (+ Veränderung)			
1142	Gegebene Anzahlungen auf Vorräte (+ Veränderung)			
1170	Aktive Rechnungsabgrenzung			
	Auszahlungen (Investitionen) der Kontengruppe 000-083, die keinem Projekt mit Projektcode 1 zugeordnet sind		3.449,00	
Jährliche wiederkehrende Auszahlungen			3.449,00	
	Kontengruppe 871, KT der Ergebnisrechnung, mit Projektcode (BZ)			
Summe Kapitaltransfers der Ergebnisrechnung		0,00		
H1 Jährliches Haushaltspotential (Eigenmittel)		11.856.324,11	10.723.331,57	1.132.992,54
H4VJ Haushaltspotential Vorjahr (Endbestand HP-RL Vorjahr, Konto 935077 = AB)				1.159.869,03
H2 verfügbares Haushaltspotential (Eigenmittel)				2.292.861,57

MVAG	Mittelverwendungs- und -aufbringungsgruppen	Mittelaufbringung	Mittelverwendung	Saldo
Information 1 - Berechnung der tatsächlichen Liquidität				
im verfügbaren Haushaltspotential enthaltene Bedarfszuweisungen zur Liquiditätssteigerung aus Kontogruppe 871, KT der Ergebnisrechnung ohne Projektcode				
tatsächlicher Liquiditätsbedarf ohne Rücklagenauflösung (Abgang)		2.292.861,57		
2401	Zuweisungen an Haushaltsrücklagen (Kontengruppe 794)			
2401	Zuweisungen an Haushaltsrücklagen (Kontengruppe 795)			
Jährliche Aufwände für Rücklagen			0,00	
2301	Entnahmen von Haushaltsrücklagen (Kontengruppe 894)			
2301	Entnahmen von Haushaltsrücklagen (Kontengruppe 895)			
Jährliche RL-Erträge f. Investitionen (finanzw.)		0,00		
H3 verfügbares Haushaltspotential (Eigenmittel) nach finanzwirksamen Rücklagen		2.292.861,57	0,00	2.292.861,57
- Zuweisungen und Umbuchungen an investive Vorhaben				0,00
+ Rückführungen und Umbuchungen von investiven Vorhaben				0,00
H4 kumuliertes Haushaltspotential (Eigenmittel) Endbestand		2.292.861,57	0,00	2.292.861,57
Information 2 - Abwicklungsbuchung				
H4VJ	Haushaltspotential Rücklage (HP-RL) Anfangsbestand (=Endbestand HP-RL Vorjahr Konto 935077)			1.159.869,03
	Abwicklung HP-RL (Eigenmittel) - Buchungsbetrag			1.132.992,54
	Konto HP RL 935077, tatsächlicher Endbestand			2.292.861,57
	Kontrolle (H4 Berechnung zu HP-RL Konto)			0,00
Information 3 - Eigenmittel im Kassenbestand				
Kassenbestand "operativ"				
	Forderungen Teilsumme A			
	- Teilsummen a (kurzfristig) der Forderungen aus Beilage 3			759.548,82
	Verbindlichkeiten Teilsumme A			
	+ Teilsummen a (kurzfristig) der Verbindlichkeiten aus Beilage 3			933.731,17
Summe "Eigenmittel im Kassenbestand"				2.467.043,92

MVAG	Mittelverwendungs- und -aufbringungsgruppen	Mittelaufbringung	Mittelverwendung	Saldo
Information 4 - Zuführungen aus dem Detailnachweis				
Aufstellung aller Konten der KG 899 und KG 799 mit bzw. ohne PC				
	Summe ohne PC			0,00
	Summe mit PC			0,00

Ergebnis- und Finanzierungsrechnung Detailnachweis

		MVAG	MVAG	VCQU	Ergebnisrechnung			Finanzierungsrechnung		
		EH	FH		RA 2025	VA 2025	RA - VA	RA 2025	VA 2025	RA - VA
0 Vertretungskörper und allgemeine Verwaltung										
00	Gewählte Gemeindeorgane									
000	Gewählte Gemeindeorgane									
000000	Gemeinderat									
Operative Gebarung										
SU 21 / 31	Summe Erträge / Einzahlungen operative Gebarung				0,00	0,00	0,00	0,00	0,00	0,00
1/000000-721000	Bezüge der Organe	2225	3225	22	6.480,00	6.500,00	-20,00	6.480,00	6.500,00	-20,00
SU 22 / 32	Summe Aufwendungen / Auszahlungen operative Gebarung				6.480,00	6.500,00	-20,00	6.480,00	6.500,00	-20,00
SA 0 / SA 1	(0) Nettoergebnis (21 - 22) / (1) Geldfluss operative Gebarung (31 - 32)				-6.480,00	-6.500,00	20,00	-6.480,00	-6.500,00	20,00
SU 23	Summe Haushaltsrücklagen				0,00	0,00	0,00	0,00	0,00	0,00
SA00	Nettoergebnis nach Zuw./Entn. Haushaltsrücklagen (Saldo 0 +/- SU23)				-6.480,00	-6.500,00	20,00			
Investive Gebarung										
SU 33	Summe Einzahlungen investive Gebarung							0,00	0,00	0,00
SU 34	Summe Auszahlungen investive Gebarung							0,00	0,00	0,00
SA2	Saldo (2) Geldfluss aus der Investiven Gebarung (33 - 34)							0,00	0,00	0,00
SA3	Saldo (3) Nettofinanzierungssaldo (Saldo 1 + Saldo 2)							-6.480,00	-6.500,00	20,00
Finanzierungstätigkeit										
SU 35	Summe Einzahlungen aus der Finanzierungstätigkeit							0,00	0,00	0,00
SU 36	Summe Auszahlungen aus der Finanzierungstätigkeit							0,00	0,00	0,00
SA4	Saldo (4) Geldfluss aus der Finanzierungstätigkeit (35 - 36)							0,00	0,00	0,00
SA5	Saldo (5) Geldfluss aus der voranschlagswirksamen Gebarung (Saldo 3 + Saldo 4)							-6.480,00	-6.500,00	20,00
01 Hauptverwaltung										
010	Zentralamt									
010000	Zentralamt									
Operative Gebarung										
2/010000+816000	Verwaltungskosten Abgaben	2114	3114	13	25.587,73	26.300,00	-712,27	25.587,73	26.300,00	-712,27
2/010000+816030	Digitale Formulare - EDV	2114	3114	13	38.681,96	27.000,00	11.681,96	46.363,62	27.000,00	19.363,62
2/010000+862000	Mitgliedsbeiträge der Gemeinden	2121	3121	15	823.962,80	824.000,00	-37,20	823.962,80	824.000,00	-37,20
SU 21 / 31	Summe Erträge / Einzahlungen operative Gebarung				888.232,49	877.300,00	10.932,49	895.914,15	877.300,00	18.614,15
1/010000-400000	Geringwertige Wirtschaftsgüter Materialien, Ersatzteile	2221	3221	23	5.666,61	4.600,00	1.066,61	5.590,71	4.600,00	990,71
1/010000-430000	Lebensmittel / Getränke	2221	3221	23	2.061,24	1.900,00	161,24	1.956,27	1.900,00	56,27
1/010000-452000	Treibstoffe	2221	3221	23	921,57	2.200,00	-1.278,43	921,57	2.200,00	-1.278,43
1/010000-454000	Reinigungsmittel	2221	3221	23	1.049,57	1.200,00	-150,43	1.049,57	1.200,00	-150,43

		MVAG			Ergebnisrechnung			Finanzierungsrechnung		
		EH	FH	VCQU	RA 2025	VA 2025	RA - VA	RA 2025	VA 2025	RA - VA
1/010000-456000	Schreib-, Zeichen- und sonstige Büromittel	2221	3221	23	3.396,83	4.000,00	-603,17	3.396,83	4.000,00	-603,17
1/010000-457000	Druckwerke	2221	3221	23	840,15	3.000,00	-2.159,85	840,15	3.000,00	-2.159,85
1/010000-458000	Mittel zur Gesundheitsvorsorge	2221	3221	23	26,59	3.500,00	-3.473,41	26,59	3.500,00	-3.473,41
1/010000-459000	Sonstige Verbrauchsgüter	2221	3221	23	158,75	500,00	-341,25	158,75	500,00	-341,25
1/010000-510000	Geldbezüge der Vertragsbediensteten der Verwaltung	2211	3211	20	451.097,18	440.600,00	10.497,18	451.097,18	440.600,00	10.497,18
1/010000-522000	Geldbezüge nicht ganzj. besch. Ang. - Ferialpraktikanten	2211	3211	20	6.668,20	5.700,00	968,20	6.668,20	5.700,00	968,20
1/010000-563000	Sonstige Aufwandsentschädigungen	2213	3213	20	0,00	300,00	-300,00	0,00	300,00	-300,00
1/010000-565000	Mehrleistungsvergütungen	2211	3211	20	5.841,22	12.100,00	-6.258,78	5.841,22	12.100,00	-6.258,78
1/010000-566000	Zuwendungen Dienstjubiläen	2212	3212	20	500,00	500,00	0,00	500,00	500,00	0,00
1/010000-567000	Belohnungen	2213	3213	20	6.425,30	6.500,00	-74,70	6.425,30	6.500,00	-74,70
1/010000-569000	Sonst. Nebengebühren	2211	3211	20	5.515,16	6.100,00	-584,84	5.515,16	6.100,00	-584,84
1/010000-580000	DGB zum Ausgleichsfonds für Familienbeihilfen	2212	3212	20	16.970,04	23.200,00	-6.229,96	16.970,04	23.200,00	-6.229,96
1/010000-582000	Sonstige DGB zur sozialen Sicherheit	2212	3212	20	86.087,60	103.100,00	-17.012,40	86.087,60	103.100,00	-17.012,40
1/010000-588000	Öffentliche Abgaben Kommunalsteuer	2212	3212	20	14.195,58	14.200,00	-4,42	14.195,58	14.200,00	-4,42
1/010000-590000	Freiwillige Sozialleistungen	2212	3212	20	3.344,81	6.300,00	-2.955,19	3.344,81	6.300,00	-2.955,19
1/010000-591000	Dotierung von Rückstellungen für Abfertigungen	2214			5.080,90	5.600,00	-519,10	0,00	0,00	0,00
1/010000-592000	Dotierung von Rückstellungen für Jubiläumszuwendungen	2214			3.722,26	1.100,00	2.622,26	0,00	0,00	0,00
1/010000-614000	Instandhaltung von Gebäuden	2224	3224	24	737,78	3.000,00	-2.262,22	737,78	3.000,00	-2.262,22
1/010000-617000	Instandhaltung von Fahrzeugen	2224	3224	24	2.883,03	3.800,00	-916,97	2.883,03	3.800,00	-916,97
1/010000-618000	Instandhaltung der Amtsausstattung	2224	3224	24	1.723,55	2.200,00	-476,45	1.381,22	2.200,00	-818,78
1/010000-630000	Porto	2222	3222	24	2.914,94	4.000,00	-1.085,06	3.016,84	4.000,00	-983,16
1/010000-631000	Telefon, Telefax, BTX	2222	3222	24	1.978,20	2.500,00	-521,80	1.978,20	2.500,00	-521,80
1/010000-670000	Versicherungen	2222	3222	24	2.698,89	5.000,00	-2.301,11	2.698,89	5.000,00	-2.301,11
1/010000-680000	Planmäßige Abschreibung	2226			13.868,63	14.700,00	-831,37	0,00	0,00	0,00
1/010000-700000	Mieten - Gebäude	2223	3223	24	29.840,04	28.800,00	1.040,04	29.840,04	28.800,00	1.040,04
1/010000-700100	Betriebskosten	2223	3223	24	10.698,53	6.800,00	3.898,53	10.698,53	6.800,00	3.898,53
1/010000-700200	Mieten - Geräte	2223	3223	24	2.072,47	4.300,00	-2.227,53	1.922,47	4.300,00	-2.377,53
1/010000-710010	Öffentliche Abgaben (Ausgaben)	2225	3225	24	1.009,81	1.500,00	-490,19	920,81	1.500,00	-579,19
1/010000-711010	Gebühren - Benützung v. Gemeindeeinrichtungen u. Anlagen	2225	3225	24	0,00	100,00	-100,00	0,00	100,00	-100,00
1/010000-724000	Reisegebühren	2225	3225	24	3.405,88	5.000,00	-1.594,12	3.405,88	5.000,00	-1.594,12
1/010000-728000	Entgelt für sonst. Leistungen - EDV	2225	3225	24	42.278,44	42.300,00	-21,56	42.315,69	42.300,00	15,69
1/010000-728020	Entgelt für sonst. Leistungen - Allgemeines	2225	3225	24	24.889,15	21.200,00	3.689,15	23.144,56	21.200,00	1.944,56
1/010000-728030	Digitale Formulare - EDV	2225	3225	24	38.681,96	27.000,00	11.681,96	38.681,96	27.000,00	11.681,96

		MVAG MVAG VCQU			Ergebnisrechnung			Finanzierungsrechnung		
		EH	FH	VCQU	RA 2025	VA 2025	RA - VA	RA 2025	VA 2025	RA - VA
1/010000-729000	Sonstige Aufwendungen	2225	3225	24	471,34	600,00	-128,66	471,34	600,00	-128,66
SU 22 / 32	Summe Aufwendungen / Auszahlungen operative Gebarung				799.722,20	819.000,00	-19.277,80	774.682,77	797.600,00	-22.917,23
SA 0 / SA 1	(0) Nettoergebnis (21 - 22) / (1) Geldfluss operative Gebarung (31 – 32)				88.510,29	58.300,00	30.210,29	121.231,38	79.700,00	41.531,38
SU 23	Summe Haushaltsrücklagen				0,00	0,00	0,00	0,00	0,00	0,00
SA00	Nettoergebnis nach Zuw./Entn. Haushaltsrücklagen (Saldo 0 +/- SU23)				88.510,29	58.300,00	30.210,29			
Investive Gebarung										
SU 33	Summe Einzahlungen investive Gebarung							0,00	0,00	0,00
1/010000-042000	Amtsausstattung		3415	2 41	0,00	0,00	0,00	3.449,00	9.500,00	-6.051,00
SU 34	Summe Auszahlungen investive Gebarung							3.449,00	9.500,00	-6.051,00
SA2	Saldo (2) Geldfluss aus der Investiven Gebarung (33 – 34)							-3.449,00	-9.500,00	6.051,00
SA3	Saldo (3) Nettofinanzierungssaldo (Saldo 1 + Saldo 2)							117.782,38	70.200,00	47.582,38
Finanzierungstätigkeit										
SU 35	Summe Einzahlungen aus der Finanzierungstätigkeit							0,00	0,00	0,00
SU 36	Summe Auszahlungen aus der Finanzierungstätigkeit							0,00	0,00	0,00
SA4	Saldo (4) Geldfluss aus der Finanzierungstätigkeit (35 – 36)							0,00	0,00	0,00
SA5	Saldo (5) Geldfluss aus der voranschlagswirksamen Gebarung (Saldo 3 + Saldo 4)							117.782,38	70.200,00	47.582,38
010100	Flugmediation									
Operative Gebarung										
SU 21 / 31	Summe Erträge / Einzahlungen operative Gebarung				0,00	0,00	0,00	0,00	0,00	0,00
1/010100-457000	Flugmediation - Druckwerke	2221	3221	23	0,00	100,00	-100,00	0,00	100,00	-100,00
SU 22 / 32	Summe Aufwendungen / Auszahlungen operative Gebarung				0,00	100,00	-100,00	0,00	100,00	-100,00
SA 0 / SA 1	(0) Nettoergebnis (21 - 22) / (1) Geldfluss operative Gebarung (31 – 32)				0,00	-100,00	100,00	0,00	-100,00	100,00
SU 23	Summe Haushaltsrücklagen				0,00	0,00	0,00	0,00	0,00	0,00
SA00	Nettoergebnis nach Zuw./Entn. Haushaltsrücklagen (Saldo 0 +/- SU23)				0,00	-100,00	100,00			
Investive Gebarung										
SU 33	Summe Einzahlungen investive Gebarung							0,00	0,00	0,00
SU 34	Summe Auszahlungen investive Gebarung							0,00	0,00	0,00
SA2	Saldo (2) Geldfluss aus der Investiven Gebarung (33 – 34)							0,00	0,00	0,00
SA3	Saldo (3) Nettofinanzierungssaldo (Saldo 1 + Saldo 2)							0,00	-100,00	100,00
Finanzierungstätigkeit										
SU 35	Summe Einzahlungen aus der Finanzierungstätigkeit							0,00	0,00	0,00
SU 36	Summe Auszahlungen aus der Finanzierungstätigkeit							0,00	0,00	0,00
SA4	Saldo (4) Geldfluss aus der Finanzierungstätigkeit (35 – 36)							0,00	0,00	0,00
SA5	Saldo (5) Geldfluss aus der voranschlagswirksamen Gebarung (Saldo 3 + Saldo 4)							0,00	-100,00	100,00

		MVAG MVAG VCQU			Ergebnisrechnung			Finanzierungsrechnung		
		EH	FH		RA 2025	VA 2025	RA - VA	RA 2025	VA 2025	RA - VA
015	Pressestelle, Amtsblatt und Öffentlichkeitsarbeit									
015000	Amtsblatt u. Öffentlichkeitsarbeit									
Operative Gebarung										
2/015000+810000	Projektvergütungen	2114	3114	13	10.896,37	3.500,00	7.396,37	10.896,37	3.500,00	7.396,37
2/015000+812000	Kostenbeiträge für Schulungen, Kurse etc.	2114	3114	13	1.941,57	2.000,00	-58,43	1.941,57	2.000,00	-58,43
2/015000+829000	Aufwandsentschädigung f. ÖA	2116	3116	18	1.127,40	4.300,00	-3.172,60	1.127,40	4.300,00	-3.172,60
SU 21 / 31	Summe Erträge / Einzahlungen operative Gebarung				13.965,34	9.800,00	4.165,34	13.965,34	9.800,00	4.165,34
1/015000-400000	Geringwertige Wirtschaftsgüter Materialien, Ersatzteile	2221	3221	23	0,00	1.000,00	-1.000,00	0,00	1.000,00	-1.000,00
1/015000-456000	Schreib-, Zeichen- und sonstige Büromittel	2221	3221	23	0,00	500,00	-500,00	0,00	500,00	-500,00
1/015000-457000	Druckwerke	2221	3221	23	12.533,20	15.800,00	-3.266,80	12.533,20	15.800,00	-3.266,80
1/015000-459000	Sonstige Verbrauchsgüter	2221	3221	23	0,00	100,00	-100,00	0,00	100,00	-100,00
1/015000-621000	Sonstige Transporte	2222	3222	24	620,00	2.000,00	-1.380,00	620,00	2.000,00	-1.380,00
1/015000-630000	Porto	2222	3222	24	1.598,59	2.600,00	-1.001,41	1.583,06	2.600,00	-1.016,94
1/015000-728000	Entgelte für Schulungen	2225	3225	24	6.370,28	12.000,00	-5.629,72	6.250,28	12.000,00	-5.749,72
1/015000-728100	Werbeprojekte	2225	3225	24	13.208,36	18.000,00	-4.791,64	12.988,36	18.000,00	-5.011,64
1/015000-729000	Sonstige Ausgaben	2225	3225	24	1.532,58	2.900,00	-1.367,42	1.532,58	2.900,00	-1.367,42
SU 22 / 32	Summe Aufwendungen / Auszahlungen operative Gebarung				35.863,01	54.900,00	-19.036,99	35.507,48	54.900,00	-19.392,52
SA 0 / SA 1	(0) Nettoergebnis (21 - 22) / (1) Geldfluss operative Gebarung (31 - 32)				-21.897,67	-45.100,00	23.202,33	-21.542,14	-45.100,00	23.557,86
SU 23	Summe Haushaltsrücklagen				0,00	0,00	0,00	0,00	0,00	0,00
SA00	Nettoergebnis nach Zuw./Entn. Haushaltsrücklagen (Saldo 0 +/- SU23)				-21.897,67	-45.100,00	23.202,33			
Investive Gebarung										
SU 33	Summe Einzahlungen investive Gebarung							0,00	0,00	0,00
SU 34	Summe Auszahlungen investive Gebarung							0,00	0,00	0,00
SA2	Saldo (2) Geldfluss aus der Investiven Gebarung (33 - 34)							0,00	0,00	0,00
SA3	Saldo (3) Nettofinanzierungssaldo (Saldo 1 + Saldo 2)							-21.542,14	-45.100,00	23.557,86
Finanzierungstätigkeit										
SU 35	Summe Einzahlungen aus der Finanzierungstätigkeit							0,00	0,00	0,00
SU 36	Summe Auszahlungen aus der Finanzierungstätigkeit							0,00	0,00	0,00
SA4	Saldo (4) Geldfluss aus der Finanzierungstätigkeit (35 - 36)							0,00	0,00	0,00
SA5	Saldo (5) Geldfluss aus der voranschlagswirksamen Gebarung (Saldo 3 + Saldo 4)							-21.542,14	-45.100,00	23.557,86
019	Repräsentation									
019000	Repräsentationen									
Operative Gebarung										
SU 21 / 31	Summe Erträge / Einzahlungen operative Gebarung				0,00	0,00	0,00	0,00	0,00	0,00

		MVAG MVAG VCQU			Ergebnisrechnung			Finanzierungsrechnung		
		EH	FH		RA 2025	VA 2025	RA - VA	RA 2025	VA 2025	RA - VA
1/019000-723000	Repräsentationsauslagen	2225	3225	24	1.182,18	2.000,00	-817,82	1.182,18	2.000,00	-817,82
SU 22 / 32	Summe Aufwendungen / Auszahlungen operative Gebarung				1.182,18	2.000,00	-817,82	1.182,18	2.000,00	-817,82
SA 0 / SA 1	(0) Nettoergebnis (21 - 22) / (1) Geldfluss operative Gebarung (31 - 32)				-1.182,18	-2.000,00	817,82	-1.182,18	-2.000,00	817,82
SU 23	Summe Haushaltsrücklagen				0,00	0,00	0,00	0,00	0,00	0,00
SA00	Nettoergebnis nach Zuw./Entn. Haushaltsrücklagen (Saldo 0 +/- SU23)				-1.182,18	-2.000,00	817,82			
Investive Gebarung										
SU 33	Summe Einzahlungen investive Gebarung							0,00	0,00	0,00
SU 34	Summe Auszahlungen investive Gebarung							0,00	0,00	0,00
SA2	Saldo (2) Geldfluss aus der Investiven Gebarung (33 - 34)							0,00	0,00	0,00
SA3	Saldo (3) Nettofinanzierungssaldo (Saldo 1 + Saldo 2)							-1.182,18	-2.000,00	817,82
Finanzierungstätigkeit										
SU 35	Summe Einzahlungen aus der Finanzierungstätigkeit							0,00	0,00	0,00
SU 36	Summe Auszahlungen aus der Finanzierungstätigkeit							0,00	0,00	0,00
SA4	Saldo (4) Geldfluss aus der Finanzierungstätigkeit (35 - 36)							0,00	0,00	0,00
SA5	Saldo (5) Geldfluss aus der voranschlagswirksamen Gebarung (Saldo 3 + Saldo 4)							-1.182,18	-2.000,00	817,82
09 Personalbetreuung										
091 Personalausbildung und Personalfortbildung										
091000 Personalausbildung u. Fortbildung										
Operative Gebarung										
SU 21 / 31	Summe Erträge / Einzahlungen operative Gebarung				0,00	0,00	0,00	0,00	0,00	0,00
1/091000-729000	Weiterbildung	2225	3225	24	4.707,49	4.000,00	707,49	6.264,38	4.000,00	2.264,38
SU 22 / 32	Summe Aufwendungen / Auszahlungen operative Gebarung				4.707,49	4.000,00	707,49	6.264,38	4.000,00	2.264,38
SA 0 / SA 1	(0) Nettoergebnis (21 - 22) / (1) Geldfluss operative Gebarung (31 - 32)				-4.707,49	-4.000,00	-707,49	-6.264,38	-4.000,00	-2.264,38
SU 23	Summe Haushaltsrücklagen				0,00	0,00	0,00	0,00	0,00	0,00
SA00	Nettoergebnis nach Zuw./Entn. Haushaltsrücklagen (Saldo 0 +/- SU23)				-4.707,49	-4.000,00	-707,49			
Investive Gebarung										
SU 33	Summe Einzahlungen investive Gebarung							0,00	0,00	0,00
SU 34	Summe Auszahlungen investive Gebarung							0,00	0,00	0,00
SA2	Saldo (2) Geldfluss aus der Investiven Gebarung (33 - 34)							0,00	0,00	0,00
SA3	Saldo (3) Nettofinanzierungssaldo (Saldo 1 + Saldo 2)							-6.264,38	-4.000,00	-2.264,38
Finanzierungstätigkeit										
SU 35	Summe Einzahlungen aus der Finanzierungstätigkeit							0,00	0,00	0,00
SU 36	Summe Auszahlungen aus der Finanzierungstätigkeit							0,00	0,00	0,00
SA4	Saldo (4) Geldfluss aus der Finanzierungstätigkeit (35 - 36)							0,00	0,00	0,00
SA5	Saldo (5) Geldfluss aus der voranschlagswirksamen Gebarung (Saldo 3 + Saldo 4)							-6.264,38	-4.000,00	-2.264,38

	MVAG	MVAG	VCQU	Ergebnisrechnung			Finanzierungsrechnung			
				EH	FH		RA 2025	VA 2025	RA - VA	RA 2025
8 Dienstleistungen										
85	Betriebe mit marktbestimmter Tätigkeit									
852	Betriebe der Müllbeseitigung									
852000	Betriebe der Müllbeseitigung									
Operative Gebarung										
2/852000+808000	Veräußerung v. Handelswaren	2116	3116	16	765,54	1.500,00	-734,46	700,04	1.500,00	-799,96
2/852000+810001	Erträge aus Leistungen - SKONTI	2114	3114	13	1.334,84	2.000,00	-665,16	1.334,84	2.000,00	-665,16
2/852000+810120	Problemstoffsammlung	2114	3114	13	173.990,99	173.000,00	990,99	171.802,77	173.000,00	-1.197,23
2/852000+810121	Batterien-Verwertung	2114	3114	13	11.147,81	11.000,00	147,81	13.395,60	11.000,00	2.395,60
2/852000+810124	Flachglas-Sammlung	2114	3114	13	92,65	400,00	-307,35	124,10	400,00	-275,90
2/852000+810130	Altholz	2114	3114	13	81.464,88	59.000,00	22.464,88	80.893,22	59.000,00	21.893,22
2/852000+810131	Baum- u. Strauchschnitt	2114	3114	13	44.114,50	35.000,00	9.114,50	37.450,80	35.000,00	2.450,80
2/852000+810132	Friedhofabfälle	2114	3114	13	6.538,50	5.000,00	1.538,50	6.366,79	5.000,00	1.366,79
2/852000+810133	Grünschnitt	2114	3114	13	41.417,53	45.000,00	-3.582,47	41.109,25	45.000,00	-3.890,75
2/852000+810135	Straßenkehricht	2114	3114	13	2.238,32	4.000,00	-1.761,68	2.238,32	4.000,00	-1.761,68
2/852000+810140	EAG Elektro-Alt-Geräte	2114	3114	13	23.806,50	22.000,00	1.806,50	27.984,90	22.000,00	5.984,90
2/852000+810141	EAG + Altmetalle-Verwertung	2114	3114	13	199.615,21	150.000,00	49.615,21	194.559,53	150.000,00	44.559,53
2/852000+810142	EAG + Altmetalle-Sammlung	2114	3114	13	3.924,50	4.000,00	-75,50	3.924,50	4.000,00	-75,50
2/852000+810150	Altspesiefettentsorgung Erlöse-Gemeinden	2114	3114	13	28.146,27	19.000,00	9.146,27	19.451,88	19.000,00	451,88
2/852000+810151	Altspesiefettentsorgung - Gemeinden	2114	3114	13	882,90	4.000,00	-3.117,10	878,25	4.000,00	-3.121,75
2/852000+810151/1	Nöli / Gastro - Gemeinden	2114	3114	13	2.674,97	3.000,00	-325,03	2.616,47	3.000,00	-383,53
2/852000+810160	RSB - Sammlung	2114	3114	13	2.073.944,10	2.160.000,00	-86.055,90	2.071.351,67	2.160.000,00	-88.648,33
2/852000+810160/1	RM - Behälterwaschen	2114	3114	13	748,89	2.000,00	-1.251,11	748,89	2.000,00	-1.251,11
2/852000+810161	Biomüll - Verwertung	2114	3114	13	330.796,57	345.000,00	-14.203,43	330.609,06	345.000,00	-14.390,94
2/852000+810161/1	Biomüll- Behälterwaschen	2114	3114	13	22.750,53	26.100,00	-3.349,47	22.750,53	26.100,00	-3.349,47
2/852000+810162	Fehlwürfe	2114	3114	13	0,00	1.000,00	-1.000,00	0,00	1.000,00	-1.000,00
2/852000+810163	Gewerbemüll	2114	3114	13	18.776,36	20.000,00	-1.223,64	18.939,97	20.000,00	-1.060,03
2/852000+810180	Alttextilien	2114	3114	13	168,39	4.000,00	-3.831,61	168,39	4.000,00	-3.831,61
2/852000+810180/1	Alttextilien - HUMANA	2114	3114	13	1.389,40	0,00	1.389,40	0,00	0,00	0,00
2/852000+810200	Erlöse aus Abgeltungsverordnung	2114	3114	13	163.598,12	30.000,00	133.598,12	190.629,29	30.000,00	160.629,29
2/852000+810210	AGR - Glas	2114	3114	13	101.897,82	105.000,00	-3.102,18	101.800,49	105.000,00	-3.199,51
2/852000+810220	ARGEV - Kunststoff, Metall	2114	3114	13	243.048,50	252.000,00	-8.951,50	248.763,98	252.000,00	-3.236,02
2/852000+810221	Kunststoffverpackungen	2114	3114	13	14.113,35	53.000,00	-38.886,65	14.113,35	53.000,00	-38.886,65
2/852000+810223	SUP Kostenersatz- Einwegkunststoffverpackung	2114	3114	13	213.167,17	160.000,00	53.167,17	213.167,17	160.000,00	53.167,17
2/852000+810230	ARO - Papier	2114	3114	13	303.077,45	800.000,00	-496.922,55	306.574,80	800.000,00	-493.425,20
2/852000+810230/1	ARO - Papier; Gemeinden / RE	2114	3114	13	262.803,95	130.000,00	132.803,95	262.803,95	130.000,00	132.803,95

	MVAG	MVAG	VCQU	Ergebnisrechnung			Finanzierungsrechnung			
				EH	FH		RA 2025	VA 2025	RA - VA	RA 2025
2/852000+810230/2	ARO - Papier; Reserve f. Gemeinden	2114	3114	13	660.188,26	0,00	660.188,26	660.188,26	0,00	660.188,26
2/852000+810231	Altpapier - Sammlung	2114	3114	13	591.137,01	610.000,00	-18.862,99	591.098,48	610.000,00	-18.901,52
2/852000+810232	Altpapier - Verwertung	2114	3114	13	545.186,26	420.000,00	125.186,26	506.180,86	420.000,00	86.180,86
2/852000+810250	Beschaffungen für Gemeinden	2114	3114	13	194.173,36	250.000,00	-55.826,64	194.173,36	250.000,00	-55.826,64
2/852000+810260	Laserdrucker-Cartridges	2114	3114	13	807,50	2.000,00	-1.192,50	843,70	2.000,00	-1.156,30
2/852000+810280	Winterdienst	2114	3114	13	173.605,13	250.000,00	-76.394,87	163.760,02	250.000,00	-86.239,98
2/852000+810300	RSM - Umladung - Gemeinden	2114	3114	13	404.072,91	415.000,00	-10.927,09	405.445,24	415.000,00	-9.554,76
2/852000+810310	BAWU Rest- u. Sperrmüll - Gemeinden	2114	3114	13	2.863.891,92	3.000.000,00	-136.108,08	2.822.132,06	3.000.000,00	-177.867,94
2/852000+810330	Eternitabfälle	2114	3114	13	5.711,72	6.000,00	-288,28	5.510,17	6.000,00	-489,83
2/852000+810340	SOS Kinderdorf-Abfallübernahme	2114	3114	13	2.423,52	3.500,00	-1.076,48	2.921,55	3.500,00	-578,45
2/852000+810350	Bauschutt	2114	3114	13	89.022,47	86.000,00	3.022,47	88.051,54	86.000,00	2.051,54
2/852000+810351	Erdaushub	2114	3114	13	1.805,86	5.000,00	-3.194,14	1.805,86	5.000,00	-3.194,14
2/852000+810352	Gips	2114	3114	13	363,80	0,00	363,80	363,80	0,00	363,80
2/852000+810360	Tierkörperverwertung	2114	3114	13	0,00	2.200,00	-2.200,00	0,00	2.200,00	-2.200,00
2/852000+810373	Energieeffizienzgesetz - Energiebeauftragte	2114	3114	13	17.538,04	18.100,00	-561,96	17.538,04	18.100,00	-561,96
2/852000+810376	Wildbachbegehung	2114	3114	13	7.239,00	7.000,00	239,00	7.239,00	7.000,00	239,00
2/852000+810377	Nord-Süd Achse "Radhighway"	2114	3114	13	0,00	500,00	-500,00	0,00	500,00	-500,00
2/852000+810378	DSGVO 2018 - Datenschutzbeauftragter	2114	3114	13	9.324,42	15.300,00	-5.975,58	9.324,42	15.300,00	-5.975,58
2/852000+810379	RegionsAST	2114	3114	13	0,00	1.500,00	-1.500,00	0,00	1.500,00	-1.500,00
2/852000+816000	Kostenbeiträge f. sonst. Leistungen	2114	3114	13	0,00	100,00	-100,00	0,00	100,00	-100,00
2/852000+861100/1	Förderung der NÖLRG - TKV	2121	3121	15	12.364,80	9.000,00	3.364,80	12.364,80	9.000,00	3.364,80
2/852000+861100/4	Förderung der NÖLRG / ReUSE-Container	2121	3121	15	8.262,00	0,00	8.262,00	8.262,00	0,00	8.262,00
2/852000+866000	Kostenbeitrag HSVS + EWP / Abfallberaterentgelt	2123	3123	16	63.389,34	63.400,00	-10,66	66.318,56	63.400,00	2.918,56
SU 21 / 31	Summe Erträge / Einzahlungen operative Gebarung				10.022.943,83	9.790.600,00	232.343,83	9.950.774,52	9.790.600,00	160.174,52
1/852000-413000	Handelswaren	2221	3221	23	1.359,90	2.300,00	-940,10	1.359,90	2.300,00	-940,10
1/852000-620000	RSM - Umladung	2222	3222	24	404.072,91	415.000,00	-10.927,09	405.445,32	415.000,00	-9.554,68
1/852000-640000	Rechts- u. Beratungskosten	2222	3222	24	7.743,86	12.000,00	-4.256,14	7.743,86	12.000,00	-4.256,14
1/852000-670000	Versicherungen	2222	3222	24	1.877,47	2.000,00	-122,53	1.877,47	2.000,00	-122,53
1/852000-726000	Beiträge an Institutionen	2225	3225	24	61.261,50	74.200,00	-12.938,50	61.261,50	74.200,00	-12.938,50
1/852000-728000	Entgelt für sonstige Leistungen von Gewerbetreibenden, Firmen	2225	3225	24	14.220,75	15.800,00	-1.579,25	14.800,25	15.800,00	-999,75
1/852000-728120	Problemstoffsammlung	2225	3225	24	173.991,63	173.000,00	991,63	171.689,25	173.000,00	-1.310,75
1/852000-728121	Batterien-Verwertung	2225	3225	24	11.147,81	11.000,00	147,81	12.525,60	11.000,00	1.525,60
1/852000-728122	Batterien - Miete	2225	3225	24	1.044,00	1.100,00	-56,00	1.566,00	1.100,00	466,00
1/852000-728123	Lithium-Batterien	2225	3225	24	1.560,00	1.600,00	-40,00	2.340,00	1.600,00	740,00
1/852000-728124	Flachglas-Sammlung	2225	3225	24	92,65	400,00	-307,35	124,10	400,00	-275,90
1/852000-728130	Altholz	2225	3225	24	81.464,89	59.000,00	22.464,89	87.371,79	59.000,00	28.371,79

		MVAG			Ergebnisrechnung			Finanzierungsrechnung		
		MVAG	MVAG	VCQU	RA 2025	VA 2025	RA - VA	RA 2025	VA 2025	RA - VA
		EH	FH							
1/852000-728131	Baum- u. Strauchschnitt	2225	3225	24	44.114,50	35.000,00	9.114,50	37.450,80	35.000,00	2.450,80
1/852000-728132	Friedhofabfälle	2225	3225	24	6.538,50	5.000,00	1.538,50	6.366,79	5.000,00	1.366,79
1/852000-728133	Grünschnitt	2225	3225	24	41.417,53	45.000,00	-3.582,47	40.929,25	45.000,00	-4.070,75
1/852000-728135	Straßenkehricht	2225	3225	24	2.238,32	4.000,00	-1.761,68	2.238,32	4.000,00	-1.761,68
1/852000-728140	EAG Elektro-Alt-Geräte	2225	3225	24	14.206,50	12.000,00	2.206,50	13.867,70	12.000,00	1.867,70
1/852000-728141	EAG + Altmetalle-Verwertung	2225	3225	24	199.615,21	150.000,00	49.615,21	200.377,76	150.000,00	50.377,76
1/852000-728142	EAG + Altmetalle-Sammlung	2225	3225	24	3.924,50	4.000,00	-75,50	3.924,50	4.000,00	-75,50
1/852000-728143	EAG - Miete Gitterboxen	2225	3225	24	9.600,00	10.000,00	-400,00	14.400,00	10.000,00	4.400,00
1/852000-728150	Altspesiefettentsorgung	2225	3225	24	882,90	4.000,00	-3.117,10	975,58	4.000,00	-3.024,42
1/852000-728150/1	Nöli / Gastro	2225	3225	24	2.443,20	3.000,00	-556,80	2.443,20	3.000,00	-556,80
1/852000-728151	Altspesiefettentsorgung Erlöse-BAWU	2225	3225	24	28.146,27	19.000,00	9.146,27	19.451,77	19.000,00	451,77
1/852000-728160	RSB - Sammlung	2225	3225	24	2.073.944,12	2.160.000,00	-86.055,88	2.071.351,68	2.160.000,00	-88.648,32
1/852000-728160/1	RM - Behälterwaschen	2225	3225	24	748,89	2.000,00	-1.251,11	748,89	2.000,00	-1.251,11
1/852000-728161	Biomüll - Verwertung	2225	3225	24	330.796,59	345.000,00	-14.203,41	330.609,07	345.000,00	-14.390,93
1/852000-728161/1	Biomüll - Behälterwaschen	2225	3225	24	22.750,53	26.100,00	-3.349,47	22.750,53	26.100,00	-3.349,47
1/852000-728162	Fehlwürfe	2225	3225	24	0,00	1.000,00	-1.000,00	0,00	1.000,00	-1.000,00
1/852000-728163	Gewerbemüll	2225	3225	24	18.776,39	20.000,00	-1.223,61	19.189,82	20.000,00	-810,18
1/852000-728170	Analysen	2225	3225	24	39,60	5.000,00	-4.960,40	39,60	5.000,00	-4.960,40
1/852000-728180	Alttextilien - Gemeindeabrechnungen	2225	3225	24	168,39	4.000,00	-3.831,61	168,39	4.000,00	-3.831,61
1/852000-728200	Entgelte aus Abgeltungsverordnung	2225	3225	24	0,00	30.000,00	-30.000,00	202.025,49	30.000,00	172.025,49
1/852000-728210	AGR - Glas	2225	3225	24	101.897,82	105.000,00	-3.102,18	127.138,23	105.000,00	22.138,23
1/852000-728220	ARGEV - Kunststoff, Metall	2225	3225	24	243.048,52	252.000,00	-8.951,48	241.228,33	252.000,00	-10.771,67
1/852000-728221	Kunststoffverpackungen	2225	3225	24	15.653,34	53.000,00	-37.346,66	15.653,34	53.000,00	-37.346,66
1/852000-728223	SUP Kostenersatz- Einwegkunststoffverpackung	2225	3225	24	0,00	160.000,00	-160.000,00	0,00	160.000,00	-160.000,00
1/852000-728230	ARO - Papier	2225	3225	24	262.803,95	130.000,00	132.803,95	206.722,96	130.000,00	76.722,96
1/852000-728230/1	ARO - Papier; Gemeinden / GS	2225	3225	24	303.266,99	800.000,00	-496.733,01	315.037,96	800.000,00	-484.962,04
1/852000-728231	Altpapier - Sammlung	2225	3225	24	591.137,06	610.000,00	-18.862,94	591.098,51	610.000,00	-18.901,49
1/852000-728232	Altpapier - Verwertung	2225	3225	24	545.186,26	420.000,00	125.186,26	556.089,13	420.000,00	136.089,13
1/852000-728250	Beschaffungen für Gemeinden	2225	3225	24	204.409,81	250.000,00	-45.590,19	204.409,81	250.000,00	-45.590,19
1/852000-728260	Laserdrucker-Cartridges	2225	3225	24	425,50	2.000,00	-1.574,50	421,70	2.000,00	-1.578,30
1/852000-728280	Winterdienst	2225	3225	24	173.605,13	250.000,00	-76.394,87	163.760,02	250.000,00	-86.239,98
1/852000-728310	BAWU Rest- u. Sperrmüll	2225	3225	24	2.863.891,92	3.000.000,00	-136.108,08	2.822.132,43	3.000.000,00	-177.867,57
1/852000-728330	Eternitabfälle	2225	3225	24	5.711,72	6.000,00	-288,28	5.510,17	6.000,00	-489,83
1/852000-728340	SOS Kinderdorf-Abfallübernahme	2225	3225	24	2.423,52	3.500,00	-1.076,48	2.496,42	3.500,00	-1.003,58
1/852000-728350	Bauschutt	2225	3225	24	89.022,42	86.000,00	3.022,42	88.051,49	86.000,00	2.051,49
1/852000-728351	Erdaushub	2225	3225	24	1.805,86	5.000,00	-3.194,14	1.805,86	5.000,00	-3.194,14
1/852000-728352	Gips	2225	3225	24	363,80	0,00	363,80	363,80	0,00	363,80
1/852000-728360	Tierkörperverwertung	2225	3225	24	0,00	2.200,00	-2.200,00	0,00	2.200,00	-2.200,00

		MVAG MVAG VCQU			Ergebnisrechnung			Finanzierungsrechnung		
		EH	FH		RA 2025	VA 2025	RA - VA	RA 2025	VA 2025	RA - VA
1/852000-728372/1	Smart Card-Betriebskosten	2225	3225	24	138,33	200,00	-61,67	138,33	200,00	-61,67
1/852000-728376	Nord-Süd Achse "Radhighway"	2225	3225	24	0,00	500,00	-500,00	0,00	500,00	-500,00
1/852000-728379	RegionsAST	2225	3225	24	0,00	1.500,00	-1.500,00	0,00	1.500,00	-1.500,00
1/852000-752000/1	Kostenzuschuss NÖLRG/Gem. - TKV	2231	3231	26	12.364,80	9.000,00	3.364,80	12.364,80	9.000,00	3.364,80
SU 22 / 32	Summe Aufwendungen / Auszahlungen operative Gebarung				8.977.346,06	9.797.400,00	-820.053,94	9.111.837,47	9.797.400,00	-685.562,53
SA 0 / SA 1	(0) Nettoergebnis (21 - 22) / (1) Geldfluss operative Gebarung (31 - 32)				1.045.597,77	-6.800,00	1.052.397,77	838.937,05	-6.800,00	845.737,05
SU 23	Summe Haushaltsrücklagen				0,00	0,00	0,00	0,00	0,00	0,00
SA00	Nettoergebnis nach Zuw./Entn. Haushaltsrücklagen (Saldo 0 +/- SU23)				1.045.597,77	-6.800,00	1.052.397,77			
Investive Gebarung										
SU 33	Summe Einzahlungen investive Gebarung							0,00	0,00	0,00
SU 34	Summe Auszahlungen investive Gebarung							0,00	0,00	0,00
SA2	Saldo (2) Geldfluss aus der Investiven Gebarung (33 - 34)							0,00	0,00	0,00
SA3	Saldo (3) Nettofinanzierungssaldo (Saldo 1 + Saldo 2)							838.937,05	-6.800,00	845.737,05
Finanzierungstätigkeit										
SU 35	Summe Einzahlungen aus der Finanzierungstätigkeit							0,00	0,00	0,00
SU 36	Summe Auszahlungen aus der Finanzierungstätigkeit							0,00	0,00	0,00
SA4	Saldo (4) Geldfluss aus der Finanzierungstätigkeit (35 - 36)							0,00	0,00	0,00
SA5	Saldo (5) Geldfluss aus der voranschlagswirksamen Gebarung (Saldo 3 + Saldo 4)							838.937,05	-6.800,00	845.737,05
89	Wirtschaftliche Unternehmungen (Fortsetzung)									
899	Sonstige wirtschaftliche Unternehmungen									
899100	Geschirrmobil									
Operative Gebarung										
2/899100+811000	Einnahmen aus Vermietung und Verpachtung	2115	3115	14	7.833,18	7.500,00	333,18	7.833,18	7.500,00	333,18
2/899100+829000	Sonstige Einnahmen	2116	3116	18	0,00	100,00	-100,00	0,00	100,00	-100,00
2/899100+829100	Einnahmen f. Instandhaltung d. Betriebseinrichtung	2116	3116	18	5.139,35	3.000,00	2.139,35	5.139,35	3.000,00	2.139,35
SU 21 / 31	Summe Erträge / Einzahlungen operative Gebarung				12.972,53	10.600,00	2.372,53	12.972,53	10.600,00	2.372,53
1/899100-400000	Geringwertige Wirtschaftsgüter Materialien, Ersatzteile	2221	3221	23	1.114,34	3.400,00	-2.285,66	1.114,34	3.400,00	-2.285,66
1/899100-454000	Reinigungsmittel	2221	3221	23	709,72	1.500,00	-790,28	709,72	1.500,00	-790,28
1/899100-457000	Druckwerke	2221	3221	23	0,00	500,00	-500,00	0,00	500,00	-500,00
1/899100-459000	Sonstige Verbrauchsgüter	2221	3221	23	114,32	1.400,00	-1.285,68	114,32	1.400,00	-1.285,68
1/899100-618000	Instandhaltungsarbeiten	2224	3224	24	2.166,70	6.000,00	-3.833,30	2.166,70	6.000,00	-3.833,30
1/899100-621000	Sonstige Transporte	2222	3222	24	0,00	1.000,00	-1.000,00	0,00	1.000,00	-1.000,00
1/899100-670000	Versicherungen	2222	3222	24	357,64	500,00	-142,36	357,64	500,00	-142,36
1/899100-680000	Planmäßige Abschreibung	2226			1.794,01	1.800,00	-5,99	0,00	0,00	0,00

		MVAG MVAG VCQU			Ergebnisrechnung			Finanzierungsrechnung		
		EH	FH		RA 2025	VA 2025	RA - VA	RA 2025	VA 2025	RA - VA
1/899100-700100	Betriebskosten	2223	3223	24	0,00	500,00	-500,00	0,00	500,00	-500,00
1/899100-728020	Entgelt für sonst. Leistungen - Allgemeines	2225	3225	24	3.449,91	1.600,00	1.849,91	3.449,91	1.600,00	1.849,91
1/899100-729000	Spesenvergütung	2225	3225	24	0,00	100,00	-100,00	0,00	100,00	-100,00
SU 22 / 32	Summe Aufwendungen / Auszahlungen operative Gebarung				9.706,64	18.300,00	-8.593,36	7.912,63	16.500,00	-8.587,37
SA 0 / SA 1	(0) Nettoergebnis (21 - 22) / (1) Geldfluss operative Gebarung (31 - 32)				3.265,89	-7.700,00	10.965,89	5.059,90	-5.900,00	10.959,90
SU 23	Summe Haushaltsrücklagen				0,00	0,00	0,00	0,00	0,00	0,00
SA00	Nettoergebnis nach Zuw./Entn. Haushaltsrücklagen (Saldo 0 +/- SU23)				3.265,89	-7.700,00	10.965,89			
Investive Gebarung										
SU 33	Summe Einzahlungen investive Gebarung							0,00	0,00	0,00
SU 34	Summe Auszahlungen investive Gebarung							0,00	0,00	0,00
SA2	Saldo (2) Geldfluss aus der Investiven Gebarung (33 - 34)							0,00	0,00	0,00
SA3	Saldo (3) Nettofinanzierungssaldo (Saldo 1 + Saldo 2)							5.059,90	-5.900,00	10.959,90
Finanzierungstätigkeit										
SU 35	Summe Einzahlungen aus der Finanzierungstätigkeit							0,00	0,00	0,00
SU 36	Summe Auszahlungen aus der Finanzierungstätigkeit							0,00	0,00	0,00
SA4	Saldo (4) Geldfluss aus der Finanzierungstätigkeit (35 - 36)							0,00	0,00	0,00
SA5	Saldo (5) Geldfluss aus der voranschlagswirksamen Gebarung (Saldo 3 + Saldo 4)							5.059,90	-5.900,00	10.959,90

		MVAG	MVAG	VCQU	Ergebnisrechnung			Finanzierungsrechnung		
		EH	FH		RA 2025	VA 2025	RA - VA	RA 2025	VA 2025	RA - VA
9 Finanzwirtschaft										
90	Gesonderte Verwaltung									
900	Gesonderte Verwaltung									
900000	Abgabeneinhebung									
Operative Gebarung										
2/900000+816000/2	Kostenersätze Biedermannsdorf	2114	3114	13	28.311,66	31.300,00	-2.988,34	30.003,00	31.300,00	-1.297,00
2/900000+816000/3	Kostenersätze Breitenfurt	2114	3114	13	57.809,01	67.600,00	-9.790,99	60.732,47	67.600,00	-6.867,53
2/900000+816000/4	Kostenersätze Brunn am Gebirge	2114	3114	13	98.965,95	116.300,00	-17.334,05	83.285,06	116.300,00	-33.014,94
2/900000+816000/6	Kostenersätze Gaaden	2114	3114	13	13.886,32	15.900,00	-2.013,68	12.480,09	15.900,00	-3.419,91
2/900000+816000/7	Kostenersätze Gießhübl	2114	3114	13	15.460,09	19.600,00	-4.139,91	15.592,43	19.600,00	-4.007,57
2/900000+816000/9	Kostenersätze Gumpoldskirchen	2114	3114	13	33.787,86	37.800,00	-4.012,14	33.804,09	37.800,00	-3.995,91
2/900000+816000/10	Kostenersätze Guntramsdorf	2114	3114	13	56.120,71	65.300,00	-9.179,29	53.993,77	65.300,00	-11.306,23
2/900000+816000/11	Kostenersätze Hennersdorf	2114	3114	13	11.958,67	13.600,00	-1.641,33	11.208,64	13.600,00	-2.391,36
2/900000+816000/12	Kostenersätze Hinterbrühl	2114	3114	13	24.360,41	28.700,00	-4.339,59	20.173,37	28.700,00	-8.526,63
2/900000+816000/16	Kostenersätze Maria Enzersdorf	2114	3114	13	62.683,98	77.200,00	-14.516,02	63.102,24	77.200,00	-14.097,76
2/900000+816000/17	Kostenersätze Mödling	2114	3114	13	88.058,78	111.400,00	-23.341,22	86.638,54	111.400,00	-24.761,46
2/900000+816000/18	Kostenersätze Münchendorf	2114	3114	13	39.016,85	47.100,00	-8.083,15	37.916,97	47.100,00	-9.183,03
2/900000+816000/19	Kostenersätze Perchtoldsdorf	2114	3114	13	146.457,62	175.900,00	-29.442,38	115.468,38	175.900,00	-60.431,62
2/900000+816000/20	Kostenersätze Vösendorf	2114	3114	13	39.698,94	52.800,00	-13.101,06	54.668,59	52.800,00	1.868,59
2/900000+816000/21	Kostenersätze Wr.Neudorf	2114	3114	13	41.992,16	52.100,00	-10.107,84	40.721,96	52.100,00	-11.378,04
2/900000+816001	Kostenbeiträge Gehaltspfändungen	2114	3114	13	162,08	0,00	162,08	162,08	0,00	162,08
2/900000+823067	Zinsen - HABEN Abgabeneinhebung	2131	3131	14	17.137,22	10.200,00	6.937,22	17.137,22	10.200,00	6.937,22
2/900000+829001	Bankspesen Rücküberweisung SA	2116	3116	18	-39,00	100,00	-139,00	-66,05	100,00	-166,05
2/900000+849000/2	Nebengebühren Biedermannsdorf	2111	3111	10	2.897,00	800,00	2.097,00	374,09	800,00	-425,91
2/900000+849000/3	Nebengebühren Breitenfurt	2111	3111	10	2.848,27	1.900,00	948,27	933,34	1.900,00	-966,66
2/900000+849000/4	Nebengebühren Brunn am Gebirge	2111	3111	10	6.879,21	5.100,00	1.779,21	3.326,95	5.100,00	-1.773,05
2/900000+849000/6	Nebengebühren Gaaden	2111	3111	10	373,63	500,00	-126,37	428,64	500,00	-71,36
2/900000+849000/7	Nebengebühren Gießhübl	2111	3111	10	1.990,52	1.500,00	490,52	824,06	1.500,00	-675,94
2/900000+849000/9	Nebengebühren Gumpoldskirchen	2111	3111	10	2.234,63	1.800,00	434,63	1.863,86	1.800,00	63,86
2/900000+849000/10	Nebengebühren Guntramsdorf	2111	3111	10	4.392,18	3.300,00	1.092,18	2.960,50	3.300,00	-339,50
2/900000+849000/11	Nebengebühren Hennersdorf	2111	3111	10	449,27	300,00	149,27	363,06	300,00	63,06
2/900000+849000/12	Nebengebühren Hinterbrühl	2111	3111	10	1.675,93	3.700,00	-2.024,07	906,43	3.700,00	-2.793,57
2/900000+849000/16	Nebengebühren Maria Enzersdorf	2111	3111	10	9.859,89	5.800,00	4.059,89	7.509,11	5.800,00	1.709,11
2/900000+849000/17	Nebengebühren Mödling	2111	3111	10	12.037,96	11.000,00	1.037,96	6.182,71	11.000,00	-4.817,29
2/900000+849000/18	Nebengebühren Münchendorf	2111	3111	10	4.069,45	2.100,00	1.969,45	2.101,82	2.100,00	1,82
2/900000+849000/19	Nebengebühren Perchtoldsdorf	2111	3111	10	8.474,03	14.000,00	-5.525,97	4.152,88	14.000,00	-9.847,12
2/900000+849000/20	Nebengebühren Vösendorf	2111	3111	10	9.957,44	7.600,00	2.357,44	6.803,78	7.600,00	-796,22

		MVAG			Ergebnisrechnung			Finanzierungsrechnung		
		EH	FH	VCQU	RA 2025	VA 2025	RA - VA	RA 2025	VA 2025	RA - VA
2/900000+849000/21	Nebengebühren Wr.Neudorf	2111	3111	10	4.820,91	2.700,00	2.120,91	2.280,44	2.700,00	-419,56
SU 21 / 31	Summe Erträge / Einzahlungen operative Gebarung				848.789,63	985.000,00	-136.210,37	778.034,52	985.000,00	-206.965,48
1/900000-400000	Geringwertige Wirtschaftsgüter Materialien, Ersatzteile	2221	3221	23	7.692,03	4.000,00	3.692,03	11.769,19	4.000,00	7.769,19
1/900000-456000	Schreib-, Zeichen- und sonstige Büromittel	2221	3221	23	3.566,36	3.000,00	566,36	3.566,36	3.000,00	566,36
1/900000-457000	Druckwerke	2221	3221	23	1.313,86	3.000,00	-1.686,14	1.313,86	3.000,00	-1.686,14
1/900000-458000	Mittel zur Gesundheitsvorsorge	2221	3221	23	0,00	500,00	-500,00	0,00	500,00	-500,00
1/900000-459000	Sonstige Verbrauchsgüter	2221	3221	23	0,00	300,00	-300,00	0,00	300,00	-300,00
1/900000-510000	Geldbezüge der Vertragsbediensteten der Verwaltung	2211	3211	20	289.213,85	298.800,00	-9.586,15	289.213,85	298.800,00	-9.586,15
1/900000-563000	Sonstige Aufwandsentschädigungen	2213	3213	20	0,00	600,00	-600,00	0,00	600,00	-600,00
1/900000-565000	Mehrleistungsvergütungen	2211	3211	20	2.158,66	0,00	2.158,66	2.158,66	0,00	2.158,66
1/900000-569000	Sonst. Nebengebühren	2211	3211	20	3.235,06	4.700,00	-1.464,94	3.235,06	4.700,00	-1.464,94
1/900000-580000	DGB zum Ausgleichsfonds für Familienbeihilfen	2212	3212	20	12.015,94	14.900,00	-2.884,06	12.015,94	14.900,00	-2.884,06
1/900000-582000	Sonstige DGB zur sozialen Sicherheit	2212	3212	20	61.690,63	66.400,00	-4.709,37	61.690,63	66.400,00	-4.709,37
1/900000-588000	Öffentliche Abgaben (Ausgaben), Kommunalsteuer	2212	3212	20	8.878,79	9.200,00	-321,21	8.878,79	9.200,00	-321,21
1/900000-592000	Dotierung von Rückstellungen für Jubiläumsszuwendungen	2214			1.910,63	1.100,00	810,63	0,00	0,00	0,00
1/900000-618000	Instandhaltung der Amtsausstattung	2224	3224	24	648,00	700,00	-52,00	648,00	700,00	-52,00
1/900000-630000	Porto	2222	3222	24	105.190,07	154.100,00	-48.909,93	105.704,57	154.100,00	-48.395,43
1/900000-631000	Telefon, Telefax, BTX	2222	3222	24	52.544,90	56.700,00	-4.155,10	52.120,62	56.700,00	-4.579,38
1/900000-640000	Rechts- u. Beratungskosten	2222	3222	24	9.138,74	2.100,00	7.038,74	9.138,74	2.100,00	7.038,74
1/900000-659067	Buchungs- und Bankspesen Abgabeneinhebung	2244	3244	24	9.429,99	10.000,00	-570,01	9.429,99	10.000,00	-570,01
1/900000-670000	Versicherungen	2222	3222	24	2.439,25	4.400,00	-1.960,75	2.439,25	4.400,00	-1.960,75
1/900000-680000	Planmäßige Abschreibung	2226			2.777,39	3.500,00	-722,61	0,00	0,00	0,00
1/900000-700000	Mieten - Gebäude	2223	3223	24	11.307,75	10.900,00	407,75	11.307,75	10.900,00	407,75
1/900000-700100	Betriebskosten	2223	3223	24	4.054,18	2.600,00	1.454,18	4.054,18	2.600,00	1.454,18
1/900000-700200	Mieten - Geräte	2223	3223	24	3.485,33	5.000,00	-1.514,67	3.485,33	5.000,00	-1.514,67
1/900000-710010	Öffentliche Abgaben (Ausgaben)	2225	3225	24	0,00	500,00	-500,00	0,00	500,00	-500,00
1/900000-710067	Öffentliche Abgaben KEST - Abgabeneinhebung	2225	3225	24	4.284,31	5.000,00	-715,69	4.284,31	5.000,00	-715,69
1/900000-724000	Reisegebühren	2225	3225	24	152,30	300,00	-147,70	152,30	300,00	-147,70
1/900000-728000	Entgelt für sonst. Leistungen - EDV	2225	3225	24	65.788,11	59.000,00	6.788,11	66.296,96	59.000,00	7.296,96
1/900000-728010	Personalüberlassung	2225	3225	24	162.062,79	234.500,00	-72.437,21	160.063,76	234.500,00	-74.436,24
1/900000-728011	Verwaltungsentgelt GVA	2225	3225	24	25.587,73	26.300,00	-712,27	25.587,73	26.300,00	-712,27
1/900000-729000	Gebühren Rücküberweisung	2225	3225	24	38,00	500,00	-462,00	38,00	500,00	-462,00

		MVAG MVAG VCQU			Ergebnisrechnung			Finanzierungsrechnung		
		EH	FH		RA 2025	VA 2025	RA - VA	RA 2025	VA 2025	RA - VA
1/900000-729010	Weiterbildung	2225	3225	24	2.873,00	3.000,00	-127,00	2.873,00	3.000,00	-127,00
SU 22 / 32	Summe Aufwendungen / Auszahlungen operative Gebarung				853.477,65	985.600,00	-132.122,35	851.466,83	981.000,00	-129.533,17
SA 0 / SA 1	(0) Nettoergebnis (21 - 22) / (1) Geldfluss operative Gebarung (31 - 32)				-4.688,02	-600,00	-4.088,02	-73.432,31	4.000,00	-77.432,31
SU 23	Summe Haushaltsrücklagen				0,00	0,00	0,00	0,00	0,00	0,00
SA00	Nettoergebnis nach Zuw./Entn. Haushaltsrücklagen (Saldo 0 +/- SU23)				-4.688,02	-600,00	-4.088,02			
Investive Gebarung										
SU 33	Summe Einzahlungen investive Gebarung							0,00	0,00	0,00
1/900000-042000	Amtsausstattung		3415	2 41	0,00	0,00	0,00	0,00	4.000,00	-4.000,00
SU 34	Summe Auszahlungen investive Gebarung							0,00	4.000,00	-4.000,00
SA2	Saldo (2) Geldfluss aus der Investiven Gebarung (33 - 34)							0,00	-4.000,00	4.000,00
SA3	Saldo (3) Nettofinanzierungssaldo (Saldo 1 + Saldo 2)							-73.432,31	0,00	-73.432,31
Finanzierungstätigkeit										
SU 35	Summe Einzahlungen aus der Finanzierungstätigkeit							0,00	0,00	0,00
SU 36	Summe Auszahlungen aus der Finanzierungstätigkeit							0,00	0,00	0,00
SA4	Saldo (4) Geldfluss aus der Finanzierungstätigkeit (35 - 36)							0,00	0,00	0,00
SA5	Saldo (5) Geldfluss aus der voranschlagswirksamen Gebarung (Saldo 3 + Saldo 4)							-73.432,31	0,00	-73.432,31
91	Kapitalvermögen und Stiftungen ohne eigene Rechtspersönlichkeit									
910	Geldverkehr									
910000	Geldverkehr									
Operative Gebarung										
2/910000+823000	Zinsen - HABEN	2131	3131	14	13.800,56	5.200,00	8.600,56	13.800,56	5.200,00	8.600,56
SU 21 / 31	Summe Erträge / Einzahlungen operative Gebarung				13.800,56	5.200,00	8.600,56	13.800,56	5.200,00	8.600,56
1/910000-650000	Sonstige Zinsen - Inland SOLL	2241	3241	25	0,00	100,00	-100,00	0,00	100,00	-100,00
1/910000-659000	Buchungs- und Bankspesen	2244	3244	24	1.481,28	2.000,00	-518,72	1.481,28	2.000,00	-518,72
1/910000-710000	Öffentliche Abgaben KEST	2225	3225	24	3.450,15	2.800,00	650,15	3.450,15	2.800,00	650,15
1/910000-728000	Sonstige Ausgaben	2225	3225	24	0,00	100,00	-100,00	0,00	100,00	-100,00
SU 22 / 32	Summe Aufwendungen / Auszahlungen operative Gebarung				4.931,43	5.000,00	-68,57	4.931,43	5.000,00	-68,57
SA 0 / SA 1	(0) Nettoergebnis (21 - 22) / (1) Geldfluss operative Gebarung (31 - 32)				8.869,13	200,00	8.669,13	8.869,13	200,00	8.669,13
SU 23	Summe Haushaltsrücklagen				0,00	0,00	0,00	0,00	0,00	0,00
SA00	Nettoergebnis nach Zuw./Entn. Haushaltsrücklagen (Saldo 0 +/- SU23)				8.869,13	200,00	8.669,13			
Investive Gebarung										
SU 33	Summe Einzahlungen investive Gebarung							0,00	0,00	0,00
SU 34	Summe Auszahlungen investive Gebarung							0,00	0,00	0,00
SA2	Saldo (2) Geldfluss aus der Investiven Gebarung (33 - 34)							0,00	0,00	0,00
SA3	Saldo (3) Nettofinanzierungssaldo (Saldo 1 + Saldo 2)							8.869,13	200,00	8.669,13

		MVAG	MVAG	VCQU	Ergebnisrechnung			Finanzierungsrechnung		
		EH	FH		RA 2025	VA 2025	RA - VA	RA 2025	VA 2025	RA - VA
Finanzierungstätigkeit										
SU 35	Summe Einzahlungen aus der Finanzierungstätigkeit							0,00	0,00	0,00
SU 36	Summe Auszahlungen aus der Finanzierungstätigkeit							0,00	0,00	0,00
SA4	Saldo (4) Geldfluss aus der Finanzierungstätigkeit (35 – 36)							0,00	0,00	0,00
SA5	Saldo (5) Geldfluss aus der voranschlagswirksamen Gebarung (Saldo 3 + Saldo 4)							8.869,13	200,00	8.669,13
914 Beteiligungen										
914000 Beteiligungen										
Operative Gebarung										
2/914000+818000	Erträge aus der Bewertung von Beteiligungen	2136			8.522,27	0,00	8.522,27	0,00	0,00	0,00
SU 21 / 31	Summe Erträge / Einzahlungen operative Gebarung				8.522,27	0,00	8.522,27	0,00	0,00	0,00
SU 22 / 32	Summe Aufwendungen / Auszahlungen operative Gebarung				0,00	0,00	0,00	0,00	0,00	0,00
SA 0 / SA 1	(0) Nettoergebnis (21 - 22) / (1) Geldfluss operative Gebarung (31 – 32)				8.522,27	0,00	8.522,27	0,00	0,00	0,00
SU 23	Summe Haushaltsrücklagen				0,00	0,00	0,00	0,00	0,00	0,00
SA00	Nettoergebnis nach Zuw./Entn. Haushaltsrücklagen (Saldo 0 +/- SU23)				8.522,27	0,00	8.522,27			
Investive Gebarung										
SU 33	Summe Einzahlungen investive Gebarung							0,00	0,00	0,00
SU 34	Summe Auszahlungen investive Gebarung							0,00	0,00	0,00
SA2	Saldo (2) Geldfluss aus der Investiven Gebarung (33 – 34)							0,00	0,00	0,00
SA3	Saldo (3) Nettofinanzierungssaldo (Saldo 1 + Saldo 2)							0,00	0,00	0,00
Finanzierungstätigkeit										
SU 35	Summe Einzahlungen aus der Finanzierungstätigkeit							0,00	0,00	0,00
SU 36	Summe Auszahlungen aus der Finanzierungstätigkeit							0,00	0,00	0,00
SA4	Saldo (4) Geldfluss aus der Finanzierungstätigkeit (35 – 36)							0,00	0,00	0,00
SA5	Saldo (5) Geldfluss aus der voranschlagswirksamen Gebarung (Saldo 3 + Saldo 4)							0,00	0,00	0,00
92 Öffentliche Abgaben										
920 Ausschließliche Gemeindeabgaben										
920000 Ausschließliche Gemeindeabgaben										
Operative Gebarung										
2/920000+816000	Kostenersatz für erbrachte Leistung	2114	3114	13	55.619,73	55.300,00	319,73	55.619,73	55.300,00	319,73
SU 21 / 31	Summe Erträge / Einzahlungen operative Gebarung				55.619,73	55.300,00	319,73	55.619,73	55.300,00	319,73
1/920000-630000	Postentgelte	2222	3222	24	14.461,13	14.400,00	61,13	14.461,13	14.400,00	61,13
1/920000-659000	Geldverkehrsspesen	2244	3244	24	8.342,96	8.200,00	142,96	8.342,96	8.200,00	142,96
1/920000-720000	Kostenbeiträge für Leistungen GVA	2225	3225	24	32.815,64	32.700,00	115,64	32.815,64	32.700,00	115,64
SU 22 / 32	Summe Aufwendungen / Auszahlungen operative Gebarung				55.619,73	55.300,00	319,73	55.619,73	55.300,00	319,73

	MVAG	MVAG	VCQU	Ergebnisrechnung			Finanzierungsrechnung				
				EH	FH	RA 2025	VA 2025	RA - VA	RA 2025	VA 2025	RA - VA
SA 0 / SA 1			(0) Nettoergebnis (21 - 22) / (1) Geldfluss operative Gebarung (31 – 32)			0,00	0,00	0,00	0,00	0,00	0,00
SU 23			Summe Haushaltsrücklagen			0,00	0,00	0,00	0,00	0,00	0,00
SA00			Nettoergebnis nach Zuw./Entn. Haushaltsrücklagen (Saldo 0 +/- SU23)			0,00	0,00	0,00			
Investive Gebarung											
SU 33			Summe Einzahlungen investive Gebarung					0,00	0,00	0,00	0,00
SU 34			Summe Auszahlungen investive Gebarung					0,00	0,00	0,00	0,00
SA2			Saldo (2) Geldfluss aus der Investiven Gebarung (33 – 34)					0,00	0,00	0,00	0,00
SA3			Saldo (3) Nettofinanzierungssaldo (Saldo 1 + Saldo 2)					0,00	0,00	0,00	0,00
Finanzierungstätigkeit											
SU 35			Summe Einzahlungen aus der Finanzierungstätigkeit					0,00	0,00	0,00	0,00
SU 36			Summe Auszahlungen aus der Finanzierungstätigkeit					0,00	0,00	0,00	0,00
SA4			Saldo (4) Geldfluss aus der Finanzierungstätigkeit (35 – 36)					0,00	0,00	0,00	0,00
SA5			Saldo (5) Geldfluss aus der voranschlagswirksamen Gebarung (Saldo 3 + Saldo 4)					0,00	0,00	0,00	0,00
99 Jahresergebnis, Übergabe und Übernahme des Jahresergebnisses, Abwicklung der Vorjahre											
990 Überschüsse und Abgänge (soweit nicht zugeordnet)											
990000 Überschüsse und Abgänge (soweit nicht zugeordnet)											
Operative Gebarung											
SU 21 / 31			Summe Erträge / Einzahlungen operative Gebarung			0,00	0,00	0,00	0,00	0,00	0,00
SU 22 / 32			Summe Aufwendungen / Auszahlungen operative Gebarung			0,00	0,00	0,00	0,00	0,00	0,00
SA 0 / SA 1			(0) Nettoergebnis (21 - 22) / (1) Geldfluss operative Gebarung (31 – 32)			0,00	0,00	0,00	0,00	0,00	0,00
1/990000-795077			Zuweisung an allgemeine Haushaltsrücklagen	2401		1.132.992,54	0,00	1.132.992,54	0,00	0,00	0,00
SU 23			Summe Haushaltsrücklagen			-1.132.992,54	0,00	-1.132.992,54	0,00	0,00	0,00
SA00			Nettoergebnis nach Zuw./Entn. Haushaltsrücklagen (Saldo 0 +/- SU23)			-1.132.992,54	0,00	-1.132.992,54			
Investive Gebarung											
SU 33			Summe Einzahlungen investive Gebarung					0,00	0,00	0,00	0,00
SU 34			Summe Auszahlungen investive Gebarung					0,00	0,00	0,00	0,00
SA2			Saldo (2) Geldfluss aus der Investiven Gebarung (33 – 34)					0,00	0,00	0,00	0,00
SA3			Saldo (3) Nettofinanzierungssaldo (Saldo 1 + Saldo 2)					0,00	0,00	0,00	0,00
Finanzierungstätigkeit											
SU 35			Summe Einzahlungen aus der Finanzierungstätigkeit					0,00	0,00	0,00	0,00
SU 36			Summe Auszahlungen aus der Finanzierungstätigkeit					0,00	0,00	0,00	0,00
SA4			Saldo (4) Geldfluss aus der Finanzierungstätigkeit (35 – 36)					0,00	0,00	0,00	0,00
SA5			Saldo (5) Geldfluss aus der voranschlagswirksamen Gebarung (Saldo 3 + Saldo 4)					0,00	0,00	0,00	0,00

Nachweis der Investitionstätigkeit

Vorhaben	Vorhabensbezeichnung							
Konto	Bezeichnung		RA 2025	VA 2025	RA - VA	RA Vorjahre	RA Gesamt	

Salden Finanzierungsergebnisse

RA 2025

VA 2025

RA - VA

RA Vorjahre

RA Gesamt

Nachweis Kundenforderungen

Konto	Bezeichnung	Saldo Brutto 31.12.2024	Saldo Brutto 31.12.2025	Netto	USt
Nicht voranschlagswirksame Gebarung					
0/000000+361000	NÖ Seuchenvorsorgeabgabe	16.662,81	21.673,01	21.673,01	0,00
0/000000+361020/2	Kommunalsteuer Biedermannsdorf	3.483,90	38.714,35	38.714,35	0,00
0/000000+361020/3	Kommunalsteuer Breitenfurt	2.170,72	33.815,07	33.815,07	0,00
0/000000+361020/4	Kommunalsteuer Brunn am Gebirge	0,00	23.055,87	23.055,87	0,00
0/000000+361020/7	Kommunalsteuer Gießhübl	13.434,50	9.554,21	9.554,21	0,00
0/000000+361020/9	Kommunalsteuer Gumpoldskirchen	0,00	4.759,28	4.759,28	0,00
0/000000+361020/10	Kommunalsteuer Guntramsdorf	98.647,02	139.688,08	139.688,08	0,00
0/000000+361020/11	Kommunalsteuer Hennersdorf	2.921,68	73,17	73,17	0,00
0/000000+361020/16	Kommunalsteuer Maria Enzersdorf	50.559,99	35.354,52	35.354,52	0,00
0/000000+361020/18	Kommunalsteuer Münchendorf	136.902,17	190.028,70	190.028,70	0,00
0/000000+361020/19	Kommunalsteuer Perchtoldsdorf	0,00	1.733,92	1.733,92	0,00
0/000000+361021/2	Kommunalsteuer Biedermannsdorf IZ Süd	123.132,26	118.583,11	118.583,11	0,00
0/000000+361021/10	Kommunalsteuer IZ Guntramsdorf	37.795,06	23.011,15	23.011,15	0,00
0/000000+361030/7	Hundeabgabe Gießhübl	1.231,83	990,89	990,89	0,00
0/000000+361030/11	Hundeabgabe Hennersdorf	26,46	60,00	60,00	0,00
0/000000+361031/11	Hundemarke Hennersdorf	4,00	8,00	8,00	0,00
0/000000+361101/2	Grundsteuer A Biedermannsdorf	-2.040,89	-2.182,18	-2.182,18	0,00
0/000000+361101/3	Grundsteuer A Breitenfurt	-129,64	-111,57	-111,57	0,00
0/000000+361101/4	Grundsteuer A Brunn am Gebirge	-1.000,50	-923,45	-923,45	0,00
0/000000+361101/6	Grundsteuer A Gaaden	-193,27	-53,05	-53,05	0,00
0/000000+361101/7	Grundsteuer A Gießhübl	32,20	304,70	304,70	0,00
0/000000+361101/9	Grundsteuer A Gumpoldskirchen	-65,30	-134,62	-134,62	0,00
0/000000+361101/10	Grundsteuer A Guntramsdorf	-858,30	-939,74	-939,74	0,00
0/000000+361101/11	Grundsteuer A Hennersdorf	-320,43	-212,00	-212,00	0,00
0/000000+361101/12	Grundsteuer A Hinterbrühl	-146,19	25,64	25,64	0,00
0/000000+361101/16	Grundsteuer A Maria Enzersdorf	-216,90	-235,10	-235,10	0,00
0/000000+361101/17	Grundsteuer A Mödling	-214,37	-173,91	-173,91	0,00
0/000000+361101/18	Grundsteuer A Münchendorf	-1.099,94	-878,92	-878,92	0,00
0/000000+361101/19	Grundsteuer A Perchtoldsdorf	-2.408,01	-2.251,39	-2.251,39	0,00
0/000000+361101/20	Grundsteuer A Vösendorf	-70,85	-70,32	-70,32	0,00
0/000000+361101/21	Grundsteuer A Wr. Neudorf	100,86	139,97	139,97	0,00
0/000000+361102/2	Grundsteuer B Biedermannsdorf	-496,13	-274,83	-274,83	0,00
0/000000+361102/3	Grundsteuer B Breitenfurt	3.584,64	6.685,01	6.685,01	0,00
0/000000+361102/4	Grundsteuer B Brunn am Gebirge	35.315,20	45.420,87	45.420,87	0,00
0/000000+361102/6	Grundsteuer B Gaaden	-892,16	-437,04	-437,04	0,00
0/000000+361102/7	Grundsteuer B Gießhübl	3.941,30	6.971,10	6.971,10	0,00
0/000000+361102/9	Grundsteuer B Gumpoldskirchen	3.741,41	17.273,10	17.273,10	0,00

Rechnungsabschluss 2025

Gemeindevorb.f.Abgabeneinh.u. Umweltschutz im Bezirk Mödling

Nachweis Kundenforderungen

Konto	Bezeichnung	Saldo Brutto 31.12.2024	Saldo Brutto 31.12.2025	Netto	USt
0/000000+361102/10	Grundsteuer B Guntramsdorf	13.446,26	4.178,44	4.178,44	0,00
0/000000+361102/11	Grundsteuer B Hennersdorf	852,14	450,49	450,49	0,00
0/000000+361102/12	Grundsteuer B Hinterbrühl	11.658,21	17.003,04	17.003,04	0,00
0/000000+361102/16	Grundsteuer B Maria Enzersdorf	25.614,96	76.190,75	76.190,75	0,00
0/000000+361102/17	Grundsteuer B Mödling	33.775,66	18.132,49	18.132,49	0,00
0/000000+361102/18	Grundsteuer B Münchendorf	3.396,86	30.355,11	30.355,11	0,00
0/000000+361102/19	Grundsteuer B Perchtoldsdorf	23.400,28	46.905,92	46.905,92	0,00
0/000000+361102/20	Grundsteuer B Vösendorf	-40.693,34	-41.013,55	-41.013,55	0,00
0/000000+361102/21	Grundsteuer B Wr.Neudorf	7.124,68	54.855,52	54.855,52	0,00
0/000000+361103/2	Wasserbezugsgebühr Biedermannsdorf	2.453,27	4.715,30	4.286,70	428,60
0/000000+361103/4	Wasserbezugsgebühr Brunn am Gebirge	19.316,27	69.446,24	63.132,90	6.313,34
0/000000+361103/9	Wasserbezugsgebühr Gumpoldskirchen	5.411,83	1.248,71	1.135,36	113,35
0/000000+361103/16	Wasserbezugsgebühr Maria Enzersdorf	53.131,62	60.262,67	54.784,38	5.478,29
0/000000+361103/17	Wasserbezugsgebühr Mödling	96.229,03	46.269,62	42.063,37	4.206,25
0/000000+361103/18	Wasserbezugsgebühr Münchendorf	15.412,12	6.561,55	5.965,16	596,39
0/000000+361103/19	Wasserbezugsgebühr Perchtoldsdorf	27.505,87	-114.065,53	-103.695,75	-10.369,78
0/000000+361103/21	Wasserbezugsgebühr Wr.Neudorf	16.970,34	4.624,46	4.203,90	420,56
0/000000+361104	Wasserbereitstellungsgebühr Biedermannsdorf	386,10	499,23	453,85	45,38
0/000000+361104/4	Bereitstellungsgebühr Brunn am Gebirge	3.932,57	7.506,39	6.823,97	682,42
0/000000+361104/9	Bereitstellungsgebühr Gumpoldskirchen	1.071,11	1.415,69	1.286,86	128,83
0/000000+361104/16	Bereitstellungsgebühr Maria Enzersdorf	16.420,59	16.161,55	14.691,73	1.469,82
0/000000+361104/17	Bereitstellungsgebühr Mödling	-248,85	3.280,64	2.981,36	299,28
0/000000+361104/18	Bereitstellungsgebühr Münchendorf	1.352,97	2.095,49	1.904,84	190,65
0/000000+361104/19	Bereitstellungsgebühr Perchtoldsdorf	571,66	5.060,97	4.602,87	458,10
0/000000+361104/21	Bereitstellungsgebühr Wr.Neudorf	2.624,40	6.787,90	6.170,65	617,25
0/000000+361105/2	Kanalbenützungsgebühr Biedermannsdorf	3.830,41	2.596,99	2.360,94	236,05
0/000000+361105/3	Schmutzwasserkanal Breitenfurt	16.113,60	21.379,97	19.436,22	1.943,75
0/000000+361105/4	Schmutzwasserkanal Brunn am Gebirge	45.978,52	79.571,91	72.337,86	7.234,05
0/000000+361105/6	Schmutzwasserkanal Gaaden	1.977,60	-1.138,23	-1.034,77	-103,46
0/000000+361105/7	Schmutzwasserkanal Gießhübl	18.088,84	28.904,86	26.277,09	2.627,77
0/000000+361105/9	Schmutzwasserkanal Gumpoldskirchen	13.463,04	15.430,43	14.027,68	1.402,75
0/000000+361105/10	Schmutzwasserkanal Guntramsdorf	63.201,04	61.142,83	55.584,05	5.558,78
0/000000+361105/11	Schmutzwasserkanal Hennersdorf	-174,71	100,21	91,09	9,12
0/000000+361105/12	Schmutzwasserkanal Hinterbrühl	27.032,61	28.333,83	25.757,93	2.575,90
0/000000+361105/16	Schmutzwasserkanal Maria Enzersdorf	112.699,94	91.235,11	82.940,85	8.294,26
0/000000+361105/17	Kanalbenützungsgebühr Mödling	73.917,03	118.249,27	107.499,19	10.750,08
0/000000+361105/18	Schmutzwasserkanal Münchendorf	6.454,82	12.237,08	11.124,54	1.112,54
0/000000+361105/19	Schmutzwasserkanal Perchtoldsdorf	69.329,21	162.443,82	147.676,15	14.767,67
0/000000+361105/20	Schmutzwasserkanal Vösendorf	31.337,75	23.109,98	21.008,87	2.101,11

Rechnungsabschluss 2025

Nachweis Kundenforderungen

Gemeindevorb.f.Abgabeneinh.u. Umweltschutz im Bezirk Mödling

Konto	Bezeichnung	Saldo Brutto 31.12.2024	Saldo Brutto 31.12.2025	Netto	USt
0/000000+361105/21	Schmutzwasserkanal Wr.Neudorf	6.145,52	17.086,67	15.533,20	1.553,47
0/000000+361106/19	Regenwasserkanal Perchtoldsdorf	256,35	123,34	112,13	11,21
0/000000+361107/2	Abfallwirtschaftsgebühr Biedermannsdorf	1.128,82	1.557,92	1.416,06	141,86
0/000000+361107/3	Abfallwirtschaftsgebühr Breitenfurt	8.596,34	16.184,80	14.713,78	1.471,02
0/000000+361107/4	Abfallwirtschaftsgebühr Brunn am Gebirge	29.454,74	30.893,88	28.085,17	2.808,71
0/000000+361107/6	Abfallwirtschaftsgebühr Gaaden	2.015,89	2.345,66	2.132,53	213,13
0/000000+361107/7	Abfallwirtschaftsgebühr Gießhübl	11.305,64	23.729,55	21.571,84	2.157,71
0/000000+361107/9	Abfallwirtschaftsgebühr Gumpoldskirchen	3.141,48	6.130,06	5.572,94	557,12
0/000000+361107/10	Abfallwirtschaftsgebühr Guntramsdorf	9.633,21	13.274,20	12.067,79	1.206,41
0/000000+361107/11	Abfallwirtschaftsgebühr Hennersdorf	1.008,68	1.330,46	1.209,46	121,00
0/000000+361107/12	Abfallwirtschaftsgebühr Hinterbrühl	8.712,65	12.071,02	10.973,19	1.097,83
0/000000+361107/16	Abfallwirtschaftsgebühr Maria Enzersdorf	24.091,98	25.627,83	23.297,60	2.330,23
0/000000+361107/17	Abfallwirtschaftsgebühr Mödling	26.034,19	32.979,39	29.980,95	2.998,44
0/000000+361107/18	Abfallwirtschaftsgebühr Münchendorf	4.047,02	7.507,34	6.825,02	682,32
0/000000+361107/19	Abfallwirtschaftsgebühr Perchtoldsdorf	53.775,41	75.394,85	68.541,59	6.853,26
0/000000+361107/20	Abfallwirtschaftsgebühr Vösendorf	12.744,19	20.584,96	18.713,76	1.871,20
0/000000+361107/21	Abfallwirtschaftsgebühr Wr.Neudorf	2.062,65	11.656,34	10.596,50	1.059,84
0/000000+361108/2	Abfallwirtschaftsabgabe Biedermannsdorf	564,89	809,41	735,83	73,58
0/000000+361108/3	Abfallwirtschaftsabgabe Breitenfurt	885,52	1.765,81	1.605,85	159,96
0/000000+361108/4	Abfallwirtschaftsabgabe Brunn am Gebirge	12.932,61	12.634,96	11.486,37	1.148,59
0/000000+361108/6	Abfallwirtschaftsabgabe Gaaden	285,77	308,62	280,45	28,17
0/000000+361108/7	Abfallwirtschaftsabgabe Gießhübl	4.722,66	8.096,32	7.360,30	736,02
0/000000+361108/9	Abfallwirtschaftsabgabe Gumpoldskirchen	799,60	1.655,45	1.504,84	150,61
0/000000+361108/10	Abfallwirtschaftsabgabe Guntramsdorf	1.151,45	1.940,96	1.764,87	176,09
0/000000+361108/11	Abfallwirtschaftsabgabe Hennersdorf	136,25	179,75	163,30	16,45
0/000000+361108/12	Abfallwirtschaftsabgabe Hinterbrühl	2.738,46	3.767,78	3.425,18	342,60
0/000000+361108/16	Abfallwirtschaftsabgabe Maria Enzersdorf	23.661,54	15.887,45	14.442,61	1.444,84
0/000000+361108/17	Abfallwirtschaftsabgabe Mödling	13.438,11	17.625,60	16.023,23	1.602,37
0/000000+361108/18	Abfallwirtschaftsabgabe Münchendorf	1.439,52	2.349,08	2.135,75	213,33
0/000000+361108/19	Abfallwirtschaftsabgabe Perchtoldsdorf	5.456,27	7.182,49	6.527,64	654,85
0/000000+361108/20	Abfallwirtschaftsabgabe Vösendorf	6.063,85	8.917,64	8.106,88	810,76
0/000000+361108/21	Abfallwirtschaftsabgabe Wr.Neudorf	1.406,47	2.098,00	1.907,25	190,75
0/000000+361120/20	Interessentenbeitrag Vösendorf	129.232,52	158.364,69	158.364,69	0,00
0/000000+361150/19	Schmutzwasserkanal Perchtoldsdorf	299,90	1.026,09	932,82	93,27
0/000000+361170/4	Gewerberestmüll Brunn am Gebirge	1.654,74	523,45	475,84	47,61
0/000000+361170/10	Gewerberestmüll Guntramsdorf	-20,35	460,13	418,30	41,83
0/000000+361170/16	Gewerberestmüll Maria Enzersdorf	2.375,50	3.294,36	2.994,87	299,49
0/000000+361170/19	Gewerberestmüll Perchtoldsdorf	2.790,79	535,40	486,72	48,68
0/000000+361170/20	Gewerberestmüll Vösendorf	0,00	1.533,69	1.394,25	139,44

Rechnungsabschluss 2025

Nachweis Kundenforderungen

Gemeindeverb.f.Abgabeneinh.u. Umweltschutz im Bezirk Mödling

Konto	Bezeichnung	Saldo Brutto 31.12.2024	Saldo Brutto 31.12.2025	Netto	USt
0/000000+361170/21	Gewerberestmüll Wr.Neudorf	72,06	89,23	81,12	8,11
0/000000+361180/3	Zweckzuschuss Gebühren 2024 - Breitenfurt	-249,37	-232,43	-232,43	0,00
0/000000+361180/4	Zweckzuschuss Gebühren 2024 - Brunn am Gebirge	-1.440,42	-679,43	-679,43	0,00
0/000000+361180/6	Zweckzuschuss Gebühren 2024 - Gaaden	-92,82	-62,77	-62,77	0,00
0/000000+361180/7	Zweckzuschuss Gebühren 2024 - Gießhübl	-68,18	0,00	0,00	0,00
0/000000+361180/9	Zweckzuschuss Gebühren 2024 - Gumpoldskirchen	-22,56	0,00	0,00	0,00
0/000000+361180/10	Zweckzuschuss Gebühren 2024 - Guntramsdorf	-1.044,82	-84,68	-84,68	0,00
0/000000+361180/11	Zweckzuschuss Gebühren 2024 - Hennersdorf	-4,65	0,00	0,00	0,00
0/000000+361180/12	Zweckzuschuss Gebühren 2024 - Hinterbrühl	-358,58	-144,03	-144,03	0,00
0/000000+361180/16	Zweckzuschuss Gebühren 2024 - Maria Enzersdorf	-1.265,80	-193,51	-193,51	0,00
0/000000+361180/17	Zweckzuschuss Gebühren 2024 - Mödling	-295,55	-236,20	-236,20	0,00
0/000000+361180/18	Zweckzuschuss Gebühren 2024 - Münchendorf	-125,95	-125,95	-125,95	0,00
0/000000+361180/19	Zweckzuschuss Gebühren 2024 - Perchtoldsdorf	-532,11	-173,28	-173,28	0,00
0/000000+361180/20	Zweckzuschuss Gebühren 2024 - Vösendorf	-444,85	-92,13	-92,13	0,00
0/000000+361180/21	Zweckzuschuss Gebühren 2024 - Wiener Neudorf	-355,52	-28,08	-28,08	0,00
0/000000+361200/17	Aufschließungsabgabe Mödling	3.205,87	10.925,16	10.925,16	0,00
0/000000+361201/17	Aufschließungsergänzungsabgabe Mödling	121.383,06	113.254,33	113.254,33	0,00
0/000000+361203/17	Spielplatz-Ausgleichsabgabe Mödling	0,00	81.818,19	81.818,19	0,00
0/000000+361300/17	Wasseranschlussgebühr Mödling	19.579,65	0,00	0,00	0,00
0/000000+361301/17	Wasserergänzungsabgabe Mödling	37.423,96	18.022,33	16.383,93	1.638,40
0/000000+361500/9	Kanalanschlussabgabe Gumpoldskirchen	0,00	4.965,67	4.514,24	451,43
0/000000+361500/17	Kanalanschlussabgabe Mödling	17.714,92	8.661,28	7.873,89	787,39
0/000000+361501/17	Kanalergänzungsabgabe Mödling	77.847,49	17.761,51	16.146,82	1.614,69
0/000000+361502/17	Kanalanschlussabgabe RW	0,00	3.201,65	2.910,59	291,06
0/000000+361503/17	Kanalergänzung RW	8.208,36	798,92	726,29	72,63
0/000000+369001	Irrläufer	-26.547,57	-32.910,24	-32.910,24	0,00
	Summe Nicht voranschlagswirksame Gebarung	2.016.658,89	2.455.543,69	2.345.536,83	110.006,86
010000	Zentralamt				
2/010000+816030	Digitale Formulare - EDV	27.208,20	17.990,23	14.991,85	2.998,38
	Summe 010000 Zentralamt	27.208,20	17.990,23	14.991,85	2.998,38
852000	Betriebe der Müllbeseitigung				
1/852000-728130	Altholz	-11.909,56	-5.234,73	-4.632,51	-602,22
1/852000-728310	BAWU Rest- u. Sperrmüll	0,00	88.011,50	80.010,46	8.001,04
2/852000+808000	Veräußerung v. Handelswaren	0,00	78,60	65,50	13,10
2/852000+810120	Problemstoffsammlung	13.812,11	16.209,04	14.735,44	1.473,60
2/852000+810121	Batterien-Verwertung	10.146,90	7.899,11	7.899,11	0,00
2/852000+810124	Flachglas-Sammlung	34,60	0,00	0,00	0,00

Rechnungsabschluss 2025

Nachweis Kundenforderungen

Gemeindeverb.f.Abgabeneinh.u. Umweltschutz im Bezirk Mödling

Konto	Bezeichnung	Saldo Brutto 31.12.2024	Saldo Brutto 31.12.2025	Netto	USt
2/852000+810130	Altholz	4.588,77	5.234,75	4.632,52	602,23
2/852000+810131	Baum- u. Strauchschnitt	0,00	7.330,07	6.663,70	666,37
2/852000+810132	Friedhofabfälle	34,09	222,97	202,70	20,27
2/852000+810133	Grünschnitt	1.801,58	2.140,69	1.946,08	194,61
2/852000+810140	EAG Elektro-Alt-Geräte	6.251,45	1.211,21	1.101,10	110,11
2/852000+810141	EAG + Altmetalle-Verwertung	36.516,14	41.312,38	39.392,52	1.919,86
2/852000+810142	EAG + Altmetalle-Sammlung	668,47	668,47	607,70	60,77
2/852000+810150	Altspeisefettentsorgung Erlöse-Gemeinden	23.342,26	33.775,52	28.146,27	5.629,25
2/852000+810151	Altspeisefettentsorgung - Gemeinden	72,84	77,99	70,85	7,14
2/852000+810151/1	Nöli / Gastro - Gemeinden	0,00	70,20	58,50	11,70
2/852000+810160	RSB - Sammlung	185.527,75	188.379,43	171.254,01	17.125,42
2/852000+810161	Biomüll - Verwertung	18.796,69	19.002,99	17.275,41	1.727,58
2/852000+810163	Gewerbemüll	2.000,37	1.820,41	1.654,91	165,50
2/852000+810180/1	Alttextilien - HUMANA	0,00	1.667,28	1.389,40	277,88
2/852000+810200	Erlöse aus Abgeltungsverordnung	32.437,41	0,00	0,00	0,00
2/852000+810210	AGR - Glas	27.871,24	27.978,31	25.434,82	2.543,49
2/852000+810220	ARGEV - Kunststoff, Metall	6.287,03	0,00	0,00	0,00
2/852000+810230	ARO - Papier	3.847,09	0,00	0,00	0,00
2/852000+810231	Altpapier - Sammlung	55.151,29	55.193,67	50.176,07	5.017,60
2/852000+810232	Altpapier - Verwertung	50.297,80	89.303,20	89.303,20	0,00
2/852000+810260	Laserdrucker-Cartridges	422,00	382,00	382,00	0,00
2/852000+810280	Winterdienst	0,00	11.814,13	9.845,11	1.969,02
2/852000+810300	RSM - Umladung - Gemeinden	37.074,89	35.565,31	32.332,11	3.233,20
2/852000+810310	BAWU Rest- u. Sperrmüll - Gemeinden	125.166,10	171.101,97	155.547,23	15.554,74
2/852000+810330	Eternitabfälle	0,00	221,71	201,55	20,16
2/852000+810340	SOS Kinderdorf-Abfallübernahme	3.213,71	2.665,85	2.423,51	242,34
2/852000+810350	Bauschutt	3.326,68	4.394,71	3.995,19	399,52
2/852000+866000	Kostenbeitrag HSVS + EWP / Abfallberaterentgelt	41.548,65	38.033,58	31.694,66	6.338,92
Summe 852000 Betriebe der Müllbeseitigung		678.328,35	846.532,32	773.809,12	72.723,20
900000	Abgabeneinhebung				
2/900000+816000/2	Kostensätze Biedermansdorf	8.948,79	7.257,45	7.257,45	0,00
2/900000+816000/3	Kostensätze Breitenfurt	19.048,75	16.125,29	16.125,29	0,00
2/900000+816000/4	Kostensätze Brunn am Gebirge	-11.976,31	3.704,58	3.704,58	0,00
2/900000+816000/6	Kostensätze Gaaden	4.613,11	6.019,34	6.019,34	0,00
2/900000+816000/7	Kostensätze Gießhübl	-921,02	-1.053,36	-1.053,36	0,00
2/900000+816000/9	Kostensätze Gumpoldskirchen	3.170,98	3.154,75	3.154,75	0,00
2/900000+816000/10	Kostensätze Guntramsdorf	-9.504,45	-7.377,51	-7.377,51	0,00
2/900000+816000/11	Kostensätze Hennersdorf	2.808,56	3.558,59	3.558,59	0,00

Rechnungsabschluss 2025

Nachweis Kundenforderungen

Gemeindevorb.f.Abgabeneinh.u. Umweltschutz im Bezirk Mödling

Konto	Bezeichnung	Saldo Brutto 31.12.2024	Saldo Brutto 31.12.2025	Netto	USt
2/900000+816000/12	Kostenersätze Hinterbrühl	-4.748,66	-561,62	-561,62	0,00
2/900000+816000/16	Kostenersätze Maria Enzersdorf	-15.229,58	-15.647,84	-15.647,84	0,00
2/900000+816000/17	Kostenersätze Mödling	-108.762,85	-107.342,61	-107.342,61	0,00
2/900000+816000/18	Kostenersätze Münchendorf	14.766,16	15.866,04	15.866,04	0,00
2/900000+816000/19	Kostenersätze Perchtoldsdorf	-12.778,53	18.210,71	18.210,71	0,00
2/900000+816000/20	Kostenersätze Vösendorf	-22.536,25	-37.505,90	-37.505,90	0,00
2/900000+816000/21	Kostenersätze Wr.Neudorf	-21.850,01	-20.579,81	-20.579,81	0,00
2/900000+829001	Bankspesen Rücküberweisung SA	492,75	519,80	519,80	0,00
2/900000+849000/2	Nebengebühren Biedermansdorf	180,33	2.703,24	2.703,24	0,00
2/900000+849000/3	Nebengebühren Breitenfurt	462,63	2.377,56	2.377,56	0,00
2/900000+849000/4	Nebengebühren Brunn am Gebirge	6.230,94	9.783,20	9.783,20	0,00
2/900000+849000/6	Nebengebühren Gaaden	231,79	176,78	176,78	0,00
2/900000+849000/7	Nebengebühren Gießhübl	2.520,67	3.687,13	3.687,13	0,00
2/900000+849000/9	Nebengebühren Gumpoldskirchen	684,27	1.055,04	1.055,04	0,00
2/900000+849000/10	Nebengebühren Guntramsdorf	7.258,30	8.689,98	8.689,98	0,00
2/900000+849000/11	Nebengebühren Hennersdorf	169,94	256,15	256,15	0,00
2/900000+849000/12	Nebengebühren Hinterbrühl	1.567,91	2.337,41	2.337,41	0,00
2/900000+849000/16	Nebengebühren Maria Enzersdorf	13.017,41	15.368,19	15.368,19	0,00
2/900000+849000/17	Nebengebühren Mödling	6.048,74	11.903,99	11.903,99	0,00
2/900000+849000/18	Nebengebühren Münchendorf	1.150,64	3.118,27	3.118,27	0,00
2/900000+849000/19	Nebengebühren Perchtoldsdorf	6.486,18	10.807,33	10.807,33	0,00
2/900000+849000/20	Nebengebühren Vösendorf	6.962,29	10.115,95	10.115,95	0,00
2/900000+849000/21	Nebengebühren Wr.Neudorf	1.479,26	4.019,73	4.019,73	0,00
Summe 900000 Abgabeneinhebung		-100.007,26	-29.252,15	-29.252,15	0,00
Gesamt		Brutto	Brutto	Netto	USt
		31.12.2024	31.12.2025		
		2.622.188,18	3.290.814,09	3.105.085,65	185.728,44
		Einnahmen	3.208.037,32	3.029.707,70	178.329,62
		Ausgaben	82.776,77	75.377,95	7.398,82

Forderungen

Konto	Bezeichnung	Saldo lt. Konto 31.12.2024	Saldo lt. Konto 31.12.2025	Offen	Differenz
230000	Kurzfristige Forderungen aus Lieferungen und Leistungen	2.567.736,88	3.204.414,14	3.204.414,14	0,00
231000	Langfristige Forderungen aus Lieferungen und Leistungen	0,00	0,00	0,00	0,00
233000	Forderungen aus Abgaben	54.451,30	86.399,95	86.399,95	0,00
Summe		2.622.188,18	3.290.814,09	3.290.814,09	0,00

Forderungen nach Vorhabenscode

Konto	Bezeichnung	ohne Vorhabenscode	mit Vorhabenscode 1	mit Vorhabencodes 2 - 5	VUG	USt	Gesamt
230000	Kurzfristige Forderungen aus Lieferungen und Leistungen	673.148,87	0,00	0,00	2.345.536,83	185.728,44	3.204.414,14
231000	Langfristige Forderungen aus Lieferungen und Leistungen	0,00	0,00	0,00	0,00	0,00	0,00
233000	Forderungen aus Abgaben	86.399,95	0,00	0,00	0,00	0,00	86.399,95
Summe		759.548,82	0,00	0,00	2.345.536,83	185.728,44	3.290.814,09

Nachweis Lieferantenverbindlichkeiten

Konto	Bezeichnung	Saldo Brutto 31.12.2024	Saldo Brutto 31.12.2025	Netto	USt
Nicht voranschlagswirksame Gebarung					
9/000000-361000/99	NÖ Seuchenvorsorge Verrechnungskonto Land NÖ	264.339,44	263.449,31	263.449,31	0,00
9/000000-361199/2	Verrechnungskonto Biedermannsdorf	46.392,44	43.203,82	43.203,82	0,00
9/000000-361199/3	Verrechnungskonto Breitenfurt	18.067,01	34.254,01	34.254,01	0,00
9/000000-361199/4	Verrechnungskonto Gemeinde Brunn am Gebirge	22.129,96	135.206,40	135.206,40	0,00
9/000000-361199/6	Verrechnungskonto Gaaden	394,46	1.682,18	1.682,18	0,00
9/000000-361199/7	Verrechnungskonto Gemeinde Gießhübl	10.407,28	18.502,83	18.502,83	0,00
9/000000-361199/9	Verrechnungskonto Gumpoldskirchen	23.295,52	9.524,18	9.524,18	0,00
9/000000-361199/10	Verrechnungskonto Gemeinde Guntramsdorf	57.088,30	73.295,01	73.295,01	0,00
9/000000-361199/11	Verrechnungskonto Gemeinde Hennersdorf	6.709,20	8.323,69	8.323,69	0,00
9/000000-361199/12	Verrechnungskonto Gemeinde Hinterbrühl	4.742,58	7.858,55	7.858,55	0,00
9/000000-361199/16	Verrechnungskonto Gemeinde Maria Enzersdorf	51.585,52	58.885,05	58.885,05	0,00
9/000000-361199/17	Verrechnungskonto Stadtgemeinde Mödling	219.696,69	49.365,56	49.365,56	0,00
9/000000-361199/18	Verrechnungskonto Gemeinde Münchendorf	20.606,98	22.718,30	22.718,30	0,00
9/000000-361199/19	Verrechnungskonto Gemeinde Perchtoldsdorf	65.869,01	78.268,96	78.268,96	0,00
9/000000-361199/20	Verrechnungskonto Gemeinde Vösendorf	49.789,84	69.094,33	69.094,33	0,00
9/000000-361199/21	Verrechnungskonto Gemeinde Wr.Neudorf	12.618,19	11.113,05	11.113,05	0,00
Summe Nicht voranschlagswirksame Gebarung		873.732,42	884.745,23	884.745,23	0,00
010000 Zentralamt					
1/010000-400000	Geringwertige Wirtschaftsgüter Materialien, Ersatzteile	0,00	91,08	75,90	15,18
1/010000-430000	Lebensmittel / Getränke	0,00	115,47	104,97	10,50
1/010000-618000	Instandhaltung der Amtsausstattung	196,40	607,20	506,00	101,20
1/010000-630000	Porto	351,40	249,50	249,50	0,00
1/010000-700200	Mieten - Geräte	0,00	150,00	150,00	0,00
1/010000-710010	Öffentliche Abgaben (Ausgaben)	0,00	106,80	89,00	17,80
1/010000-728000	Entgelt für sonst. Leistungen - EDV	44,70	0,00	0,00	0,00
1/010000-728020	Entgelt für sonst. Leistungen - Allgemeines	1.131,60	3.173,21	2.687,59	485,62
Summe 010000 Zentralamt		1.724,10	4.493,26	3.862,96	630,30
015000 Amtsblatt u. Öffentlichkeitsarbeit					
1/015000-630000	Porto	936,19	954,83	795,69	159,14
1/015000-728000	Entgelte für Schulungen	0,00	120,00	120,00	0,00
1/015000-728100	Werbeprojekte	0,00	264,00	220,00	44,00
Summe 015000 Amtsblatt u. Öffentlichkeitsarbeit		936,19	1.338,83	1.135,69	203,14

Konto	Bezeichnung	Saldo Brutto 31.12.2024	Saldo Brutto 31.12.2025	Netto	USt
091000	Personalausbildung u. Fortbildung				
1/091000-729000	Weiterbildung	2.274,00	405,73	338,11	67,62
	Summe 091000 Personalausbildung u. Fortbildung	2.274,00	405,73	338,11	67,62
852000	Betriebe der Müllbeseitigung				
1/852000-620000	RSM - Umladung	37.074,92	35.565,27	32.332,06	3.233,21
1/852000-728000	Entgelt für sonstige Leistungen von Gewerbetreibenden, Firmen	2.041,58	1.346,18	1.121,82	224,36
1/852000-728120	Problemstoffsammlung	13.686,58	16.209,03	14.735,50	1.473,53
1/852000-728121	Batterien-Verwertung	12.525,60	11.147,81	11.147,81	0,00
1/852000-728122	Batterien - Miete	626,40	0,00	0,00	0,00
1/852000-728123	Lithium-Batterien	936,00	0,00	0,00	0,00
1/852000-728124	Flachglas-Sammlung	34,60	0,00	0,00	0,00
1/852000-728131	Baum- u. Strauchschnitt	0,00	7.330,07	6.663,70	666,37
1/852000-728132	Friedhofabfälle	34,09	222,97	202,70	20,27
1/852000-728133	Grünschnitt	1.801,58	2.338,69	2.126,08	212,61
1/852000-728140	EAG Elektro-Alt-Geräte	838,53	1.211,21	1.101,10	110,11
1/852000-728141	EAG + Altmetalle-Verwertung	76.814,38	75.954,96	71.501,59	4.453,37
1/852000-728142	EAG + Altmetalle-Sammlung	668,47	668,47	607,70	60,77
1/852000-728143	EAG - Miete Gitterboxen	5.760,00	0,00	0,00	0,00
1/852000-728150	Altspeisefettentsorgung	179,90	77,98	70,85	7,13
1/852000-728151	Altspeisefettentsorgung Erlöse-BAWU	23.342,15	33.775,52	28.146,27	5.629,25
1/852000-728160	RSB - Sammlung	185.527,72	188.379,42	171.254,01	17.125,41
1/852000-728161	Biomüll - Verwertung	18.796,69	19.002,96	17.275,42	1.727,54
1/852000-728163	Gewerbemüll	2.000,37	1.570,58	1.405,09	165,49
1/852000-728200	Entgelte aus Abgeltungsverordnung	242.430,58	0,00	0,00	0,00
1/852000-728210	AGR - Glas	55.742,54	27.978,00	25.434,57	2.543,43
1/852000-728220	ARGEV - Kunststoff, Metall	69.117,24	71.119,44	64.654,05	6.465,39
1/852000-728230	ARO - Papier	0,00	56.080,99	56.080,99	0,00
1/852000-728230/1	ARO - Papier; Gemeinden / GS	29.332,34	15.747,12	10.056,07	5.691,05
1/852000-728231	Altpapier - Sammlung	55.151,28	55.193,68	50.176,07	5.017,61
1/852000-728232	Altpapier - Verwertung	100.206,07	89.303,20	89.303,20	0,00
1/852000-728260	Laserdrucker-Cartridges	4,90	8,70	8,70	0,00
1/852000-728280	Winterdienst	0,00	11.814,13	9.845,11	1.969,02
1/852000-728310	BAWU Rest- u. Sperrmüll	125.166,34	259.113,28	235.557,53	23.555,75
1/852000-728330	Eternitabfälle	0,00	221,70	201,55	20,15
1/852000-728340	SOS Kinderdorf-Abfallübernahme	322,54	242,35	220,32	22,03
1/852000-728350	Bauschutt	3.326,68	4.394,71	3.995,19	399,52

Rechnungsabschluss 2025

Nachweis Lieferantenverbindlichkeiten

Gemeindeverb.f.Abgabeneinh.u. Umweltschutz im Bezirk Mödling

Konto	Bezeichnung	Saldo Brutto 31.12.2024	Saldo Brutto 31.12.2025	Netto	USt
2/852000+810260	Laserdrucker-Cartridges	4,90	8,70	8,70	0,00
	Summe 852000 Betriebe der Müllbeseitigung	1.063.485,17	986.009,72	905.216,35	80.793,37
900000	Abgabeneinhebung				
1/900000-400000	Geringwertige Wirtschaftsgüter Materialien, Ersatzteile	4.077,16	0,00	0,00	0,00
1/900000-630000	Porto	2.237,45	1.722,95	1.722,95	0,00
1/900000-631000	Telefon, Telefax, BTX	1.115,84	1.540,12	1.540,12	0,00
1/900000-728000	Entgelt für sonst. Leistungen - EDV	2.902,83	2.393,98	2.393,98	0,00
1/900000-728010	Personalüberlassung	15.521,98	17.521,01	17.521,01	0,00
	Summe 900000 Abgabeneinhebung	25.855,26	23.178,06	23.178,06	0,00
	Gesamt	Brutto 31.12.2024	Brutto 31.12.2025	Netto	USt
		1.968.007,14	1.900.170,83	1.818.476,40	81.694,43
		Ausgaben	1.900.179,53	1.818.485,10	81.694,43
		Einnahmen	8,70	8,70	0,00

Verbindlichkeiten

Konto	Bezeichnung	Saldo lt. Konto 31.12.2024	Saldo lt. Konto 31.12.2025	Offen	Differenz
331000	Kurzfristige Verbindlichkeiten aus Lieferungen und Leistungen	1.968.007,14	1.900.170,83	1.900.170,83	0,00
332000	Langfristige Verbindlichkeiten aus Lieferungen und Leistungen	0,00	0,00	0,00	0,00
333000	Kurzfristige Verbindlichkeiten aus Abgaben	0,00	0,00	0,00	0,00
Summe		1.968.007,14	1.900.170,83	1.900.170,83	0,00

Verbindlichkeiten nach Vorhabenscode

Konto	Bezeichnung	ohne Vorhabenscode	mit Vorhabenscode 1	mit Vorhabencodes 2 - 5	VUG	USt	Gesamt
331000	Kurzfristige Verbindlichkeiten aus Lieferungen und Leistungen	933.731,17	0,00	0,00	884.745,23	81.694,43	1.900.170,83
332000	Langfristige Verbindlichkeiten aus Lieferungen und Leistungen	0,00	0,00	0,00	0,00	0,00	0,00
333000	Kurzfristige Verbindlichkeiten aus Abgaben	0,00	0,00	0,00	0,00	0,00	0,00
Summe		933.731,17	0,00	0,00	884.745,23	81.694,43	1.900.170,83

Nachweis über Transferzahlungen (Anlage 6a)

Haushaltskonto	Bezeichnung Ansatz	Bezeichnung Post	Summe Einzahlungen	Summe Auszahlungen
Transferzahlungen von/an Sonstige Unternehmen				
Gesamtsumme Transferzahlungen von/an Sonstige Unternehmen			66.318,56	0,00
Summe Kapitaltransfers			0,00	0,00
Summe Transfers			66.318,56	0,00
2/852000+866000	Betriebe der Müllbeseitigung	Kostenbeitrag HSVS + EWP / Abfallberaterentgelt	66.318,56	
Transferzahlungen von/an Länder, Landesfonds, Landeskammern				
Gesamtsumme Transferzahlungen von/an Länder, Landesfonds, Landeskammern			20.626,80	0,00
Summe Kapitaltransfers			0,00	0,00
Summe Transfers			20.626,80	0,00
2/852000+861100/1	Betriebe der Müllbeseitigung	Förderung der NÖLRG - TKV	12.364,80	
2/852000+861100/4	Betriebe der Müllbeseitigung	Förderung der NÖLRG / ReUSE-Container	8.262,00	
Transferzahlungen von/an Gemeinden, Gemeindeverbände, Gemeindefonds				
Gesamtsumme Transferzahlungen von/an Gemeinden, Gemeindeverbände, Gemeindefonds			823.962,80	12.364,80
Summe Kapitaltransfers			0,00	0,00
Summe Transfers			823.962,80	12.364,80
2/010000+862000	Zentralamt	Mitgliedsbeiträge der Gemeinden	823.962,80	
1/852000-752000/1	Betriebe der Müllbeseitigung	Kostenzuschuss NÖLRG/Gem. - TKV		12.364,80
Transferzahlungen von/an Sozialversicherungsträger				
Gesamtsumme Transferzahlungen von/an Sozialversicherungsträger			0,00	0,00
Summe Kapitaltransfers			0,00	0,00
Summe Transfers			0,00	0,00
Transferzahlungen von/an sonst. Träger des öffentlichen Rechts				
Gesamtsumme Transferzahlungen von/an sonst. Träger des öffentlichen Rechts			0,00	0,00
Summe Kapitaltransfers			0,00	0,00
Summe Transfers			0,00	0,00
Gesamtsumme			910.908,16	12.364,80

Nachweis über Haushaltsrücklagen und
Zahlungsmittelreserven (Anlage 6b)

Haushaltsrücklagen			Rücklagenstand			Rücklagenstand			Zahlungsmittelreserven		
Nr.	Verwendungszweck	Ansatz	31.12.2024	Zuführungen	Entnahmen	31.12.2025	31.12.2024	31.12.2025	Konto-/Sparbuchnummer		
8/9997935/00001	Haushaltspotential Rücklage	990000	1.159.869,03	1.132.992,54	0,00	2.292.861,57					
Rücklagen ohne Zahlungsmittelreserven			1.159.869,03	1.132.992,54	0,00	2.292.861,57	0,00	0,00			
Gesamtsummen			1.159.869,03	1.132.992,54	0,00	2.292.861,57	0,00	0,00			

Einzelnachweis über Finanzschulden und Schuldendienst
(Anlage 6c)

Kontonummer Darlehensnr.	Ansatz	Darlehensgeber/Staat Aktenzahl	Verwendungszweck Genehmigungsdatum/-vermerk	Beschluss- Datum	Zinssatz Zinsindikator	Währung	Laufzeit
-----------------------------	--------	-----------------------------------	--	---------------------	---------------------------	---------	----------

1. Darlehen für Investitionszwecke

- 1.1. ... von Trägern des öffentlichen Rechts
 - 1.1.1. ... von Bund, Bundesfonds, Bundeskammern
 - 1.1.2. ... von Ländern, Landesfonds, Landeskammern
 - 1.1.3. ... von Gemeinden, Gemeindeverbänden, Gemeindefonds
 - 1.1.4. ... von Sozialversicherungsträgern
 - 1.1.5. ... von sonstigen Trägern des öffentlichen Rechts
- 1.2. ... von Beteiligungen der Gebietskörperschaft (ohne Finanzunternehmungen)
- 1.3. ... von Unternehmen (ohne Beteiligungen und ohne Finanzunternehmungen)
- 1.4. ... von Finanzunternehmen
 - 1.4.1. ... von Finanzunternehmen im Inland
 - 1.4.2. ... von Finanzunternehmen im Ausland
- 1.5. ... von Sonstigen

Zwischensumme**2. Finanzschulden für den laufenden Aufwand**

- 2.1. ... von Trägern des öffentlichen Rechts
 - 2.1.1. ... von Bund, Bundesfonds, Bundeskammern
 - 2.1.2. ... von Ländern, Landesfonds, Landeskammern
 - 2.1.3. ... von Gemeinden, Gemeindeverbänden, Gemeindefonds
 - 2.1.4. ... von Sozialversicherungsträgern
 - 2.1.5. ... von sonstigen Trägern des öffentlichen Rechts
- 2.2. ... von Beteiligungen der Gebietskörperschaft (ohne Finanzunternehmungen)
- 2.3. ... von Unternehmen (ohne Beteiligungen und ohne Finanzunternehmungen)
- 2.4. ... von Finanzunternehmen
 - 2.4.1. ... von Finanzunternehmen im Inland

Kontonummer Darlehensnr.	Darlehenshöhe Gesamt	Buchwert 31.12.2024	Zugang	Tilgung	Zinsen	Summe Schuldendienst	Schuldendienst- ersätze	Buchwert 31.12.2025	Kursgewinn/ -verlust	Buchwert inkl. KG/KV	Netto Schuldendienst
		0,00	0,00	0,00	0,00	0,00	0,00	0,00	0,00	0,00	0,00

Kontonummer Darlehensnr.	Ansatz	Darlehensgeber/Staat Aktenzahl	Verwendungszweck Genehmigungsdatum/-vermerk	Beschluss- Datum	Zinssatz	Währung	Laufzeit
2.4.2. ... von Finanzunternehmen im Ausland							
2.5. ... von Sonstigen							
Zwischensumme							
SUMME (1 und 2)							
Davon ohne Quasi-KG *)							
Davon Quasi-KG *)							
3. Finanzschulden gem. §32 (2)							
3.1. ... von Trägern des öffentlichen Rechts							
600237	981000	Verwaltungsanteil - GVA Mödling /AT	Zahlungsmittelverstärker - BAWU, (Liquiditätsrücklage) der Mitgliedsgemeinden	04.12.2018	0,000%	EUR	01.01.2019 -
	1		04.12.2018/Verbandsversammlung	Zahlungsmittelverstärker (Liquiditätsrücklage)			31.12.2099
600237	981000	Verwaltungsanteil - GVA Mödling /AT	Zahlungsmittelverstärker - SUP Kostenersatz, (Liquiditätsrücklage) der Mitgliedsgemeinden	08.10.2024	0,000%	EUR	01.01.2024 -
	2		08.10.2024/Verbandsversammlung	Zahlungsmittelverstärker (Liquiditätsrücklage)			31.12.2099
3.2. ... von Finanzunternehmen							
3.2.1. ... von Finanzunternehmen im Inland							
3.2.2. ... von Finanzunternehmen im Ausland							
Summe							
Gesamtsumme							

*) Quasi-Kapitalgesellschaften außerhalb des Sektors Staat gemäß ESVG (Ansatz 85-86).

Kontonummer Darlehensnr.	Darlehenshöhe Gesamt	Buchwert 31.12.2024	Zugang	Tilgung	Zinsen	Summe Schuldendienst	Schuldendienst- ersätze	Buchwert 31.12.2025	Kursgewinn/ -verlust	Buchwert inkl. KG/KV	Netto Schuldendienst
		0,00	0,00	0,00	0,00	0,00	0,00	0,00	0,00	0,00	0,00
		0,00	0,00	0,00	0,00	0,00	0,00	0,00	0,00	0,00	0,00
		0,00	0,00	0,00	0,00	0,00	0,00	0,00	0,00	0,00	0,00
		0,00	0,00	0,00	0,00	0,00	0,00	0,00	0,00	0,00	0,00
600237 1	201.970,49	201.970,49	0,00	0,00	0,00	0,00	0,00	201.970,49	0,00	201.970,49	0,00
600237 2	130.270,06	130.270,06	0,00	0,00	0,00	0,00	0,00	130.270,06	0,00	130.270,06	0,00
		332.240,55	0,00	0,00	0,00	0,00	0,00	332.240,55	0,00	332.240,55	0,00
		332.240,55						332.240,55			

Nettovermögensveränderungsrechnung (Anlage 1d)

Rechnungsabschluss 2025

Gemeindeverb.f.Abgabeneinh.u. Umweltschutz im Bezirk Mödling

Nettovermögensveränderungsrechnung (Anlage 1d)

Nettovermögensveränderungsrechnung	Saldo der Eröffnungsbilanz	Kumuliertes Nettoergebnis	Haushalts-rücklagen	Neubewertungs-rücklagen	Fremdwährungs-umrechnungs-rücklagen	Summe Nettovermögen
Nettovermögen zum 31.12.2024	60.966,00	-192.112,24	1.159.869,03	0,00	0,00	1.028.722,79
1. Änderungen der Ansatz- und Bewertungsmethoden	0,00	0,00	XXXXXXXXXXXXXX	0,00	0,00	0,00
2. Nacherfassung von Vermögenswerten	0,00	0,00	0,00	0,00	0,00	0,00
3. Änderung der erstmaligen Eröffnungsbilanz (gem. § 38 Abs. 8)	0,00	0,00	0,00	0,00	0,00	0,00
Angepasstes Nettovermögen zum 31.12.2024	60.966,00	-192.112,24	1.159.869,03	0,00	0,00	1.028.722,79
4. Veränderung aus der Bewertung von zur Veräußerung verfügbarer Finanzinstrumente	XXXXXXXXXXXXXX	XXXXXXXXXXXXXX	XXXXXXXXXXXXXX	0,00	XXXXXXXXXXXXXX	0,00
5. Veränderung aus der Bewertung von Beteiligungen	XXXXXXXXXXXXXX	XXXXXXXXXXXXXX	XXXXXXXXXXXXXX	0,00	XXXXXXXXXXXXXX	0,00
6. Veränderung aus der Umrechnung von Vermögen und Fremdmittel in fremder Währung	XXXXXXXXXXXXXX	XXXXXXXXXXXXXX	XXXXXXXXXXXXXX	XXXXXXXXXXXXXX	0,00	0,00
7. Veränderung aus Kapitalverminderungen und -erhöhungen	XXXXXXXXXXXXXX	0,00	0,00	0,00	0,00	0,00
Summe Nettoveränderung, die nicht in die Ergebnisrechnung eingegangen ist						
8. Nettoergebnis des Finanzjahres (SA0)	XXXXXXXXXXXXXX	1.115.809,99	XXXXXXXXXXXXXX	XXXXXXXXXXXXXX	XXXXXXXXXXXXXX	1.115.809,99
9. Haushaltsrücklagen (SA01)	XXXXXXXXXXXXXX	-1.132.992,54	1.132.992,54	XXXXXXXXXXXXXX	XXXXXXXXXXXXXX	0,00
Nettovermögen zum 31.12.2025	60.966,00	-209.294,79	2.292.861,57	0,00	0,00	2.144.532,78

Anlagenspiegel nach Ansatz (Anlage 6g)

MVAG	Ansatz	Bezeichnung	Buchwert 31.12.2024	Zugänge/ + Umbuchungen -	Abgänge/ -	Wertaufholung+/ Wertminderung-	Abschreibung	Buchwert 31.12.2025
1022	Gebäude und Bauten		31.381,48	0,00	0,00	0,00	3.981,99	27.399,49
	010000	Zentralamt	31.381,48	0,00	0,00	0,00	3.981,99	27.399,49
1025	Technische Anlagen, Fahrzeuge und Maschinen		8.527,10	0,00	0,00	0,00	3.836,79	4.690,31
	010000	Zentralamt	8.527,10	0,00	0,00	0,00	3.836,79	4.690,31
1026	Amts-, Betriebs- und Geschäftsausstattung		40.451,88	3.449,00	0,00	0,00	10.621,25	33.279,63
	010000	Zentralamt	23.307,79	3.449,00	0,00	0,00	6.049,85	20.706,94
	899100	Geschirrmobil	5.946,31	0,00	0,00	0,00	1.794,01	4.152,30
	900000	Abgabeneinhebung	11.197,78	0,00	0,00	0,00	2.777,39	8.420,39
		Summe Aktiva	80.360,46	3.449,00	0,00	0,00	18.440,03	65.369,43
		Saldo Aktiva/Passiva	80.360,46	3.449,00	0,00	0,00	18.440,03	65.369,43

Nachweis der sonstigen Investitionen (nur VC 2)

Vorhaben	Vorhabensbezeichnung		RA 2025	VA 2025	RA - VA	RA 2024
Konto	Bezeichnung					
2999000	Sonstige Investitionen (2020 bis 2099)					
	Auszahlungen - Investitionen - Mittelverwendung		3.449,00	13.500,00	-10.051,00	3.408,00
	Anschaffungs- oder Herstellungskosten		3.449,00	13.500,00	-10.051,00	3.408,00
	1/010000-042000	Amtsausstattung	3.449,00	9.500,00	-6.051,00	0,00
	1/900000-042000	Amtsausstattung	0,00	4.000,00	-4.000,00	3.408,00
Finanzierungsergebnis 2999000			-3.449,00	-13.500,00	10.051,00	-3.408,00
	offene Verbindlichkeiten		0,00			
	offene Forderungen		0,00			

Nachweis über unmittelbare Beteiligungen
der Gebietskörperschaft (Anlage 6j)

BAWU NÖ Beteiligungsgesellschaft für Abfallwirtschaft und Umweltschutz Ges.m.b.H

Name der Einheit	BAWU NÖ Beteiligungsgesellschaft für Abfallwirtschaft und Umweltschutz Ges.m.b.H
Firmenbuch-Nr.	149472m
Beteiligungsart	Sonstige
Stamm-/Grundkapital	1.939.641,76
Anteil der Gebietskörperschaft in %	7,183
Buchwert der Beteiligung(t)	139.313,82
Geschäftsjahr	01.01.2024 bis 31.12.2024
Eigenkapital / geschätztes Nettovermögen 01.01.2024	1.679.289,14
Eigenkapital / geschätztes Nettovermögen 31.12.2024	1.797.934,13
Bilanzsumme	10.242.625,94
Finanzverbindlichkeiten	0,00
Jahresüberschuss/Jahresfehlbetrag	92.551,23
Gewinnausschüttungen an die Gebietskörperschaft	0,00
Klassifikation gem. ESVG	Privat kontrollierte nichtfinanzielle Kapitalgesellschaften (Inland)
Konzernabschluss	Nein

Rückstellungsspiegel (Anlage 6q)

Rückstellung	Stand 31.12.2024	Dotierungen (+)	Auflösung inkl. Verbrauch (-)	Stand 31.12.2025
Kurzfristig	0,00	0,00	0,00	0,00
Rückstellungen für Prozesskosten	0,00	0,00	0,00	0,00
Rückstellungen für nicht konsumierte Urlaube	0,00	0,00	0,00	0,00
Rückstellungen für ausstehende Rechnungen	0,00	0,00	0,00	0,00
Sonstige kurzfristige Rückstellungen	0,00	0,00	0,00	0,00
Langfristig	130.157,63	10.713,79	0,00	140.871,42
Rückstellungen für Abfertigungen	82.915,13	5.080,90	0,00	87.996,03
Rückstellungen für Jubiläumszuwendungen	47.242,50	5.632,89	0,00	52.875,39
Rückstellungen für Haftungen	0,00	0,00	0,00	0,00
Rückstellungen für Sanierung von Altlasten	0,00	0,00	0,00	0,00
Rückstellungen für Pensionen (Säule I)	0,00	0,00	0,00	0,00
Sonstige langfristige Rückstellungen	0,00	0,00	0,00	0,00
Gesamtsumme	130.157,63	10.713,79	0,00	140.871,42

Einzelnachweis über die nicht voranschlagswirksame Gebarung
gemäß § 12 (Anlage 6t)

Einzelnachweis der vermögenswirksamen Bestandskonten

Konto	Kontenbezeichnung	Stand 31.12.2024	Umsatz Soll	Umsatz Haben	Stand 31.12.2025
Veränderung der nicht voranschlagswirksamen Forderungen					
270000	Finanzamt Vorsteuerbeträge (nicht voranschlagswirksame Gebarung)	0,00	1.000.954,15	1.000.954,15	0,00
271000	Umsatzsteuer Verrechnungskonto – Gutschrift (nicht voranschlagswirksame Gebarung)	17.822,92	108.042,29	98.934,02	26.931,19
279000	Sonstige für Dritte geleistete Vorschüsse (nicht voranschlagswirksame Gebarung)	0,00	682,00	682,00	0,00
287000	Sonstige kurzfristige Forderungen (nicht voranschlagswirksame Gebarung)	0,00	2.228.365,03	2.228.365,03	0,00
	Summe	17.822,92	3.338.043,47	3.328.935,20	26.931,19
Veränderung der nicht voranschlagswirksamen Verbindlichkeiten					
360000	Umsatzsteuer (nicht voranschlagswirksame Gebarung)	108.511,25	7.660.038,77	7.661.534,70	110.007,18
361000	Erläge von/für Dienststellen der Gebietskörperschaften (nicht voranschlagswirksame Gebarung)	1.934.695,23	282.845.551,36	283.289.302,89	2.378.446,76
362000	Gehaltsabzugsgebarungen (nicht voranschlagswirksame Gebarung)	0,00	242.165,64	242.165,64	0,00
369000	Sonstige Erläge (nicht voranschlagswirksame Gebarung)	41.000,00	44.211,89	44.211,89	41.000,00
371000	Umsatzsteuer Verrechnungskonto – Zahllast (nicht voranschlagswirksame Gebarung)	49.766,94	208.995,90	221.629,19	62.400,23
	Summe	2.133.973,42	291.000.963,56	291.458.844,31	2.591.854,17

Einzelnachweis der finanzierungswirksamen Vorschuss- und Verwahrgeldkonten

(inkl. anteiliger Kundenforderungen und Lieferantenverbindlichkeiten)

Konto	Kontenbezeichnung	Stand 31.12.2024	Umsatz Soll	Umsatz Haben	Stand 31.12.2025
Veränderung der nicht voranschlagswirksamen Forderungen					
270000	Vorsteuer	-111.824,93	903.072,85	940.602,17	-74.295,61
270300	Vorsteuer 10% lt. § 19 UStG.	0,00	97.881,30	97.881,30	0,00
271000	Finanzamt - Guthaben	17.822,92	98.934,02	108.042,29	26.931,19
279000	Verwahrgelder	0,00	682,00	682,00	0,00
287777	Geldbestandsverlagerung	0,00	2.228.365,03	2.228.365,03	0,00
	Summe	-94.002,01	3.328.935,20	3.375.572,79	-47.364,42

Einzelnachweis der finanzierungswirksamen Vorschuss- und Verwahrgeldkonten

(inkl. anteiliger Kundenforderungen und Lieferantenverbindlichkeiten)

Konto	Kontenbezeichnung	Stand 31.12.2024	Umsatz Soll	Umsatz Haben	Stand 31.12.2025
Veränderung der nicht voranschlagswirksamen Verbindlichkeiten					
360000	Umsatzsteuer 10 %	-46.314,65	812.134,24	816.301,87	-50.482,28
360099	Umsatzsteuer Gemeinden	0,00	6.545.496,01	6.545.496,01	0,00
360100	Umsatzsteuer 20 %	-21.664,38	194.195,29	189.769,16	-17.238,25
360300	Umsatzsteuer 10% lt. § 19 UStG.	0,00	97.881,30	97.881,30	0,00
360400	Umsatzsteuer 13 %	-527,91	10.516,11	10.590,43	-602,23
361000	NÖ Seuchenvorsorgeabgabe	0,00	1.112.394,76	1.112.394,76	0,00
361000/99	NÖ Seuchenvorsorge Verrechnungskonto Land NÖ	264.339,46	1.056.775,03	1.057.665,17	263.449,32
361020/10	Kommunalsteuer Guntramsdorf	0,00	7.906.286,78	7.906.286,78	0,00
361020/11	Kommunalsteuer Hennersdorf	0,00	351.045,95	351.045,95	0,00
361020/16	Kommunalsteuer Maria Enzersdorf	0,00	7.056.592,69	7.056.592,69	0,00
361020/18	Kommunalsteuer Münchendorf	0,00	1.445.063,35	1.445.063,35	0,00
361020/19	Kommunalsteuer Perchtoldsdorf	0,00	4.063.159,01	4.063.159,01	0,00
361020/2	Kommunalsteuer Biedermannsdorf	0,00	1.529.122,91	1.529.122,91	0,00
361020/3	Kommunalsteuer Breitenfurt	0,00	797.741,19	797.741,19	0,00
361020/4	Kommunalsteuer Brunn am Gebirge	0,00	12.748.785,56	12.748.785,56	0,00
361020/7	Kommunalsteuer Gießhübl	0,00	378.467,77	378.467,77	0,00
361020/9	Kommunalsteuer Gumpoldskirchen	0,00	6.110.921,42	6.110.921,42	0,00
361021/10	Kommunalsteuer IZ Guntramsdorf	0,00	1.209.411,86	1.209.411,86	0,00
361021/2	Kommunalsteuer Biedermannsdorf IZ Süd	0,00	5.298.289,99	5.298.289,99	0,00
361030/11	Hundeabgabe Hennersdorf	0,00	4.392,62	4.392,62	0,00
361030/7	Hundeabgabe Gießhübl	0,00	13.132,74	13.132,74	0,00
361031/11	Hundemarke Hennersdorf	0,00	52,00	52,00	0,00
361101/10	Grundsteuer A Guntramsdorf	0,00	18.063,10	18.063,10	0,00
361101/11	Grundsteuer A Hennersdorf	0,00	4.667,04	4.667,04	0,00
361101/12	Grundsteuer A Hinterbrühl	0,00	5.297,89	5.297,89	0,00
361101/16	Grundsteuer A Maria Enzersdorf	0,00	1.293,26	1.293,26	0,00
361101/17	Grundsteuer A Mödling	0,00	1.924,48	1.924,48	0,00
361101/18	Grundsteuer A Münchendorf	0,00	21.013,78	21.013,78	0,00
361101/19	Grundsteuer A Perchtoldsdorf	0,00	20.028,62	20.028,62	0,00
361101/2	Grundsteuer A Biedermannsdorf	0,00	6.806,71	6.806,71	0,00
361101/20	Grundsteuer A Vösendorf	0,00	5.288,83	5.288,83	0,00
361101/21	Grundsteuer A Wr. Neudorf	0,00	720,01	720,01	0,00
361101/3	Grundsteuer A Breitenfurt	0,00	12.612,00	12.612,00	0,00
361101/4	Grundsteuer A Brunn am Gebirge	0,00	2.278,14	2.278,14	0,00
361101/6	Grundsteuer A Gaaden	0,00	12.282,55	12.282,55	0,00
361101/7	Grundsteuer A Gießhübl	0,00	5.183,57	5.183,57	0,00

Einzelnachweis der finanzierungswirksamen Vorschuss- und Verwahrgeldkonten

(inkl. anteiliger Kundenforderungen und Lieferantenverbindlichkeiten)

Konto	Kontenbezeichnung	Stand 31.12.2024	Umsatz Soll	Umsatz Haben	Stand 31.12.2025
Veränderung der nicht voranschlagswirksamen Verbindlichkeiten					
361101/9	Grundsteuer A Gumpoldskirchen	0,00	10.330,94	10.330,94	0,00
361102/10	Grundsteuer B Guntramsdorf	0,00	1.102.210,42	1.102.210,42	0,00
361102/11	Grundsteuer B Hennersdorf	0,00	158.058,51	158.058,51	0,00
361102/12	Grundsteuer B Hinterbrühl	0,00	593.778,14	593.778,14	0,00
361102/16	Grundsteuer B Maria Enzersdorf	0,00	920.164,79	920.164,79	0,00
361102/17	Grundsteuer B Mödling	0,00	1.971.067,53	1.971.067,53	0,00
361102/18	Grundsteuer B Münchendorf	0,00	342.258,74	342.258,74	0,00
361102/19	Grundsteuer B Perchtoldsdorf	0,00	1.647.635,54	1.647.635,54	0,00
361102/2	Grundsteuer B Biedermannsdorf	0,00	551.626,46	551.626,46	0,00
361102/20	Grundsteuer B Vösendorf	0,00	1.318.822,55	1.318.822,55	0,00
361102/21	Grundsteuer B Wr.Neudorf	0,00	1.317.548,91	1.317.548,91	0,00
361102/3	Grundsteuer B Breitenfurt	0,00	640.002,68	640.002,68	0,00
361102/4	Grundsteuer B Brunn am Gebirge	0,00	1.543.174,09	1.543.174,09	0,00
361102/6	Grundsteuer B Gaaden	0,00	148.346,83	148.346,83	0,00
361102/7	Grundsteuer B Gießhübl	0,00	285.203,97	285.203,97	0,00
361102/9	Grundsteuer B Gumpoldskirchen	0,00	461.224,30	461.224,30	0,00
361103/16	Wasserbezugsgebühr Maria Enzersdorf	0,00	1.315.545,58	1.315.545,58	0,00
361103/17	Wasserbezugsgebühr Mödling	0,00	3.462.657,73	3.462.657,73	0,00
361103/18	Wasserbezugsgebühr Münchendorf	0,00	415.173,40	415.173,40	0,00
361103/19	Wasserbezugsgebühr Perchtoldsdorf	0,00	2.234.224,22	2.234.224,22	0,00
361103/2	Wasserbezugsgebühr Biedermannsdorf	0,00	313.411,52	313.411,52	0,00
361103/21	Wasserbezugsgebühr Wr.Neudorf	0,00	1.136.212,07	1.136.212,07	0,00
361103/4	Wasserbezugsgebühr Brunn am Gebirge	0,00	2.015.585,71	2.015.585,71	0,00
361103/9	Wasserbezugsgebühr Gumpoldskirchen	0,00	627.738,70	627.738,70	0,00
361104	Wasserbereitstellungsgebühr Biedermannsdorf	0,00	51.413,40	51.413,40	0,00
361104/16	Bereitstellungsgebühr Maria Enzersdorf	0,00	415.803,52	415.803,52	0,00
361104/17	Bereitstellungsgebühr Mödling	0,00	222.876,06	222.876,06	0,00
361104/18	Bereitstellungsgebühr Münchendorf	0,00	100.365,22	100.365,22	0,00
361104/19	Bereitstellungsgebühr Perchtoldsdorf	0,00	126.721,19	126.721,19	0,00
361104/21	Bereitstellungsgebühr Wr.Neudorf	0,00	320.771,78	320.771,78	0,00
361104/4	Bereitstellungsgebühr Brunn am Gebirge	0,00	303.643,58	303.643,58	0,00
361104/9	Bereitstellungsgebühr Gumpoldskirchen	0,00	88.201,53	88.201,53	0,00
361105/10	Schmutzwasserkanal Guntramsdorf	0,00	2.984.544,68	2.984.544,68	0,00
361105/11	Schmutzwasserkanal Hennersdorf	0,00	390.997,18	390.997,18	0,00
361105/12	Schmutzwasserkanal Hinterbrühl	0,00	1.165.481,48	1.165.481,48	0,00
361105/16	Schmutzwasserkanal Maria Enzersdorf	0,00	2.820.074,43	2.820.074,43	0,00

Einzelnachweis der finanzierungswirksamen Vorschuss- und Verwahrgeldkonten

(inkl. anteiliger Kundenforderungen und Lieferantenverbindlichkeiten)

Konto	Kontenbezeichnung	Stand 31.12.2024	Umsatz Soll	Umsatz Haben	Stand 31.12.2025
	Veränderung der nicht voranschlagswirksamen Verbindlichkeiten				
361105/17	Kanalbenützungsgebühr Mödling	0,00	6.128.023,99	6.128.023,99	0,00
361105/18	Schmutzwasserkanal Münchendorf	0,00	747.243,47	747.243,47	0,00
361105/19	Schmutzwasserkanal Perchtoldsdorf	0,00	5.263.151,54	5.263.151,54	0,00
361105/2	Kanalbenützungsgebühr Biedermansdorf	0,00	556.830,24	556.830,24	0,00
361105/20	Schmutzwasserkanal Vösendorf	0,00	4.121.353,39	4.121.353,39	0,00
361105/21	Schmutzwasserkanal Wr.Neudorf	0,00	1.482.247,44	1.482.247,44	0,00
361105/3	Schmutzwasserkanal Breitenfurt	0,00	2.109.701,80	2.109.701,80	0,00
361105/4	Schmutzwasserkanal Brunn am Gebirge	0,00	2.937.528,42	2.937.528,42	0,00
361105/6	Schmutzwasserkanal Gaaden	0,00	327.419,55	327.419,55	0,00
361105/7	Schmutzwasserkanal Gießhübl	0,00	701.940,25	701.940,25	0,00
361105/9	Schmutzwasserkanal Gumpoldskirchen	0,00	1.000.603,82	1.000.603,82	0,00
361106/19	Regenwasserkanal Perchtoldsdorf	0,00	6.895,27	6.895,27	0,00
361107/10	Abfallwirtschaftsgebühr Guntramsdorf	0,00	1.407.325,59	1.407.325,59	0,00
361107/11	Abfallwirtschaftsgebühr Henndorf	0,00	185.767,25	185.767,25	0,00
361107/12	Abfallwirtschaftsgebühr Hinterbrühl	0,00	388.118,38	388.118,38	0,00
361107/16	Abfallwirtschaftsgebühr Maria Enzersdorf	0,00	928.909,72	928.909,72	0,00
361107/17	Abfallwirtschaftsgebühr Mödling	0,00	3.088.912,34	3.088.912,34	0,00
361107/18	Abfallwirtschaftsgebühr Münchendorf	0,00	369.032,34	369.032,34	0,00
361107/19	Abfallwirtschaftsgebühr Perchtoldsdorf	0,00	2.152.318,53	2.152.318,53	0,00
361107/2	Abfallwirtschaftsgebühr Biedermansdorf	0,00	288.996,64	288.996,64	0,00
361107/20	Abfallwirtschaftsgebühr Vösendorf	0,00	1.155.134,99	1.155.134,99	0,00
361107/21	Abfallwirtschaftsgebühr Wr.Neudorf	0,00	1.234.717,97	1.234.717,97	0,00
361107/3	Abfallwirtschaftsgebühr Breitenfurt	0,00	927.028,65	927.028,65	0,00
361107/4	Abfallwirtschaftsgebühr Brunn am Gebirge	0,00	1.320.686,44	1.320.686,44	0,00
361107/6	Abfallwirtschaftsgebühr Gaaden	0,00	200.698,52	200.698,52	0,00
361107/7	Abfallwirtschaftsgebühr Gießhübl	0,00	369.137,13	369.137,13	0,00
361107/9	Abfallwirtschaftsgebühr Gumpoldskirchen	0,00	368.136,98	368.136,98	0,00
361108/10	Abfallwirtschaftsabgabe Guntramsdorf	0,00	210.075,46	210.075,46	0,00
361108/11	Abfallwirtschaftsabgabe Henndorf	0,00	24.158,91	24.158,91	0,00
361108/12	Abfallwirtschaftsabgabe Hinterbrühl	0,00	112.589,46	112.589,46	0,00
361108/16	Abfallwirtschaftsabgabe Maria Enzersdorf	0,00	707.671,41	707.671,41	0,00
361108/17	Abfallwirtschaftsabgabe Mödling	0,00	1.514.161,40	1.514.161,40	0,00
361108/18	Abfallwirtschaftsabgabe Münchendorf	0,00	109.331,28	109.331,28	0,00
361108/19	Abfallwirtschaftsabgabe Perchtoldsdorf	0,00	202.748,36	202.748,36	0,00
361108/2	Abfallwirtschaftsabgabe Biedermansdorf	0,00	144.495,80	144.495,80	0,00
361108/20	Abfallwirtschaftsabgabe Vösendorf	0,00	412.610,72	412.610,72	0,00

Einzelnachweis der finanzierungswirksamen Vorschuss- und Verwahrgeldkonten

(inkl. anteiliger Kundenforderungen und Lieferantenverbindlichkeiten)

Konto	Kontenbezeichnung	Stand 31.12.2024	Umsatz Soll	Umsatz Haben	Stand 31.12.2025
Veränderung der nicht voranschlagswirksamen Verbindlichkeiten					
361108/21	Abfallwirtschaftsabgabe Wr.Neudorf	0,00	185.879,30	185.879,30	0,00
361108/3	Abfallwirtschaftsabgabe Breitenfurt	0,00	100.084,14	100.084,14	0,00
361108/4	Abfallwirtschaftsabgabe Brunn am Gebirge	0,00	526.810,62	526.810,62	0,00
361108/6	Abfallwirtschaftsabgabe Gaaden	0,00	26.433,20	26.433,20	0,00
361108/7	Abfallwirtschaftsabgabe Gießhübl	0,00	139.757,94	139.757,94	0,00
361108/9	Abfallwirtschaftsabgabe Gumpoldskirchen	0,00	91.966,98	91.966,98	0,00
361120/20	Interessentenbeitrag Vösendorf	0,00	9.072.669,70	9.072.669,70	0,00
361150/19	Schmutzwasserkanal Perchtoldsdorf	0,00	8.846,02	8.846,02	0,00
361151/19	Subvention Schmutzwasserkanal Perchtoldsdorf	0,00	-19.330,96	-19.330,96	0,00
361170/10	Gewerberestmüll Guntramsdorf	0,00	49.454,60	49.454,60	0,00
361170/12	Gewerberestmüll Hinterbrühl	0,00	371,80	371,80	0,00
361170/16	Gewerberestmüll Maria Enzersdorf	0,00	11.616,60	11.616,60	0,00
361170/18	Gewerberestmüll Münchendorf	0,00	196,56	196,56	0,00
361170/19	Gewerberestmüll Perchtoldsdorf	0,00	15.570,36	15.570,36	0,00
361170/2	Gewerbemüll - Biedermansdorf	0,00	432,64	432,64	0,00
361170/20	Gewerberestmüll Vösendorf	0,00	5.413,07	5.413,07	0,00
361170/21	Gewerberestmüll Wr.Neudorf	0,00	10.259,58	10.259,58	0,00
361170/4	Gewerberestmüll Brunn am Gebirge	0,00	10.422,32	10.422,32	0,00
361170/9	Gewerbemüll Gumpoldskirchen	0,00	513,77	513,77	0,00
361171/10	Gewerbemüll Bio Guntramsdorf	0,00	892,80	892,80	0,00
361180/10	Zweckzuschuss Gebühren 2024 - Guntramsdorf	0,00	-937,11	-937,11	0,00
361180/11	Zweckzuschuss Gebühren 2024 - Hennersdorf	0,00	-4,65	-4,65	0,00
361180/12	Zweckzuschuss Gebühren 2024 - Hinterbrühl	0,00	-214,55	-214,55	0,00
361180/16	Zweckzuschuss Gebühren 2024 - Maria Enzersdorf	0,00	-1.072,29	-1.072,29	0,00
361180/17	Zweckzuschuss Gebühren 2024 - Mödling	0,00	-59,35	-59,35	0,00
361180/19	Zweckzuschuss Gebühren 2024 - Perchtoldsdorf	0,00	-358,83	-358,83	0,00
361180/20	Zweckzuschuss Gebühren 2024 - Vösendorf	0,00	-352,72	-352,72	0,00
361180/21	Zweckzuschuss Gebühren 2024 - Wiener Neudorf	0,00	-327,44	-327,44	0,00
361180/3	Zweckzuschuss Gebühren 2024 - Breitenfurt	0,00	-16,94	-16,94	0,00
361180/4	Zweckzuschuss Gebühren 2024 - Brunn am Gebirge	0,00	-760,99	-760,99	0,00
361180/6	Zweckzuschuss Gebühren 2024 - Gaaden	0,00	-30,05	-30,05	0,00
361180/7	Zweckzuschuss Gebühren 2024 - Gießhübl	0,00	-68,18	-68,18	0,00
361180/9	Zweckzuschuss Gebühren 2024 - Gumpoldskirchen	0,00	-22,56	-22,56	0,00
361199/10	Verrechnungskonto Gemeinde Guntramsdorf	57.088,30	15.289.042,84	15.272.836,13	73.295,01
361199/11	Verrechnungskonto Gemeinde Hennersdorf	6.709,20	1.170.845,18	1.169.230,69	8.323,69
361199/12	Verrechnungskonto Gemeinde Hinterbrühl	4.742,58	2.407.186,90	2.404.070,93	7.858,55

Einzelnachweis der finanzierungswirksamen Vorschuss- und Verwahrgeldkonten

(inkl. anteiliger Kundenforderungen und Lieferantenverbindlichkeiten)

Konto	Kontenbezeichnung	Stand 31.12.2024	Umsatz Soll	Umsatz Haben	Stand 31.12.2025
Veränderung der nicht voranschlagswirksamen Verbindlichkeiten					
361199/16	Verrechnungskonto Gemeinde Maria Enzersdorf	51.585,52	14.718.295,39	14.710.995,86	58.885,05
361199/17	Verrechnungskonto Stadtgemeinde Mödling	219.696,69	19.056.208,21	19.226.539,34	49.365,56
361199/18	Verrechnungskonto Gemeinde Münchendorf	20.606,98	3.700.655,06	3.698.543,74	22.718,30
361199/19	Verrechnungskonto Gemeinde Perchtoldsdorf	65.869,01	16.592.465,48	16.580.065,53	78.268,96
361199/2	Verrechnungskonto Biedermannsdorf	46.392,44	8.853.197,34	8.856.385,96	43.203,82
361199/20	Verrechnungskonto Gemeinde Vösendorf	49.789,84	16.583.178,99	16.563.874,50	69.094,33
361199/21	Verrechnungskonto Gemeinde Wr.Neudorf	12.618,19	6.062.493,94	6.063.999,08	11.113,05
361199/3	Verrechnungskonto Breitenfurt	18.067,01	4.859.108,85	4.842.921,85	34.254,01
361199/4	Verrechnungskonto Gemeinde Brunn am Gebirge	22.129,96	22.024.356,76	21.911.280,32	135.206,40
361199/6	Verrechnungskonto Gaaden	394,46	762.737,28	761.449,56	1.682,18
361199/7	Verrechnungskonto Gemeinde Gießhübl	10.407,28	1.997.351,16	1.989.255,61	18.502,83
361199/9	Verrechnungskonto Gumpoldskirchen	23.295,52	9.096.444,95	9.110.216,29	9.524,18
361200/17	Aufschließungsabgabe Mödling	0,00	32.929,45	32.929,45	0,00
361201/17	Aufschließungsergänzungsabgabe Mödling	0,00	169.630,44	169.630,44	0,00
361202/17	Stellplatz-Ausgleichsabgabe Mödling	0,00	600.000,00	600.000,00	0,00
361203/17	Spielplatz-Ausgleichsabgabe Mödling	0,00	110.181,81	110.181,81	0,00
361300/17	Wasseranschlussgebühr Mödling	0,00	2.683,40	2.683,40	0,00
361301/17	Wasserergänzungsabgabe Mödling	0,00	177.646,20	177.646,20	0,00
361500/17	Kanalanschlussabgabe Mödling	0,00	99.082,55	99.082,55	0,00
361500/9	Kanalanschlussabgabe Gumpoldskirchen	0,00	64.913,01	64.913,01	0,00
361501/17	Kanalergänzungsabgabe Mödling	0,00	133.874,85	133.874,85	0,00
361501/9	Kanalergänzungsabgabe Gumpoldskirchen	0,00	71.200,00	71.200,00	0,00
361502/17	Kanalanschlussabgabe RW	0,00	27.233,84	27.233,84	0,00
361503/17	Kanalergänzung RW	0,00	20.875,65	20.875,65	0,00
362000	Finanzamt Wien 1/23 - Lohnsteuer	0,00	114.146,82	114.146,82	0,00
362100	BVAEB - BVA Landesstelle Wien, NÖ u. Bgld. / SV DN	0,00	103.087,29	103.087,29	0,00
362200	Verwaltung-Lohn - Gehaltspfändungen	0,00	6.968,37	6.968,37	0,00
362200/1	Verwaltung-Lohn - Gewerkschaftsbeiträge	0,00	107,64	107,64	0,00
362300	ÖGK Niederösterreich / SV DN	0,00	17.555,52	17.555,52	0,00
362800	Zukunftssicherung Uniqua	0,00	300,00	300,00	0,00
369000	Diverse Einnahmen u. Verwahrgelder	0,00	44.211,89	44.211,89	0,00
369001	Irrläufer	26.547,57	6.362,67	0,00	32.910,24
369002	Sonstige Erläge - Kautionen	41.000,00	0,00	0,00	41.000,00
371000	Finanzamt - Zahllast	49.766,94	221.629,19	208.995,90	62.400,23
	Summe	922.540,01	291.020.143,69	290.989.950,75	952.732,95

Personaldaten iSd ÖStp (Anlage 4)

Gruppe 1 - gesamt	Dienstverhältnis zu Gemeinde, dienstleistend in einer Dienststelle, bezahlt aus dem Budget von Gemeinde		Personalaufwendungen				
	Köpfe ³⁾	VBÄ ³⁾	davon melden Gemeinden optional				gesamt
Bezüge (Unterklasse 50-52)			Nebengebühren (Unterklasse 56)	Dienstgeberbeiträge (Unterklasse 58)	Weitere Aufwendungen	Kontenklasse 5 ²⁾	
Beamtinnen und Beamte	k.A.	k.A.	0,00				
Vertragsbedienstete	20,00	18,90	740.311,03				
KV-Bedienstete (Kollektivvertrag)	k.A.	k.A.	6.668,20				
Nicht zuordenbar	k.A.	k.A.					
Summe	22,00	19,90	746.979,23	23.675,40	199.838,58	3.344,81	973.838,02
darunter (Teilmengen der Gruppe 1)			Länder und Gemeinden melden optional				
	Köpfe ³⁾	VBÄ ³⁾	Bezüge (Unterklasse 50-52)	Nebengebühren (Unterklasse 56)	Dienstgeberbeiträge (Unterklasse 58)	Weitere Aufwendungen	Kontenklasse 5 ²⁾
Musikschullehrerinnen und -lehrer	k.A.	k.A.					
Elementarpädagoginnen und -pädagogen	k.A.	k.A.					
Bedienstete nicht-ausgliederter Krankenanstalten	k.A.	k.A.					
Lehrlinge	k.A.	k.A.					
Summe	k.A.	k.A.					

Gruppe 2 - gesamt	Dienstverhältnis zu Gemeinde, nicht dienstleistend bei Gemeinde ¹⁴ , bezahlt aus dem Budget von Gemeinde		Personalaufwendungen				
	Köpfe ³⁾	VBÄ ³⁾	davon melden Gemeinden optional				gesamt
Bezüge (Unterklasse 50-52)			Nebengebühren (Unterklasse 56)	Dienstgeberbeiträge (Unterklasse 58)	Weitere Aufwendungen	Kontenklasse 5 ²⁾	
Beamtinnen und Beamte	k.A.	k.A.					
Vertragsbedienstete	k.A.	k.A.					
Nicht zuordenbar	k.A.	k.A.					
Summe	k.A.	k.A.					

Beamtinnen und Beamte - Pensionistinnen und Pensionisten zum 31.12.2025			
	Köpfe ³⁾	Ø-Pensions- höhe / Mt. ⁴⁾	
Ruhegenussbezieherinnen und -bezieher	k.A.	0,0	
Hinterbliebene ⁵⁾	k.A.	0,0	
Neue Ruhegenussbezieherinnen und -bezieher im Bezugsjahr 2025			
	Köpfe ³⁾	Ø-Pensions- antrittsalter	Ø-Pensions- höhe / Mt. ⁴⁾
Alterspension ⁶⁾	k.A.	0,0	0,0
Dienstunfähigkeit ⁷⁾	k.A.	0,0	0,0
vorzeitige Pensionierung mit Abschlag ⁸⁾	k.A.	0,0	0,0
vorzeitige Pensionierung ohne Abschlag ⁹⁾	k.A.	0,0	0,0
Pensionierungen gesamt	k.A.	0,0	0,0
Gesamter Pensionsaufwand für das Bezugsjahr 2025	0,00		
<p>1) gemäß den Vorgaben in Artikel 14 Abs. 2 lit. c ÖStP 2012 2) Personalrückstellungen und Sachbezüge sind in diese Anlage nicht aufzunehmen 3) Aus Datenschutzgründen wird dieses Feld erst ab 6 betroffenen Personen ausgewiesen 4) Durchschnittspension im Dezember laut Personalstatistik-Festlegungen ohne Sonderzahlungen, ohne Pflegegeld und ohne sonstige Transferleistungen; brutto 5) Witwen-, Witwer-, Waisenversorgungsbezüge und vergleichbare Leistungen 6) Ruhebezüge aufgrund eines Übertritts in den Ruhestand oder einer vergleichbaren Regelung iSd § 13 BDG 1979 7) Ruhebezüge aufgrund einer Ruhestandsversetzung wegen dauernder Dienstunfähigkeit iSd § 14 BDG 1979 8) Ruhebezüge aufgrund einer vorzeitigen Ruhestandsversetzung mit Abschlag iSd §§ 15b, 15c oder 236d BDG 1979 9) Ruhebezüge aufgrund einer vorzeitigen Ruhestandsversetzung ohne Abschlag 10) Inkl. Musikschullehrerinnen und -lehrer sowie Elementarpädagoginnen und -pädagogen 11) Darunter sind Personalgestellungen bei Beteiligungen iSd § 23 VRV 2015 sowie sonstige Personalgestellungen, zB bei anderen Gebietskörperschaften und Körperschaften öffentlichen Rechts zu verstehen.</p>			

Dienstpostenplan VA 2025



Dienstpostenplan / Voranschlag 2025

Verwendungszweig (NÖ GBedG 2025)	Verwendung (NÖ GBedG 2025)	Bezeichnung des Dienstzweiges (GBDO/GVBG)	Dienstzweig Nr. (GBDO/GVBG)	Tätigkeitsprofil (NÖ GBedG 2025)	Zahl der Dienstposten	Verwendungs- bzw. Entlohnungsgruppe (GBDO/GVBG) / (NÖ GBedG 2025)	Funktionsdienstposten					Hinweis
							Zahl der Funktionsdienstposten	Art des Funktionsdienstpostens (§ 2 Abs.3 lit. a - d GBDO) / (§ 6 Abs. 3 Z 1 - 4 NÖ GBedG 2025)	Bezeichnung	Funktionsgruppe (GBDO/GVBG) / (NÖ GBedG 2025)	Personalzulage	
Verwaltungsdienst	Höherer Dienst	Höherer Verwaltungsdienst	44	4.3.	1	7 / V3	1	a / 1	Geschäftsführer/leitender Gemeindeverbandsbediensteter	11 /	nein	
Verwaltungsdienst	Höherer Dienst	Höherer Verwaltungsdienst	44	4.3.	1	7 / V3	1	d / 4	Buchhaltung - Gemeindeverbandsbedienstete	8 /	nein	
Verwaltungsdienst	Höherer Dienst	Höherer Verwaltungsdienst	44	4.3.	1	7 / V3	1	d / 4	Abfallberatung - Gemeindeverbandsbedienstete	8 /	nein	
Technischer Dienst	Gehobener Dienst	Gehobener Bau-, Vermessungs- und technischer dienst	46	3.3.	1	6 / T2	1	d / 4	Technik/Datenschutz - Gemeindeverbandsbediensteter	7 /	nein	
Verwaltungsdienst	Fachdienst	Rechnungs- (Buchhaltungs-) dienst	54	4.1.	4	6 / V1						
Verwaltungsdienst	Fachdienst	Rechnungsfachdienst	69	4.1.	3	5 / V1						1 MA - Karenz
Verwaltungsdienst	Fachdienst			4.1.	3	/ V1						

Dienstpostenplan



Dienstpostenplan 2025

Verwendungszweig (NÖ GBedG 2025)	Verwendung (NÖ GBedG 2025)	Bezeichnung des Dienstzweiges (GBDO/GVBG)	Dienstzweig Nr. (GBDO/GVBG)	Tätigkeitsprofil (NÖ GBedG 2025)	Zahl der Dienstposten	Verwendungs- bzw. Entlohnungsgruppe (GBDO/GVBG) / (NÖ GBedG 2025)	Funktionsdienstposten					Hinweis
							Zahl der Funktionsdienstposten	Art des Funktionsdienstpostens (§ 2 Abs.3 lit. a - d GBDO) / (§ 6 Abs. 3 Z 1 - 4 NÖ GBedG 2025)	Bezeichnung	Funktionsgruppe (GBDO/GVBG) / (NÖ GBedG 2025)	Personalzulage	
Verwaltungsdienst	Höherer Dienst	Höherer Verwaltungsdienst	44	4.3.	1	7 / V3	1	a / 1	Geschäftsführung/leitender Gemeindeverbandsbediensteter	11 /	nein	
Verwaltungsdienst	Höherer Dienst	Höherer Verwaltungsdienst	44	4.3.	1	7 / V3	1	d / 4	Buchhaltung - Gemeindeverbandsbedienstete	8 /	nein	
Verwaltungsdienst	Höherer Dienst	Höherer Verwaltungsdienst	44	4.3.	1	7 / V3	1	d / 4	Abfallberatung - Gemeindeverbandsbedienstete	8 /	nein	
Technischer Dienst	Gehobener Dienst	Gehobener Bau-, Vermessungs- und technischer dienst	46	3.3.	1	6 / T2	1	d / 4	Technik/Datenschutz - Gemeindeverbandsbediensteter	7 /	nein	
Verwaltungsdienst	Fachdienst	Rechnungs- (Buchhaltungs-) dienst	54	4.1.	5	6 / V1						
Verwaltungsdienst	Fachdienst	Rechnungsfachdienst	69	4.1.	3	5 / V1						1 MA - Karenz
Verwaltungsdienst	Fachdienst			4.1.	3	/ V1						

Nachweis über Personalaufwand VRV2015

Gruppe	Abschnitt	Ansatz	Vertragsbedienstete I 510000 - 510999	Angestellte nicht ganzjährig beschäftigt 522000 - 522999	DGB für Finanzamt (FLAB) 580000 - 580999	Sonstige DGB zur sozialen Sicherheit 582000 - 582999	Öffentliche Abgaben Kommunalsteuer 588000 - 588999	Freiwillige Sozialleistungen 590000 - 590999	Nebengebühren und Geldaushilfen 560000 - 569000	Gesamtsumme
0	01	010000 Zentralamt	451.097,18	6.668,20	16.970,04	86.087,60	14.195,58	3.344,81	18.281,68	596.645,09
		Summe Gruppe 0	451.097,18	6.668,20	16.970,04	86.087,60	14.195,58	3.344,81	18.281,68	596.645,09
9	90	900000 Abgabeneinhebung	289.213,85		12.015,94	61.690,63	8.878,79		5.393,72	377.192,93
		Summe Gruppe 9	289.213,85		12.015,94	61.690,63	8.878,79		5.393,72	377.192,93
		Summe gesamt	740.311,03	6.668,20	28.985,98	147.778,23	23.074,37	3.344,81	23.675,40	973.838,02

Querschnitt (Anlage 5b)

RQS-Pos.	Zuordnung MVAG bzw. VHH-Code	Bezeichnung	Anmerkungen	Gesamt-Haushalt	Haushalt ohne Quasi-KG	Quasi-KG ²
Mittelaufbringung (Erträge bzw. Einzahlungen und erhaltene Kapitaltransfers)						
10	3111	Einzahlungen aus eigenen Abgaben		41.011,67	41.011,67	0,00
11	2112	Erträge aus Ertragsanteilen		0,00	0,00	0,00
12	2113, 2114, 2115	Erträge aus Gebühren, Leistungen, Besitz und wirtschaftlicher Tätigkeit		10.837.453,78	899.291,63	9.938.162,15
13	2116	Erträge aus Veräußerungen und sonstige Erträge	ohne Gruppe (Konto) 806, 807, 899	6.993,29	6.227,75	765,54
14	2117	Nicht finanzierungswirksame operative Erträge	ohne Gruppe (Konto) 817, 819, 891	0,00	0,00	0,00
15	212x	Erträge aus Transfers	ohne Gruppe (Konto) 813	907.978,94	823.962,80	84.016,14
16	213x	Finanzerträge	ohne Gruppe (Konto) 818, 821, 825, 826	30.937,78	30.937,78	0,00
17	131x	Erhaltene Kapitaltransfers (VHH Zugang)		0,00	0,00	0,00
19	Summe 1 (Mittelaufbringung bereinigt)³			11.824.375,46	1.801.431,63	10.022.943,83
Mittelverwendung (Aufwendungen)						
20	2211, 2212, 2213	Finanzierungswirksamer Personalaufwand		973.838,02	973.838,02	0,00
21	2221 - 2225	Finanzierungswirksamer Sachaufwand	ohne Gruppe (Konto) 799	9.714.425,52	749.444,26	8.964.981,26
22	2226	Verluste aus dem Abgang von Anlagevermögen, Rückstellungen für ausstehende Rechnungen	nur Gruppe (Konto) 683, 688	0,00	0,00	0,00
23	223x	Transferaufwand	ohne Gruppe (Konto) 696, 761	12.364,80	0,00	12.364,80
24	224x	Finanzaufwand	ohne Gruppe (Konto) 652, 654, 682, 694, 697, 699	19.254,23	19.254,23	0,00
29	Summe 2 (Mittelverwendung bereinigt)³			10.719.882,57	1.742.536,51	8.977.346,06
Vermögensbildung (Sachanlagevermögen), inkl. Vorräte						
30	1010, 102x	Immaterielle Vermögenswerte und Sachanlagen (VHH Zugang) ⁴	ohne Gruppe (Konto) 090-098, 280	3.449,00	3.449,00	0,00
31	1010, 102x	Immaterielle Vermögenswerte und Sachanlagen (VHH Abgang) ⁴	ohne Gruppe (Konto) 090-098, 280; Abgang mit Minus erfassen	0,00	0,00	0,00
32	1141	Vorräte (Saldo) (VHH Zugang - Abgang)		0,00	0,00	0,00
39	Summe 3 (Vermögensbildung bereinigt)³			3.449,00	3.449,00	0,00
49	Saldo = Summe 1 - Summe 2 - Summe 3			1.101.043,89	55.446,12	1.045.597,77

RQS-Pos.	Zuordnung MVAG bzw. VHH-Code	Bezeichnung	Anmerkungen	Gesamt-Haushalt	Haushalt ohne Quasi-KG	Quasi-KG ²
Überrechnung Quasi-Kapitalgesellschaften (Quasi-KG) gemäß ESVG						
50	2301, 2116	Entnahmen von Haushaltsrücklagen	nur Gruppe (Konto) 893, 894, 895, 899	n.a.	n.a.	0,00
51	2401, 2225	Zuweisungen an Haushaltsrücklagen	nur Gruppe (Konto) 793, 794, 795, 799	n.a.	n.a.	0,00
52	332x	Einzahlungen aus der Rückzahlung von Darlehen sowie gewährten Vorschüssen	ohne Gruppe (Konto) 280-282	n.a.	n.a.	0,00
53	342x	Auszahlungen aus der Gewährung von Darlehen sowie gewährten Vorschüssen	ohne Gruppe (Konto) 280-282	n.a.	n.a.	0,00
54	351x	Einzahlungen aus der Aufnahme von Finanzschulden		n.a.	n.a.	0,00
55	361x	Auszahlungen aus der Tilgung von Finanzschulden		n.a.	n.a.	0,00
56	333x	Erhaltene Kapitaltransfers (Einzahlungen)		n.a.	n.a.	0,00
57	131x	Erhaltene Kapitaltransfers (VHH Zugang)		n.a.	n.a.	0,00
59	Überrechnung Quasi-KG Summe aus Position 49 (Quasi-KG) und Position 50 bis 57 (Quasi-KG)			n.a.	n.a.	1.045.597,77
60	Finanzierungssaldo („vorläufiges Maastricht-Ergebnis“) ¹ Summe aus Position 49 (Haushalt ohne Quasi-KG) und Position 59 (Quasi-KG)			n.a.	1.101.043,89	n.a.
61	Erläuterungen der Gebietskörperschaft (optional)					

1) Der Finanzierungssaldo gemäß Pos. 60 kann vom Beitrag der Gemeinde zum Maastricht-Saldo abweichen. Entsprechend den Bestimmungen des Artikel 14 Abs. 2 lit. b Z. 1 iVm Artikel 15 Abs. 1 Österreichischer Stabilitätspakt sind die Daten der Gemeinden (außer Wien) zusammengefasst durch das Land an Statistik Austria zu melden, das ausgewiesene Einzelergebnis der Gemeinde hat nur bedingte Aussagekraft für das Gesamtergebnis der Haushaltskoordinierung.

2) Quasi-Kapitalgesellschaften außerhalb des Sektors Staat gemäß ESVG (Ansatz 85-86).

3) Mittelaufbringung und -verwendung sowie Vermögensbildung bereinigt näherungsweise im Sinne der Einnahmen und Ausgaben gemäß ESVG.

4) VHH Zugang/Abgang der Vermögensrechnung gemäß Anlage 6g - Anlagenspiegel

Erläuterung Abweichung gegenüber Ergebnisvoranschlag

HH-Stelle	Bezeichnung	Buchungen	- Voranschlag	- Übertragung	= Abweichung	Betrag	Beschluss und Begründung
Mittelaufbringung	Abweichung über 2.180,00 und mehr als 10,00%						
010000	Zentralamt						
2/010000+816030	Digitale Formulare - EDV	38.681,96	27.000,00	0,00	11.681,96	11.681,96	31.12.2025 E/A DL-Konto; IT-Kommunal-Produkte Online; Whistleblowing, IFG Portal
852000	Betriebe der Müllbeseitigung						
2/852000+810200	Erlöse aus Abgeltungsverordnung	163.598,12	30.000,00	0,00	133.598,12	133.598,12	31.12.2025 Endabrechnung erfolgt erst 2026; Abgeltungsbedarf quotenabhängig
2/852000+810221	Kunststoffverpackungen	14.113,35	53.000,00	-3.000,00	-35.886,65	-35.886,65	31.12.2025 E/A DL-Konto; Lagerware, gelbe Säcke; weniger Bedarf
2/852000+810223	SUP Kostenersatz-Einwegkunststoffverpackung	213.167,17	160.000,00	0,00	53.167,17	53.167,17	31.12.2025 Systemabrechnungen - werden lt. Beschluss v. 07.10.25 als Rücklagen verwendet.
2/852000+810230	ARO - Papier	303.077,45	800.000,00	0,00	-496.922,55	-496.922,55	31.12.2025 E/A DL-Konto
2/852000+810230/1	ARO - Papier; Gemeinden / RE	262.803,95	130.000,00	0,00	132.803,95	132.803,95	31.12.2025 E/A DL-Konto
2/852000+810230/2	ARO - Papier; Reserve f. Gemeinden	660.188,26	0,00	0,00	660.188,26	660.188,26	31.12.2025 IV/24 + Verp.anteil/24; I-III/25 - Entgeltzugewinne lt. Beschluss VVS 27.06.2023.
2/852000+810232	Altpapier - Verwertung	545.186,26	420.000,00	0,00	125.186,26	125.186,26	31.12.2025 E/A DL-Konto
2/852000+810250	Beschaffungen für Gemeinden	194.173,36	250.000,00	0,00	-55.826,64	-55.826,64	31.12.2025 E/A DL-Konto; Lagerware + Tonnen etc.
2/852000+861100/4	Förderung der NÖLRG / ReUSE-Container	8.262,00	0,00	0,00	8.262,00	8.262,00	31.12.2025 Restbetrag d. Förderung f. Ankauf + Ausstattung.
900000	Abgabeneinhebung						
2/900000+816000/3	Kostensätze Breitenfurt	57.809,01	67.600,00	0,00	-9.790,99	-9.790,99	31.12.2025 Verwaltungsanteile - Ausgleich zu Ausgaben
2/900000+816000/4	Kostensätze Brunn am Gebirge	98.965,95	116.300,00	0,00	-17.334,05	-17.334,05	31.12.2025 Verwaltungsanteile - Ausgleich zu Ausgaben
2/900000+816000/10	Kostensätze Guntramsdorf	56.120,71	65.300,00	0,00	-9.179,29	-9.179,29	31.12.2025 Verwaltungsanteile - Ausgleich zu Ausgaben
2/900000+816000/16	Kostensätze Maria Enzersdorf	62.683,98	77.200,00	0,00	-14.516,02	-14.516,02	31.12.2025 Verwaltungsanteile - Ausgleich zu Ausgaben

HH-Stelle	Bezeichnung	Buchungen	- Voranschlag	- Übertragung	= Abweichung	Betrag	Beschluss und Begründung
2/900000+816000/17	Kostensätze Mödling	88.058,78	111.400,00	0,00	-23.341,22	-23.341,22	31.12.2025 Verwaltungsanteile - Ausgleich zu Ausgaben
2/900000+816000/18	Kostensätze Münchendorf	39.016,85	47.100,00	0,00	-8.083,15	-8.083,15	31.12.2025 Verwaltungsanteile - Ausgleich zu Ausgaben
2/900000+816000/19	Kostensätze Perchtoldsdorf	146.457,62	175.900,00	-1.200,00	-28.242,38	-28.242,38	31.12.2025 Verwaltungsanteile - Ausgleich zu Ausgaben
2/900000+816000/20	Kostensätze Vösendorf	39.698,94	52.800,00	0,00	-13.101,06	-13.101,06	31.12.2025 Verwaltungsanteile - Ausgleich zu Ausgaben
2/900000+816000/21	Kostensätze Wr.Neudorf	41.992,16	52.100,00	0,00	-10.107,84	-10.107,84	31.12.2025 Verwaltungsanteile - Ausgleich zu Ausgaben
2/900000+849000/19	Nebengebühren Perchtoldsdorf	8.474,03	14.000,00	0,00	-5.525,97	-5.525,97	31.12.2025 Mahngebühren + Gerichtskosten - Ausgleich zu Ausgaben
910000	Geldverkehr						
2/910000+823000	Zinsen - HABEN	13.800,56	5.200,00	0,00	8.600,56	8.600,56	31.12.2025 H-Zinsen v. Zahlweg 2 + 3
914000	Beteiligungen						
2/914000+818000	Erträge aus der Bewertung von Beteiligungen	8.522,27	0,00	0,00	8.522,27	8.522,27	31.12.2025 Buchwertkorrektur lt. Bilanz BAWU per 31.12.2024
Summe Mittelaufbringung		3.064.852,74	2.654.900,00	-4.200,00	414.152,74	414.152,74	
Mittelverwendung	Abweichung über 2.180,00 und mehr als 10,00%						
010000	Zentralamt						
1/010000-458000	Mittel zur Gesundheitsvorsorge	26,59	3.500,00	0,00	-3.473,41	-3.473,41	31.12.2025 Ankauf v. Schutzmaßnahmen war nicht erforderlich.
1/010000-565000	Mehrleistungsvergütungen	5.841,22	12.100,00	0,00	-6.258,78	-6.258,78	31.12.2025 Weniger Auszahlungen. Berechnung im VA mit 5% - tats. Abrg. mit 3,5%.
1/010000-580000	DGB zum Ausgleichsfonds für Familienbeihilfen	16.970,04	23.200,00	0,00	-6.229,96	-6.229,96	31.12.2025 Reserve f. neue MA - Einstellung erfolgte erst mit 09/2025. Berechnung im VA mit 5% - tats. Abrg. mit 3,5%.
1/010000-582000	Sonstige DGB zur sozialen Sicherheit	86.087,60	103.100,00	0,00	-17.012,40	-17.012,40	31.12.2025 Reserve f. neue MA - Einstellung erfolgte erst mit 09/2025. Berechnung im VA mit 5% - tats. Abrg. mit 3,5%.
1/010000-728030	Digitale Formulare - EDV	38.681,96	27.000,00	0,00	11.681,96	11.681,96	31.12.2025 A/E DL-Konto; IT-Kommunal-Produkte Online; Whistleblowing, IFG Portal

HH-Stelle	Bezeichnung	Buchungen	- Voranschlag	- Übertragung	= Abweichung	Betrag	Beschluss und Begründung
015000	Amtsblatt u. Öffentlichkeitsarbeit						
1/015000-457000	Druckwerke	12.533,20	15.800,00	0,00	-3.266,80	-3.266,80	31.12.2025 Weniger Druckvorgaben; kein Druck für Radkarten erfolgt.
1/015000-728000	Entgelte für Schulungen	6.370,28	12.000,00	0,00	-5.629,72	-5.629,72	31.12.2025 Keine zusätzlichen Workshops durchgeführt.
1/015000-728100	Werbeprojekte	13.208,36	18.000,00	0,00	-4.791,64	-4.791,64	31.12.2025 Weniger Kosten für Werbematerial angefallen.
852000	Betriebe der Müllbeseitigung						
1/852000-640000	Rechts- u. Beratungskosten	7.743,86	12.000,00	0,00	-4.256,14	-4.256,14	31.12.2025 Weniger steuerliche Beratungen; keine Prüfungsverfahren.
1/852000-726000	Beiträge an Institutionen	61.261,50	74.200,00	0,00	-12.938,50	-12.938,50	31.12.2025 Bei MG-Beitrag + Verw.kosten erfolgte keine Preiserhöhung.
1/852000-728170	Analysen	39,60	5.000,00	0,00	-4.960,40	-4.960,40	31.12.2025 Restmüllanalyse - durch Eigenleistung sind keine Kosten angefallen.
1/852000-728200	Entgelte aus Abgeltungsverordnung	0,00	30.000,00	0,00	-30.000,00	-30.000,00	31.12.2025 Aufteilung erfolgt erst nach Endabrechnung in 2026, Abgeltungsbedarf quotenabhängig
1/852000-728221	Kunststoffverpackungen	15.653,34	53.000,00	-3.000,00	-34.346,66	-37.346,66	31.12.2025 A/E DL-Konto; Lagerware - gelbe Säcke; weniger Bedarf
1/852000-728223	SUP Kostenersatz-Einwegkunststoffverpackung	0,00	160.000,00	0,00	-160.000,00	-160.000,00	31.12.2025 Lt. Beschluss v. 07.10.2025 - Rücklagenbildung, daher keine Aufteilung erfolgt.
1/852000-728230	ARO - Papier	262.803,95	130.000,00	0,00	132.803,95	132.803,95	31.12.2025 A/E DL-Konto
1/852000-728230/1	ARO - Papier; Gemeinden / GS	303.266,99	800.000,00	0,00	-496.733,01	-496.733,01	31.12.2025 A/E DL-Konto
1/852000-728232	Altpapier - Verwertung	545.186,26	420.000,00	0,00	125.186,26	125.186,26	31.12.2025 A/E DL-Konto
1/852000-728250	Beschaffungen für Gemeinden	204.409,81	250.000,00	0,00	-45.590,19	-45.590,19	31.12.2025 A/E DL-Konto; Lagerware + Tonnen etc.
899100	Geschirrmobil						
1/899100-618000	Instandhaltungsarbeiten	2.166,70	6.000,00	0,00	-3.833,30	-3.833,30	31.12.2025 Weniger Reparaturkosten angefallen.

HH-Stelle	Bezeichnung	Buchungen	- Voranschlag	- Übertragung	= Abweichung	Betrag	Beschluss und Begründung
900000	Abgabeneinhebung						
1/900000-580000	DGB zum Ausgleichsfonds für Familienbeihilfen	12.015,94	14.900,00	0,00	-2.884,06	-2.884,06	31.12.2025 Weniger Kosten durch mehrere kurze DV. Berechnung im VA 5% - tats. 3,5%.
1/900000-630000	Porto	105.190,07	154.100,00	-17.300,00	-31.609,93	-31.609,93	31.12.2025 Keine zusätzlichen Aussendungen erfolgt.
1/900000-728010	Personalüberlassung	162.062,79	234.500,00	0,00	-72.437,21	-72.437,21	31.12.2025 Berechnung im VA 5% - tats. 3,5%. Langzeitkrankenstand, kurze DV.
990000	Überschüsse und Abgänge (soweit nicht zugeordnet)						
1/990000-795077	Zuweisung an allgemeine Haushaltsrücklagen	1.132.992,54	0,00	0,00	1.132.992,54	1.132.992,54	31.12.2025 Inkl. Rücklagen lt. Beschlüsse für Büro-Neubau sowie Liquiditätsrücklage.
	Summe Mittelverwendung	2.994.512,60	2.558.400,00	-20.300,00	456.412,60	453.412,60	

Gebührenhaushalt

Abgaben- und Gebührenhaushalt 2025

Zusatzblatt zum RA 2025

	Einnahmen	Ausgaben
90000 Abgabeneinhebung - Verwaltung	947.820,22	835.075,33
90000 Abgabeneinhebung - Geldverkehr		
1/900000-659067 Buchungs- und Bankspesen		9.429,99
1/900000-710067 Öffentliche Abgaben KEST		4.284,31
2/900000-823067 Zinsen - HABEN	17.137,22	
	<u>964.957,44</u>	<u>848.789,63</u>
Schlussrechnung 2025	-116.167,81	0,00
	<u>848.789,63</u>	<u>848.789,63</u>

0,00 Differenz

15 Gemeinden:

Biedermannsdorf; Breitenfurt; Brunn/Gebirge; Gaaden; Gießhübl; Gumpoldskirchen; Guntramsdorf; Hennersdorf; Hinterbrühl;
Ma. Enzersdorf; Mödling; Münchendorf; Perchtoldsdorf; Vösendorf; Wiener Neudorf;

Vereinsmitgliedschaften

Rechnungsabschluss 2025

Nachweis über Vereinsmitgliedschaften

Vereinsmitgliedschaften	Lieferant	Vereinsregister- nummer	jährliche Verpflichtung Netto
Die Niederösterreichischen Umweltverbände	600063	292649203	35.139,59 EUR
Fachverband leitender Gemeindebediensteter NÖ - FLGÖ NÖ	600245	166754689	75,00 EUR
Österreichischer Wasser- und Abfallwirtschaftsverband - ÖWAV	600063	292649203	440,00 EUR
Verband Abfallberatung Österreich - VABÖ	600177	522522855	30,00 EUR
Kreditschutzverband von 1870	600352	175263718	131,00 EUR

Seite	Inhalt
1	Vorbericht
15	Nachweis der liquiden Mittel (Kassenbestand)
19	Ergebnishaushalt Gesamt 1. Ebene (Anlage 1a) - interne Vergütungen enthalten
23	Ergebnishaushalt Gesamt 1. und 2. Ebene (Anlage 1a) - interne Vergütungen enthalten
27	Ergebnishaushalt Bereichsbudget 1. und 2. Ebene (Anlage 1a)
35	Finanzierungshaushalt Gesamt 1. Ebene (Anlage 1b) - interne Vergütungen enthalten
39	Finanzierungshaushalt Gesamt 1. und 2. Ebene (Anlage 1b) - interne Vergütungen enthalten
47	Finanzierungshaushalt Bereichsbudget 1. und 2. Ebene (Anlage 1b)
61	Vermögenshaushalt (Anlage 1c)
67	Haushaltspotential (aufbauend auf der Ergebnisrechnung)
73	Ergebnis- und Finanzierungsrechnung Detailnachweis
91	Nachweis der Investitionstätigkeit
95	Nachweis Kundenforderungen
105	Nachweis Lieferantenverbindlichkeiten
111	Nachweis über Transferzahlungen (Anlage 6a)
115	Nachweis über Haushaltsrücklagen und Zahlungsmittelreserven (Anlage 6b)
119	Einzelnachweis über Finanzschulden und Schuldendienst (Anlage 6c)
125	Nettovermögensveränderungsrechnung (Anlage 1d)
129	Anlagenspiegel nach Ansatz (Anlage 6g)
133	Nachweis der sonstigen Investitionen (nur VC 2)
137	Nachweis über unmittelbare Beteiligungen der Gebietskörperschaft (Anlage 6j)
141	Rückstellungsspiegel (Anlage 6q)
145	Einzelnachweis über die nicht voranschlagswirksame Gebarung gemäß § 12 (Anlage 6t)
155	Personaldaten iSd ÖStp (Anlage 4)
161	Dienstpostenplan VA 2025
165	Dienstpostenplan
169	Nachweis über Personalaufwand VRV2015
173	Querschnitt (Anlage 5b)
177	Erläuterung Abweichung gegenüber Ergebnisvoranschlag
183	Gebührenhaushalt
187	Vereinsmitgliedschaften